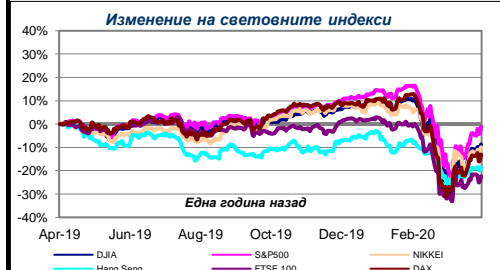
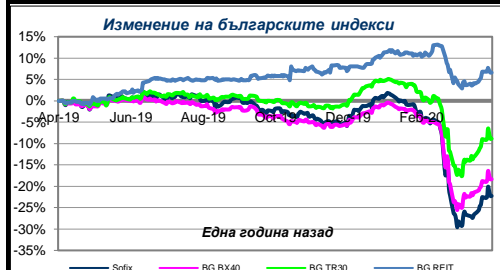


Представяне на основните борсови индекси				
Индекс	Стойност на индекса		Изменение	%
	10.04.2020	17.04.2020		
SOFIX	445.43	447.27	1.84	0.41%
BG BX40	93.55	94.12	0.57	0.61%
BG TR30	456.37	457.07	0.70	0.15%
BG REIT	129.06	128.67	-0.39	-0.30%
DJIA	23 719.37	24 242.49	523.12	2.21%
S&P 500	2 789.82	2 874.56	84.74	3.04%
NIKKEI 225	19 498.50	19 897.26	398.76	2.05%
Hang Seng	24 300.33	24 380.00	79.67	0.33%
FTSE 100	5 842.66	5 786.96	-55.70	-0.95%
DAX	10 564.74	10 625.78	61.04	0.58%



Информацията, съдържаща се в настоящия документ, е актуална към посочената в него дата. Инвеститорите следва да имат предвид, че предишни резултати от дейността на фондовете нямат по необходимост връзка с бъдещи резултати. Стойността на дяловете могат да се понижат. Не се гарантират печалби и съществува риск за инвеститорите да не си възстановят пълния размер на вложените средства. Инвестициите във фондовете не са гарантирани от гаранционен фонд, създаден от държавата или от друг вид гаранция.

Информацията, предоставена в настоящия документ, не представлява съвет или препоръка за инвестиране в дялове на ОББ Взаимни Фондове и не следва да се тълкува като такава. Препоръчително е инвеститорите да се запознаят с Проспектите и Правилата на ОББ Взаимни Фондове преди вземане на инвестиционно решение, достъпни в офиса на „ОББ Асет Мениджмънт“ АД всеки работен ден от 8.30 – 17.00 ч., в клоновете на ОББ АД в рамките на работното време с клиенти, както и в интернет на адрес: www.ubbam.bg

Седмичен коментар

През изминалата седмица БФБ остана затворена по случай католическия Великден и православния Разпети Петък. През трите работни дни за борсата индексът на сините чипове SOFIX нарасна с 0.41% до 447.27 пункта спрямо данните от предходната седмица, когато в петък отново нямаше търговска сесия по случай католическия Разпети Петък.

За четвърта поредна седмица "ТБ Централна кооперативна банка" е най-вечеливша с ръст от 7.14%. По оборот в лева начело излезе "Аванс Терафонд" АДСИЦ, чиито книжа нараснаха с 3.03% на седмична база. Губещи в състава на индекса за периода на съкратената работна седмица са "Холдинг Варна" АД-Варна със спад от 7.22%, но и едва три Най-голям оборот в лева реализира "Химимпорт" АД-София с близо 700 000 лева и спад от 5.56 на сто.

По-широкият показател BGVX40 записа седмично поскъпване от 0.61% водещи "Юрий Гагарин" АД-Пловдив (+52.91%, 2 сделки) и "Кораборемонтен завод Одесос" АД -Варна (+14.29%, 2 сделки) Равноплетегленият BGTR30 се покачи с 0.15%, а секторният BGREIT, който следи движението на АДСИЦ, изостана от останалите индекси с -0.30%.

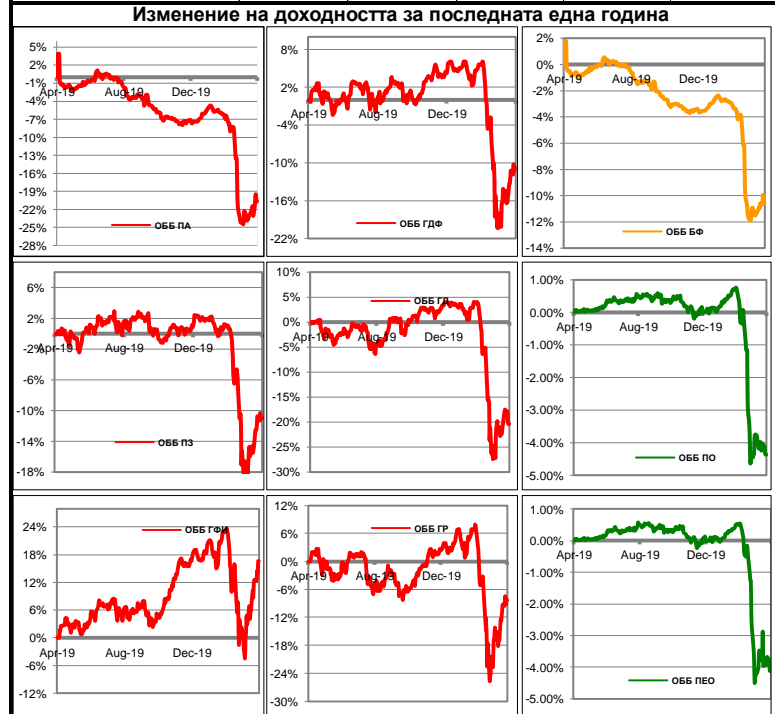
През изминалата седмица индустриалният Dow Jones успя да прибави 2.21 на сто към стойността си, а широкият S&P 500 - 3.04%. На Изток японският Nikkei 225 напредна с 2.05%, а Hang Seng - с 0.33%. В Европа основните индекси също записаха ръстове въпреки продължаващото извънтредно положение в много държави. DAX напредна с 0.58%, но FTSE изостана с 0.95%.

На фона на опитите на пазара да се възстановява, инвеститорите леко отстъпиха от златото, в следствие на което ценният метал поевтиня с около една трета от процента.

Новини: ОББ Асет Мениджмънт в дигиталния свят!

Да спестявам или не? Това е въпросът!
Повече на: www.spesti.li
Вашият личен финансов съветник Ви очаква тук:
www.facebook.com/groups/spestili/

Представяне на фондовете на ОББ Асет Мениджмънт					
Фонд	НСА на един дял		Изменение		Стандартно отклонение
	10.04.2020	17.04.2020	стойност	%	
ОББ Премиум Акции	8.3591	8.6210	0.2619	3.13%	14.14%
ОББ Патримониум Земя	15.3573	15.3298	-0.0275	-0.18%	16.12%
ОББ Балансиран Фонд	14.9336	14.9396	0.0060	0.04%	6.23%
ОББ Платинум Облигации	13.9695	13.9202	-0.0493	-0.35%	3.40%
ОББ Глобал Фарм Инвест	23.9547	24.8231	0.8684	3.63%	21.60%
ОББ Платинум Евро Облигац	10.4865	10.4372	-0.0493	-0.47%	3.19%
ОББ Глобал Детски Фонд	8.3969	8.4390	0.0421	0.50%	20.88%
ОББ Глобал Дивидент	8.3965	8.1142	-0.2823	-3.36%	24.30%
ОББ Глобал Растеж	9.2520	9.3404	0.0884	0.96%	28.19%



През изминалата седмица фондовете на ОББ Асет Мениджмънт не се движеха в една посока. Ориентираният към българския пазар ОББ Премиум Акции нарасна с 3.13%, а умереорисковият ОББ Балансиран Фонд записа леко повишение. Сред високорисковите фондове най-силно представяне имаше ОББ Глобал Фарм Инвест, който прибави 3.63% към стойността си. На другия полюс беше високорисковият ОББ Глобал Дивидент със спад от 3.36 на сто.

Илияна Василева, *финансов анализатор*