

Представяне на основните борсови индекси

Седмичен коментар

Представяне на фондовете на Кей Би Си Асет Мениджмънт НВ - Клон (България)

Индекс	Стойност на индекса		Изменение	%
	04.09.2020	11.09.2020		
SOFIX	435.11	431.95	-3.16	-0.73%
BG BX40	97.33	96.58	-0.75	-0.77%
BG TR30	481.35	478.56	-2.79	-0.58%
BG REIT	133.26	133.11	-0.15	-0.11%
DJIA	28 133.31	27 665.64	-467.67	-1.66%
S&P 500	3 426.96	3 340.97	-85.99	-2.51%
NIKKEI 225	23 205.43	23 406.49	201.06	0.87%
Hang Seng	24 695.45	24 503.31	-192.14	-0.78%
FTSE 100	5 799.08	6 032.09	233.01	4.02%
DAX	12 842.66	13 202.84	360.18	2.80%

"КЕЙ БИ СИ АСЕТ МЕНИДЖМЪНТ НВ – КЛОН (България) е универсален правопреемник на ОББ Асет Мениджмънт ЕАД".

Щатските борсови индекси отново завършиха седмицата с понижения и Dow Jones и S&P 500 отбелязаха спад от 1.66% и 2.51%. Технологичният NASDAQ Composite падна с 4.06 на сто през втората седмица на септември под тежестта от разпродажбите на Apple, Amazon и Microsoft. Това е най-големият му спад от март насам, стартирайки месеца със 7.8 на сто по-малко. Интересно събитие на пазарите беше и намаляването на индекса на волатилността CBOE VIX, който обикновено расте при спад в акциите. Това може да се дължи на отслабване на силата на мечките.

През идната седмица предстои последната среща на Комитета за отворен пазар на Федералния резерв преди президентските избори в САЩ, като се очаква да няма големи раздвижващи-пазара новини, с които евентуално да бъдат повлияни гласоподавателите. В Европа акциите записаха солиден ръст: немският бенчмарк DAX натрупа 2.8% към стойността си в рамките на втората седмица на септември, докато британският FTSE скочи с 4%. Hang Seng изостава с 0.78%, а Nikkei 225 се успя да прибави 0.87%.

През изминалата седмица златото поскъпна с половин процент спад през месец август, а лекият суров петрол Crude WT1 потъна с нови 6.15 на сто, като от началото на месеца черното злато е поевтиняло с 12.65%.

Индексите на БФБ завършиха седмицата негативно - SOFIX се понижи с 0.73% спрямо предходната седмица, а BG BX40 - 0.77%. Едва четири компании от състава на SOFIX записаха поскъпване, като начело излезе Монбат с ръст от 3.1%, следван от Градус (+0.7%); Софарма (0.64%) и Доверие Обединен Холдинг (0.31%).

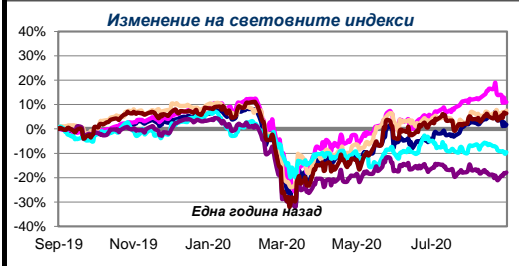
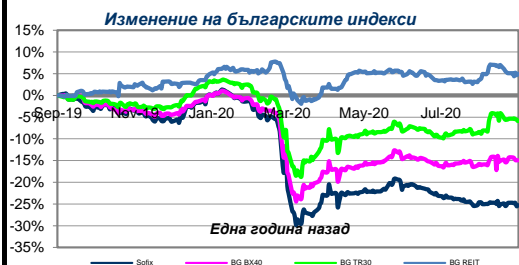
Новини: Кей Би Си Асет Мениджмънт в дигиталния свят!

Да спестявам или не? Това е въпросът!

Повече на: www.spesti.li

Вашият личен финансов съветник Ви очаква тук:

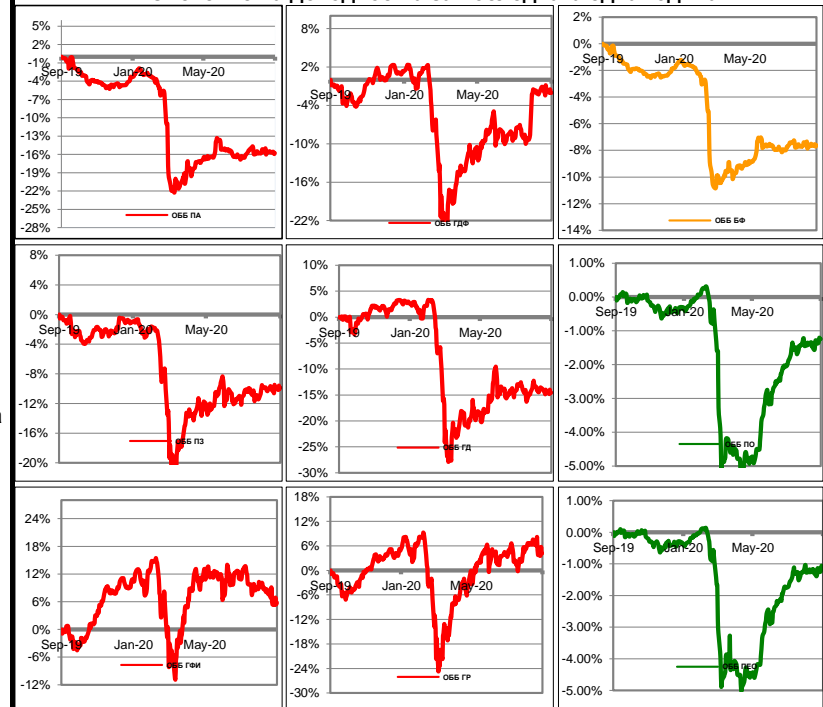
www.facebook.com/groups/spestii/



Информацията, съдържаща се в настоящия документ, е актуална към посочената в него дата. Инвеститорите следва да имат предвид, че предишни резултати от дейността на фондовете нямат по необходимост връзка с бъдещи резултати. Стойността на дяловете могат да се понижат. Не се гарантират печалби и съществува риск за инвеститорите да не си възстановят пълния размер на вложените средства. Инвестициите във фондовете не са гарантирани от гаранционен фонд, създаден от държавата или от друг вид гаранция. Информацията, предоставена в настоящия документ, не представлява съвет или препоръка за инвестиране в дялове на КЕЙ БИ СИ АСЕТ МЕНИДЖМЪНТ НВ – КЛОН (България) Взаимни Фондове и не следва да се тълкува като такава. Препоръчително е инвеститорите да се запознаят с Проспектите и Правилата на „КЕЙ БИ СИ АСЕТ МЕНИДЖМЪНТ НВ – КЛОН (България)“ Взаимни Фондове преди вземане на инвестиционно решение, достъпни в офиса на „КЕЙ БИ СИ АСЕТ МЕНИДЖМЪНТ НВ – КЛОН (България)“ всеки работен ден от 8.30 – 17.00 ч., в клоновете на КЕЙ БИ СИ АСЕТ МЕНИДЖМЪНТ НВ – КЛОН (България) в рамките на работното им време с клиенти, както и в интернет на адрес: www.ubbam.bg

Фонд	НСА на един дял		Изменение		Стандартно отклонение
	04.09.2020	11.09.2020	стойност	%	
ОББ Премиум Акции	8.9039	8.8917	-0.0122	-0.14%	15.07%
ОББ Патримониум Земя	15.9515	15.9681	0.0166	0.10%	16.75%
ОББ Балансиран Фонд	15.2505	15.2565	0.0060	0.04%	6.73%
ОББ Платинум Облигации	14.4208	14.4392	0.0184	0.13%	3.79%
ОББ Глобал Фарм Инвест	24.0431	24.1518	0.1087	0.45%	22.28%
ОББ Платинум Евро Облигации	10.7947	10.8096	0.0149	0.14%	3.60%
ОББ Глобал Детски Фонд	9.6304	9.6105	-0.0199	-0.21%	22.83%
ОББ Глобал Дивидент	8.7786	8.7611	-0.0175	-0.20%	25.61%
ОББ Глобал Растеж	10.4462	10.4860	0.0398	0.38%	28.39%

Изменение на доходността за последната една година



През изминалата седмица шест от колективните инвестиционни схеми на Кей Би Си Асет Мениджмънт успяха да реализират печалби за разлика от БФБ и борсите в САЩ, а всички фондове не записаха големи изменения спрямо предходната седмица. Най-голям ръст записа ДФ ОББ Глобал Фарм Инвест (+0.45%), а на другия полюс беше ОББ Глобал Детски Фонд със спад от 0.21%.

Илиана Василева, Финансов анализатор