



Средствата на ФОНДА ще се инвестират предимно в дялови ценни книжа на международни компании, които са с потенциал за реализиране на висока дивидентна доходност в дългосрочен план и са приети за търговия на регулираните пазари в страната и чужбина. Доходността, която се очаква да бъде реализирана при управлението на активите на ФОНДА, се формира предимно от приходи от ценови разлики при покупко-продажба на ценни книжа, от получени дивиденди и в по-малка степен от лихви.

ИНФОРМАЦИЯ ЗА ФОНДА

Валута	BGN
Начало на публичното предлагане	11/04/2016
Последна потвърдена НСА	3 512 833.85
Последна потвърдена НСА/1 дял	10.5052
Най-ниска-най-висока НСА/1 дял за последната 1 г.	9.2388-10.5923
Стандартно отклонение за последната 1 година	9.57%

ДОХОДНОСТ

От началото на годината /неанюализирана/	13.73%
За последните 12 месеца /неанюализирана/	13.73%
За последните 3 години /анюализирана/	1.51%
От началото на публ. предлагане /анюализирана/	1.33%

ВОДЕЩИ ВЛОЖЕНИЯ /ТОП 5/

ВИД	ВИД
SPAIN	ДЪЛГОВ
TOTAL SA	ДЯЛОВ
ROMANIA	ДЪЛГОВ
PORTUGAL	ДЪЛГОВ
ING GROEP	ДЯЛОВ

ОБЩО ТОП 5

15.08%

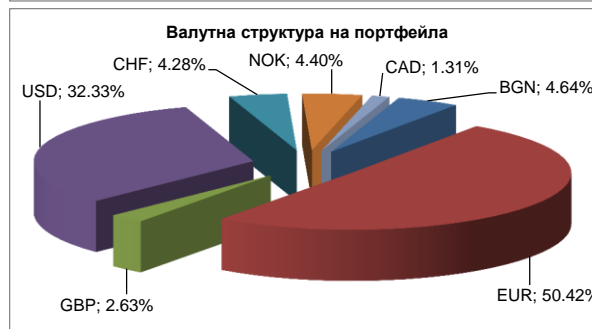
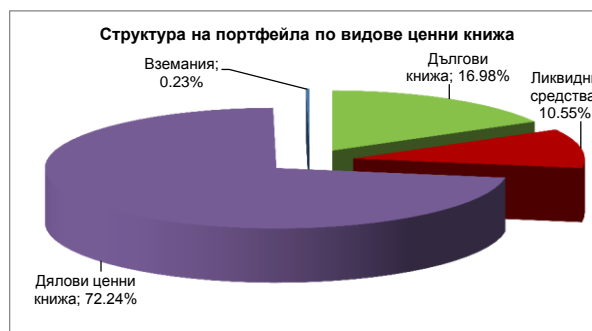
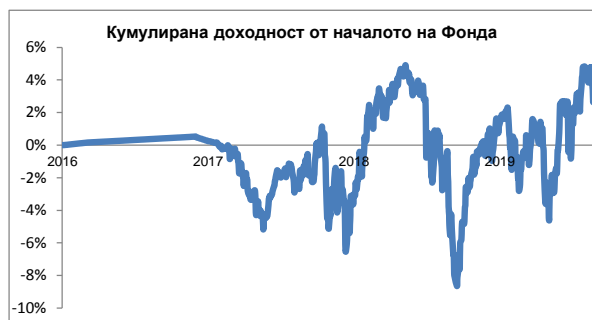
РАЗПРЕДЕЛЕНИЕ ПО СЕКТОРИ

ТЕГЛО	ТЕГЛО
Финанси	19.17%
ДЦК	16.98%
Енергетика	12.93%
Ликвидни средства	10.55%
Фармацевтика (производство)	4.89%
ХВП	4.22%
АДСИЦ	4.18%
Стоки и услуги	3.70%
Индустрия	3.61%
Потребителски стоки	3.23%
Комунални услуги	2.86%
Медицинско оборудване	2.47%
Фармацевтична п-ст	2.00%
Телекомуникации	1.90%
Материали	1.89%
Промисленост	1.70%
Фармацевтика (биотехнологии)	1.63%
Химическа п-ст	1.14%
Аптеки	0.73%
Вземания	0.23%

КОМЕНТАР

В последния месец на годината, индексите на БФБ се оцветиха в зелено, като бенчмаркът на сините чипове SOFIX се повиши със 3.95%. Борсите в развитите страни продължиха ралито си от началото на годината и я завършиха на най-високите си стойности. S&P 500 и DAX добавиха съответно 28.88% и 25.48% към стойността си и изпратиха една от най-доходоносните години в последното десетилетие. През декември ОББ Глобал Дивидент нарстна с 0.69%.

Новините от месеца: През декември 2019 г. общият показател на бизнес климата нараства с 0.9 пункта в сравнение с ноември, в резултат на подобрение на показателите в промишлеността, строителството и сектора на услугите; Индексът на потребителските цени за ноември 2019 г. спрямо октомври 2019 г. е 100.5%, т.е. месечната инфлация е 0.5%. Инфлацията от началото на годината е 3%, а годишната инфлация за октомври 2019 г. спрямо октомври 2018 г. е 2.9%; БВП през третото тримесечие на 2019 г. се увеличава с 0.3% в ЕС-28 спрямо предходното тримесечие по сезонно изгладени данни. За същия период БВП в България нараства с 0.7%.



- Фондът има (включва) глобален инвестиционен фокус



Фондът има съответна степен на риск (тъмнозеленият цвят характеризира най-консервативни фондове, а червеният най-високи рисков фондове)

Информацията, съдържаща се в настоящия документ, е актуална към посочената в него дата. Инвеститорите следва да имат предвид, че предишни резултати от дейността на фондовете нямат по необходимост връзка с бъдещи резултати. Стойността на дяловете може да се понижи. Не се гарантират печалби и съществува риск за инвеститорите да не си възстановят пълния размер на вложените средства. Инвестициите във фондовете не са гарантирани от гаранционен фонд, създаден от държавата или от друг вид гаранция. Информацията, предоставена в настоящия документ, не представлява съвет или препоръка за инвестиране в дялове на ОББ Взаимни Фондове и не следва да се тълкува като такава. Препоръчително е инвеститорите да се запознаят с безплатните Проспекти, Ключова информация за инвеститорите и Правилата на ОББ Взаимни фондове и да определят склонността си да поемат рисковете, свързани с инвестиране във финансови инструменти, преди вземане на инвестиционно решение. Проспектите, Ключова информация за инвеститорите и Правилата на ОББ Взаимни Фондове са достъпни за инвеститорите в офиса на „ОББ Асет Мениджмънт“ АД всеки работен ден от 8.30 – 17.00 ч. на адрес: гр. София, бул. Витоша №89-Б, ет. 6, Милениум център, в клоновете на ОББ АД в рамките на работното им време с клиенти, както и в интернет на адрес: www.ubbam.bg