



Компаниите включени в портфейла на ФОНДА реинвестират печалбите си в разширяване на бизнеса, придобивания на конкуренти, развойна и научна дейност. Срещат се по-често в иновативните сектори като високи технологии, биотехнологии, индустриални иновации и др. Инвестиционната стратегия на ФОНДА е насочена към намирането на компании, които отчитат висок растеж на приходи и печалби, и в обзримо бъдеще се очаква да продължават да го правят. Очакванията са цените на акции на успешните такива компании да растат по-бързо от средното за пазара, като следва да се отчете съответната несигурност за това и факта, че обикновено реинвестират печалбата си и не раздават дивиденди. Реинвестирането дава възможност за поддържане растежа на компанията.

ИНФОРМАЦИЯ ЗА ФОНДА

Валута	BGN
Начало на публичното предлагане	11/04/2016
Последна потвърдена НСА	3 126 235.61
Последна потвърдена НСА/1 дял	10.3741
Най-ниска-най-висока НСА/1 дял за последната 1 г.	9.0544-10.5915
Стандартно отклонение за последната 1 година	13.81%

ДОХОДНОСТ

От началото на годината /неанюализирана/	14.85%
За последните 12 месеца /неанюализирана/	14.85%
За последните 3 години /анюализирана/	1.10%
От началото на публ. предлагане /анюализирана/	0.99%

ВОДЕЩИ ВЛОЖЕНИЯ /ТОП 5/

ВИД	ВИД
MICROSOFT CORP	ДЯЛОВ
WESTROCK COMPANY	ДЯЛОВ
SIEMENS AG	ДЯЛОВ
FIREEYE INC	ДЯЛОВ
ROYAL DUTCH SHELL	ДЯЛОВ

ОБЩО ТОП 5 14.25%

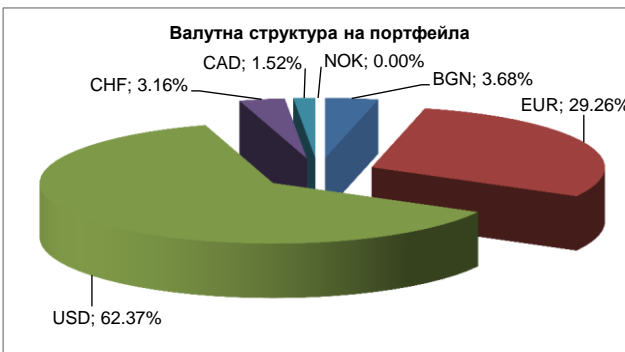
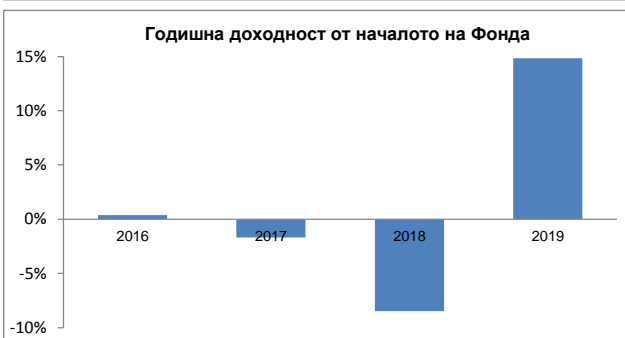
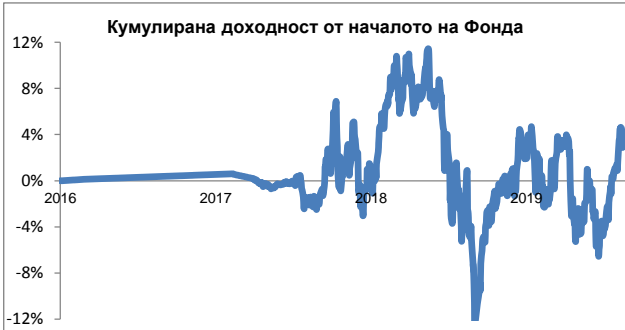
РАЗПРЕДЕЛЕНИЕ ПО СЕКТОРИ

ТЕГЛО	ТЕГЛО
Информационни технологии	24.50%
Фармацевтика (биотехнологии)	24.01%
Ликвидни средства	9.84%
Потребителски стоки	7.71%
Фармацевтика (производство)	5.96%
Индустрия	5.86%
Финанси	4.46%
Материали	3.35%
ХВП	2.72%
Транспорт	2.66%
Развлекателна индустрия	2.42%
Енергетика	2.37%
Туризм	1.53%
АДСИЦ	1.33%
Здравеопазване	1.02%
Вземания	0.26%

КОМЕНТАР

В последния месец на годината, индексите на БФБ се оцветиха в зелено, като бенчмаркът на сините чипове SOFIX се повиши със 3.95%. Борсите в развитите страни продължиха ралито си от началото на годината и я завършиха на най-високите си стойности. S&P 500 и DAX добавиха съответно 28.88% и 25.48% към стойността си и изпратиха една от най-доходоносните години в последното десетилетие. ОББ Глобал Растеж се понижи с 0.85%.

Новините от месеца: През декември 2019 г. общият показател на бизнес климата нараства с 0.9 пункта в сравнение с ноември, в резултат на подобрение на показателите в промишлеността, строителството и сектора на услугите; Индексът на потребителските цени за ноември 2019 г. спрямо октомври 2019 г. е 100.5%, т.е. месечната инфлация е 0.5%. Инфлацията от началото на годината е 3%, а годишната инфлация за октомври 2019 г. спрямо октомври 2018 г. е 2.9%;



- Фондът има (включва) глобален инвестиционен фокус



Фондът има съответна степен на риск (тъмнозеленият цвят характеризира най-консервативни фондове, а червеният най-високи рискови фондове)

Информацията, съдържаща се в настоящия документ, е актуална към посочената в него дата. Инвеститорите следва да имат предвид, че предишни резултати от дейността на фондовете нямат по необходимост връзка с бъдещи резултати. Стойността на дяловете може да се понижи. Не се гарантират печалби и съществува риск за инвеститорите да не си възстановят пълния размер на вложените средства. Инвестициите във фондовете не са гарантирани от гаранционен фонд, създаден от държавата или от друг вид гаранция. Информацията, предоставена в настоящия документ, не представлява съвет или препоръка за инвестиране в дялове на ОББ Взаимни Фондове и не следва да се тълкува като такава. Препоръчително е инвеститорите да се запознаят с безплатните Проспекти, Ключова информация за инвеститорите и Правила на ОББ Взаимни фондове и да определят склонността си да поемат рисковете, свързани с инвестиране във финансови инструменти, преди вземане на инвестиционно решение. Проспектите, Ключова информация за инвеститорите и Правилата на ОББ Взаимни Фондове са достъпни за инвеститорите в офиса на „ОББ Асет Мениджмънт“ АД всеки работен ден от 8.30 – 17.00 ч. на адрес: София, бул. Витоша №89-Б, ет. 6, Милениум център, в клоновете на ОББ АД в рамките на работното им време с клиенти, както и в интернет на адрес: www.ubbam.bg