



Средствата на ФОНДА ще се инвестират предимно в дялови ценни книжа на международни компании, които са с потенциал за реализиране на висока дивидентна доходност в дългосрочен план и са приети за търговия на регулираните пазари в страната и чужбина. Доходността, която се очаква да бъде реализирана при управлението на активите на ФОНДА, се формира предимно от приходи от ценови разлики при покупко-продажба на ценни книжа, от получени дивиденди и в по-малка степен от лихви.

ИНФОРМАЦИЯ ЗА ФОНДА

| | |
|---|----------------|
| Валута | BGN |
| Начало на публичното предлагане | 11/04/2016 |
| Последна потвърдена НСА | 3 377 958.35 |
| Последна потвърдена НСА/1 дял | 10.2061 |
| Най-ниска-най-висока НСА/1 дял за последната 1 г. | 9.1350-10.3241 |
| Стандартно отклонение за последната 1 година | 10.73% |

ДОХОДНОСТ

| | |
|--|--------|
| От началото на 2019 /неанюализирана/ | 10.49% |
| За последните 12 месеца /неанюализирана/ | 2.35% |
| За последните 3 години /анюализирана/ | 0.57% |
| От началото на публ. предлагане /анюализирана/ | 0.58% |

ВОДЕЩИ ВЛОЖЕНИЯ /ТОП 5/

| ВОДЕЩИ ВЛОЖЕНИЯ /ТОП 5/ | ВИД |
|-------------------------|--------|
| SPAIN | ДЪЛГОВ |
| TOTAL SA | ДЯЛОВ |
| ROMANIA | ДЪЛГОВ |
| ING GROEP | ДЯЛОВ |
| MEDTRONIC PLC NPV | ДЯЛОВ |

ОБЩО ТОП 5

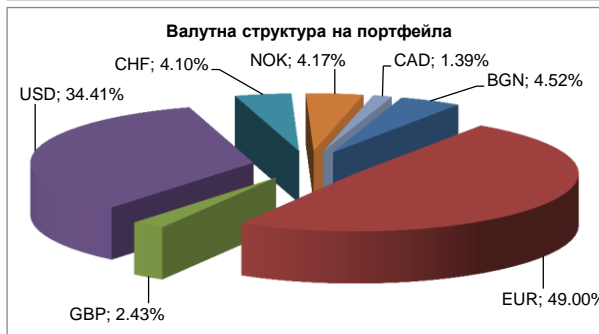
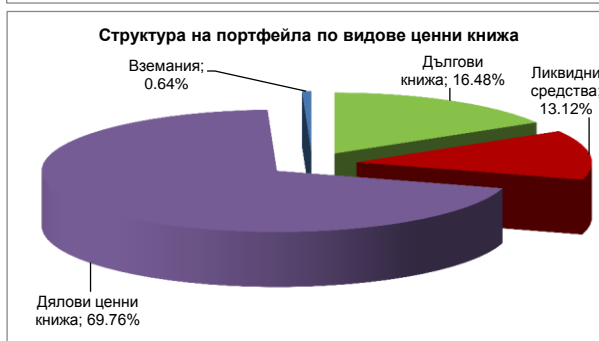
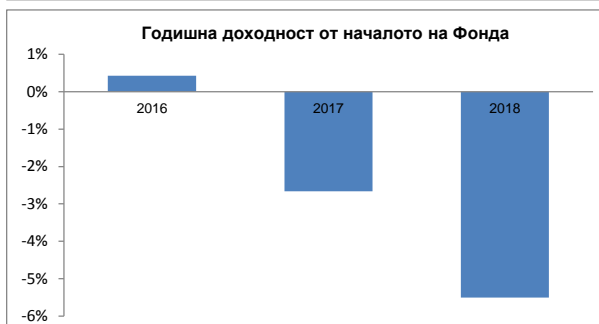
15.13%

РАЗПРЕДЕЛЕНИЕ ПО СЕКТОРИ

| РАЗПРЕДЕЛЕНИЕ ПО СЕКТОРИ | ТЕГЛО |
|------------------------------|--------|
| Финанси | 18.78% |
| ДЦК | 16.48% |
| Ликвидни средства | 13.12% |
| Енергетика | 12.81% |
| Фармацевтика (производство) | 4.76% |
| АДСИЦ | 4.16% |
| ХВП | 3.99% |
| Индустрия | 3.37% |
| Потребителски стоки | 3.22% |
| Комунални услуги | 2.97% |
| Медицинско оборудване | 2.46% |
| Стоки и услуги | 2.14% |
| Фармацевтична п-ст | 2.09% |
| Телекомуникации | 2.02% |
| Материали | 1.86% |
| Промисленост | 1.65% |
| Фармацевтика (биотехнологии) | 1.57% |
| Химическа п-ст | 1.19% |
| Аптеки | 0.70% |
| Вземания | 0.64% |

КОМЕНТАР

В края на месец Октомври, индексите на БФБ завършиха своето представяне предимно на червена територия. BG BX40 отчете най-голям спад от 3.18%, следван от SOFIX с понижението от 2.41%. BG TR30 губи 1.51% от представянето си, докато BG REIT отчете 1.83% увеличение. Световните борси се представиха предимно положително, като NIKKEI регистрира най-голямо покачване от 5.38%, следван от немския DAX с 3.53%. Hang Seng добавя 3.12% към капитализацията си. FTSE 100 отчита спад от 2.16% за месеца. Фондовете управлявани от ОББ АМ се представиха предимно негативно, като ОББ ПАции губи 3.94%, следван от ОББ ПЗ със загуба от 3.45% и ОББ ГДФ със спад от 2.39%. ОББ ГФИ отчита покачване от 1.84%. Новините от месеца: В традиционната годишна класация на Световната банка „Да правим бизнес 2020“ България отстъпва две места - до 61 от 59-то; Инфлацията в България от началото на годината (октомври 2019 г. спрямо декември 2018 г.) е 2.5%, а годишната инфлация за октомври 2019 г. спрямо октомври 2018 г. е 2.4%, показват данни на Националния статистически институт (НСИ).



- Фондът има (включва) глобален инвестиционен фокус



Фондът има съответен степен на риск (тъмнозеленият цвят характеризира най-консервативни фондове, а червеният най-високо рискови фондове)

Информацията, съдържаща се в настоящия документ, е актуална към посочената в него дата. Инвеститорите следва да имат предвид, че предишни резултати от дейността на фондовете нямат по необходимост връзка с бъдещи резултати. Стойността на дяловете може да се понижи. Не се гарантират печалби и съществува риск за инвеститорите да не си възстановят пълния размер на вложените средства. Инвестициите във фондовете не са гарантирани от гаранционен фонд, създаден от държавата или от друг вид гаранция. Информацията, предоставена в настоящия документ, не представлява съвет или препоръка за инвестиране в дялове на ОББ Взаимни Фондове и не следва да се тълкува като такава. Препоръчително е инвеститорите да се запознаят с безплатните Проспекти, Ключова информация за инвеститорите и Правила на ОББ Взаимни фондове и да определят склонността си да поемат рисковете, свързани с инвестиране във финансови инструменти, преди вземане на инвестиционно решение. Проспектите, Ключова информация за инвеститорите и Правилата на ОББ Взаимни Фондове са достъпни за инвеститорите в офиса на „ОББ Асет Мениджмънт“ АД всеки работен ден от 8.30 – 17.00 ч. на адрес: гр. София, бул. Витоша №89-Б, ет. 6, Милениум център, в клоновете на ОББ АД в рамките на работното им време с клиенти, както и в интернет на адрес: www.ubbam.bg