



**Асет
мениджмънт**

**ДОГОВОРЕН ФОНД ЧАДЪР „ОББ ЕКСПЕРТИЙЗ”
ПОДФОНД „ОББ ЕКСПЕРТИЙЗ ДЕФАНЗИВЕН
ТОЛЕРАНТЕН (ЕВРО)“
ISIN BG9000005215**

***ГОДИШЕН ДОКЛАД ЗА ДЕЙНОСТТА
ДОКЛАД НА НЕЗАВИСИМИЯ ОДИТОР
И ГОДИШЕН ФИНАНСОВ ОТЧЕТ
31 декември 2023 г.***

СЪДЪРЖАНИЕ:

	Стр.
Доклад на независимия одитор	
Годишен доклад за дейността	1-18
Отчет за финансовото състояние	19
Отчет за всеобхватния доход	20
Отчет за паричните потоци	21
Отчет за измененията в нетните активи, принадлежащи на инвеститорите в дялове	22
Приложения към годишния финансов отчет	23 – 42



Доклад на независимия одитор

До инвеститорите в дялове на Подфонд "ОББ ЕкспертИйз Дефанзивен Толерантен (Евро)" на Договорен Фонд-чадър "ОББ ЕкспертиЙз"

Мнение

Ние извършихме одит на финансовия отчет на Подфонд " ОББ ЕкспертИйз Дефанзивен Толерантен (Евро)" („Подфонда“) на Договорен Фонд-чадър "ОББ ЕкспертиЙз", съдържащ отчета за финансовото състояние към 31 декември 2023 г. и отчета за всеобхватния доход, отчета за измененията в нетните активи, принадлежащи на инвеститорите в дялове и отчета за паричните потоци за годината, завършваща на тази дата, както и пояснителните приложения към финансовия отчет, съдържащи съществена информация за счетоводната политика и друга пояснителна информация.

По наше мнение, приложеният финансов отчет представя достоверно, във всички съществени аспекти, финансовото състояние на Подфонд " ОББ ЕкспертИйз Дефанзивен Толерантен (Евро)" на Договорен Фонд-чадър "ОББ ЕкспертиЙз" към 31 декември 2023 г. и неговите финансови резултати от дейността и паричните му потоци за годината, завършваща на тази дата, в съответствие с Международните стандарти за финансово отчитане (МСФО), приети от Европейския съюз (ЕС).

База за изразяване на мнение

Ние извършихме нашия одит в съответствие с Международните одиторски стандарти (МОС). Нашите отговорности съгласно тези стандарти са описани допълнително в раздела от нашия доклад „Отговорности на одитора за одита на финансовия отчет“.

Ние считаме, че одиторските доказателства, получени от нас, са достатъчни и уместни, за да осигурят база за нашето мнение.

Независимост

Ние сме независими от Подфонда в съответствие с Международния етичен кодекс на професионалните счетоводители (включително Международни стандарти за независимост) на Съвета за международни стандарти по етика за счетоводители (Кодекса на СМСЕС), заедно с етичните изисквания на Закона за независимия финансов одит, приложими по отношение на нашия одит на финансовия отчет в България, като ние изпълнихме и нашите други етични отговорности в съответствие с изискванията на Закона за независимия финансов одит и Кодекса на СМСЕС.

Друга информация, различна от финансовия отчет и одиторския доклад върху него

Ръководството носи отговорност за другата информация. Другата информация се състои от годишен доклад за дейността, изготвен от ръководството съгласно Глава седма от Закона за счетоводството, но не включва финансовия отчет и нашия одиторски доклад върху него.

Нашето мнение относно финансовия отчет не обхваща другата информация и ние не изразяваме каквато и да е форма на заключение за сигурност относно нея, освен ако не е изрично посочено в доклада ни и до степента, до която е посочено.

Във връзка с нашия одит на финансовия отчет, нашата отговорност се състои в това да прочетем другата информация и по този начин да преценим дали тази друга информация е в съществено несъответствие с финансовия отчет или с нашите познания, придобити по време на одита, или по друг начин изглежда да съдържа съществено неправилно докладване. В случай че на базата на работата, която сме извършили, ние достигнем до заключение, че е налице съществено неправилно докладване в тази друга информация, от нас се изисква да докладваме този факт. Нямаме какво да докладваме в това отношение.

Допълнителни въпроси, които поставя за докладване Законът за счетоводството

В допълнение на нашите отговорности и докладване съгласно МОС, по отношение на годишния доклад за дейността, ние изпълнихме и процедурите, добавени към изискванията по МОС, съгласно „Указания относно нови и разширени одиторски доклади и комуникация от страна на одитора“ на професионалната организация на регистрираните одитори в България, Институт на дипломираните експерт-счетоводители (ИДЕС). Тези процедури касаят проверки за наличието, както и проверки на формата и съдържанието на тази друга информация с цел да ни подпомогнат във формиране на становище относно това дали другата информация включва оповестяванията и докладванията, предвидени в Глава седма от Закона за счетоводството, приложим в България.

Становище във връзка с чл. 37, ал. 6 от Закона за счетоводството

На базата на извършените процедури, нашето становище е, че :

- а) Информацията, включена в годишния доклад за дейността за финансовата година, за която е изготвен финансовият отчет, съответства на финансовия отчет.
- б) Годишният доклад за дейността е изготвен в съответствие с изискванията на Глава седма от Закона за счетоводството.

Отговорности на ръководството за финансовия отчет

Ръководството носи отговорност за изготвянето и достоверното представяне на този финансов отчет в съответствие с МСФО, приети от ЕС и за такава система за вътрешен контрол, каквато ръководството определя като необходима за осигуряване изготвянето на финансови отчети, които не съдържат съществени неправилни отчитания, независимо дали дължащи се на измама или грешка.

При изготвяне на финансовия отчет ръководството носи отговорност за оценяване способността на Подфонда да продължи да функционира като действащо предприятие, оповестявайки, когато това е приложимо, въпроси, свързани с предположението за действащо предприятие и използвайки счетоводната база на основата на предположението за действащо предприятие, освен ако ръководството не възнамерява да ликвидира Подфонда или да преустанови дейността му, или ако ръководството на практика няма друга алтернатива, освен да постъпи по този начин.

Отговорности на одитора за одита на финансовия отчет

Нашите цели са да получим разумна степен на сигурност относно това дали финансовият отчет като цяло не съдържа съществени неправилни отчитания, независимо дали дължащи се на измама или грешка, и да издадем одиторски доклад, който да включва нашето одиторско мнение. Разумната степен на сигурност е висока степен на сигурност, но не е гаранция, че одит, извършен в съответствие с МОС, винаги ще разкрива съществено неправилно отчитане, когато такова съществува. Неправилни отчитания могат да възникнат в резултат на измама или грешка и се считат за съществени, ако би могло разумно да се очаква, че те, самостоятелно или като съвкупност, биха могли да окажат влияние върху икономическите решения на потребителите, вземани въз основа на този финансов отчет.

Като част от одита в съответствие с МОС, ние използваме професионална преценка и запазваме професионален скептицизъм по време на целия одит. Ние също така:

- идентифицираме и оценяваме рисковете от съществени неправилни отчитания във финансовия отчет, независимо дали дължащи се на измама или грешка, разработваме и изпълняваме одиторски процедури в отговор на тези рискове и получаваме одиторски доказателства, които да са достатъчни и уместни, за да осигурят база за нашето мнение. Рискът да не бъде разкрито съществено неправилно отчитане, което е резултат от измама, е по-висок, отколкото риска от съществено неправилно отчитане, което е резултат от грешка, тъй като измамата може да включва тайно споразумяване, фалшифициране, преднамерени пропуски, изявления за въвеждане на одитора в заблуждение, както и пренебрегване или заобикаляне на вътрешния контрол.
- получаваме разбиране за вътрешния контрол, имащ отношение към одита, за да разработим одиторски процедури, които да са подходящи при конкретните обстоятелства, но не с цел изразяване на мнение относно ефективността на вътрешния контрол на Подфонда.
- оценяваме уместността на използваните счетоводни политики и разумността на счетоводните приблизителни оценки и свързаните с тях оповестявания, направени от ръководството.
- достигаме до заключение относно уместността на използване от страна на ръководството на счетоводната база на основата на предположението за действащо предприятие и, на базата на получените одиторски доказателства, относно това дали е налице съществена несигурност, отнасяща се до събития или условия, които биха могли да породят значителни съмнения относно способността на Подфонда да продължи да функционира като действащо предприятие. Ако ние достигнем до заключение, че е налице съществена несигурност, от нас се изисква да привлечем внимание в одиторския си доклад към свързаните с тази несигурност оповестявания във финансовия отчет или в случай че тези оповестявания са неадекватни, да модифицираме мнението си. Нашите заключения се основават на одиторските доказателства, получени до датата на одиторския ни доклад. Бъдещи събития или условия обаче могат да станат причина Подфондът да преустанови функционирането си като действащо предприятие.
- оценяваме цялостното представяне, структура и съдържание на финансовия отчет, включително оповестяванията, и дали финансовият отчет представя основополагащите за него сделки и събития по начин, който постига достоверно представяне.



Ние комуникараме с ръководството, наред с останалите въпроси, планирания обхват и време на изпълнение на одита и съществените констатации от одита, включително съществени недостатъци във вътрешния контрол, които идентифицираме по време на извършвания от нас одит.

Павел Пирински

Регистриран одитор, отговорен за одита

29 март 2024 г.

гр. София, България



Джок Нюнан

Прокурис

„Прайсуотърхаускупърс Одит“ ООД

I. ПРЕГЛЕД НА РАЗВИТИЕТО И РЕЗУЛТАТИТЕ ОТ ДЕЙНОСТТА НА ФОНДА ЧАДЪР, КАКТО И НЕГОВОТО СЪСТОЯНИЕ. ОПИСАНИЕ НА ОСНОВНИТЕ РИСКОВЕ, ПРЕД КОИТО Е ИЗПРАВЕН

Договорен фонд чадър ОББ ЕкспертИйз и неговите Подфондове са учредени (организирани) в съответствие със Закона за дейността на колективните инвестиционни схеми и на други предприятия за колективно инвестиране ("ЗДКИСДПКИ") и актовете по прилагането му.

Фондът чадър и Подфондовете, посочени в т.1 до т.10 в таблицата по-долу, са учредени (организирани) въз основа на решение на Кей Би Си Асет Мениджмънт Н.В. ("Кей Би Си АМ" "или „Управляващото дружество“) от 11.08.2020 г., решение от 20.11.2020 г. за приемане на изменен и допълнен проспект и изменени и допълнени правила и други документи на Фонда чадър, решение от 11.01.2021 г. за приемане на изменен и допълнен проспект и изменени и допълнени правила и други документи на Фонда чадър, както и Решение № 87-ДФ на Комисията за финансов надзор („КФН“) от 18.02.2021 г., с което се издава одобрение за организирането и управлението на Фонда чадър и тези Подфондове.

Подфондовете, посочени в т.11 до т.16 в таблицата по-долу, са учредени (организирани) въз основа на решение на Управляващото дружество от 16.11.2021 г. и решение на Управляващото дружество от 08.02.2022 г., с които са приети и изменени и допълнени версии на Проспект и изменени и допълнени правила и други документи на Фонда чадър, както и Решение № 164-ДФ от 08.03.2022 г. на КФН, с което се издава одобрение на организирането и управлението на тези Подфондове.

Фондът чадър и Подфондовете, посочени в т.1 до т.10 в таблицата по-долу, се считат за учредени в Република България на 18.02.2021 г., а Подфондовете, посочени в т.11 до т.16 в таблицата по-долу, се считат за учредени в Република България на 08.03.2022 г., които са датите на регистрацията им в регистъра на КФН.

Фондът чадър е предприятие за колективно инвестиране в прехвърлими ценни книжа („ЛКИПЦК“), създадено в съответствие с ЗДКИСДПКИ и състоящо се от 16 инвестиционни подразделения – Подфондовете. Подфондовете са захранващи подфондове по смисъла на чл. 67 от ЗДКИСДПКИ и инвестират най-малко 85% от активите си в дялове на определен брой инвестиционни подразделения ("Главни подфондове") на Хорайзън Н.В. (Horizon N.V.), инвестиционно дружество от отворен тип, надлежно учредено и съществуващо съгласно законите на Кралство Белгия, със седалище и адрес на управление: Хавенлаан 2, В-1080, гр. Брюксел, Кралство Белгия и управлявано от Кей Би Си АМ („Хорайзън“ или „Главен фонд чадър“). За Главните подфондове, посочени в т.1 до т.10 в таблицата по-долу, има по два захранващи Подфонда – единият с дялове, деноминирани в евро (EUR), който инвестира в съответния Институционален Ф БГ клас акции (Institutional F shares BG class), деноминирани в евро, на съответен Главен подфонд; и другият с дялове деноминирани в български лева (BGN), който инвестира в съответния Институционален Ф БГ клас акции (Institutional F shares BG class), деноминирани в лева, на съответен Главен подфонд. За Главните подфондове, посочени в т.11 до т.16 в таблицата по-долу, има само по един кореспондиращ Подфонд, с дялове, деноминирани в български лева (BGN), който инвестира в съответния Институционален Ф БГ клас акции (Institutional F shares BG class), деноминирани в евро, на съответния Главен подфонд.

Във взаимоотношенията между инвеститорите всеки Подфонд се разглежда като отделно обособено имущество. Инвеститорите в даден Подфонд имат права само по отношение на активите на Подфонда, в който са инвестирали, и възвращаемостта от тях. Всеки Подфонд отговаря за задълженията си само със своите активи.

ДОГОВОРЕН ФОНД ЧАДЪР „ОБЕ ЕКСПЕРТИЙЗ“ И НЕГОВИТЕ ПОДФОНДОВЕ
ГОДИШЕН ДОКЛАД ЗА ДЕЙНОСТТА (ПРОДЪЛЖЕНИЕ)
31 ДЕКЕМВРИ 2023 г.

**I. ПРЕГЛЕД НА РАЗВИТИЕТО И РЕЗУЛТАТИТЕ ОТ ДЕЙНОСТТА НА ФОНДА
ЧАДЪР, КАКТО И НЕГОВОТО СЪСТОЯНИЕ. ОПИСАНИЕ НА ОСНОВНИТЕ
РИСКОВЕ, ПРЕД КОИТО Е ИЗПРАВЕН (ПРОДЪЛЖЕНИЕ)**

Подфондовете на Фонда чадър и съответните Главни подфондове, които те захранват, са изброени в таблицата по-долу:

	Име на Подфонд	Име на Главен подфонд
1.	ОБЕ Експертийз Дефанзивен Балансиран (ЕВРО) ISIN BG9000004218	Хорайън Кей Би Си Дефанзивен Балансиран (Horizon KBC Defensive Balanced) Институционален Ф БГ клас акции (Institutional F share BG class) в евро ISIN BE6324083714
2.	ОБЕ Експертийз Дефанзивен Балансиран (ЛЕВА) ISIN BG9000003210	Хорайън Кей Би Си Дефанзивен Балансиран (Horizon KBC Defensive Balanced) Институционален Ф БГ клас акции (Institutional F share BG class) в лева ISIN BE6324084720
3.	ОБЕ Експертийз Дефанзивен Толерантен (ЕВРО) ISIN BG9000005213	Хорайън Кей Би Си Дефанзивен Толерантен (Horizon KBC Defensive Tolerant) Институционален Ф БГ клас акции (Institutional F share BG class) в евро ISIN BE6324087756
4.	ОБЕ Експертийз Дефанзивен Толерантен (ЛЕВА) ISIN BG9000006213	Хорайън Кей Би Си Дефанзивен Толерантен (Horizon KBC Defensive Tolerant) Институционален Ф БГ клас акции (Institutional F share BG class) в лева ISIN BE6324086741
5.	ОБЕ Експертийз Динамичен Балансиран (ЕВРО) ISIN BG9000008219	Хорайън Кей Би Си Динамичен Балансиран (Horizon KBC Dynamic Balanced) Институционален Ф БГ клас акции (Institutional F share BG class) в евро ISIN BE6324090784
6.	ОБЕ Експертийз Динамичен Балансиран (ЛЕВА) ISIN BG9000007211	Хорайън Кей Би Си Динамичен Балансиран (Horizon KBC Dynamic Balanced) Институционален Ф БГ клас акции (Institutional F share BG class) в лева ISIN BE6324088762
7.	ОБЕ Експертийз Динамичен Толерантен (ЕВРО) ISIN BG9000009217	Хорайън Кей Би Си Динамичен Толерантен (Horizon KBC Dynamic Tolerant) Институционален Ф БГ клас акции (Institutional F share BG class) в евро ISIN BE6324092806
8.	ОБЕ Експертийз Динамичен Толерантен (ЛЕВА) ISIN BG9000010215	Хорайън Кей Би Си Динамичен Толерантен (Horizon KBC Dynamic Tolerant) Институционален Ф БГ клас акции (Institutional F share BG class) в лева ISIN BE6324091790
9.	ОБЕ Експертийз Силно Динамичен Толерантен (ЕВРО) ISIN BG9000012211	Хорайън Кей Би Си Силно Динамичен Толерантен (Horizon KBC Highly Dynamic Tolerant) Институционален Ф БГ клас акции (Institutional F share BG class) в евро ISIN BE6324094828
10.	ОБЕ Експертийз Силно Динамичен Толерантен (ЛЕВА) ISIN BG9000011213	Хорайън Кей Би Си Силно Динамичен Толерантен (Horizon KBC Highly Dynamic Tolerant) Институционален Ф БГ клас акции (Institutional F share BG class) в лева ISIN BE6324093812
11.	ОБЕ Експертийз Дефанзивен Консервативен Отговорно Инвестиращ, декомбиниран в лева ISIN BG9000006221	Хорайън Кей Би Си Дефанзивен Консервативен Отговорно Инвестиращ (Horizon KBC Defensive Conservative Responsible Investing) Институционален Ф БГ клас акции (Institutional F shares BG class) в евро ISIN BE6331692176
12.	ОБЕ Експертийз Дефанзивен Балансиран Отговорно Инвестиращ, декомбиниран в лева ISIN BG9000005223	Хорайън Кей Би Си Дефанзивен Балансиран Отговорно Инвестиращ (Horizon KBC Defensive Balanced Responsible Investing) Институционален Ф БГ клас акции (Institutional F shares BG class) в евро ISIN BE6331693182
13.	ОБЕ Експертийз Дефанзивен Толерантен Отговорно Инвестиращ, декомбиниран в лева ISIN BG9000004226	Хорайън Кей Би Си Дефанзивен Толерантен Отговорно Инвестиращ (Horizon KBC Defensive Tolerant Responsible Investing) Институционален Ф БГ клас акции (Institutional F shares BG class) в евро ISIN BE6331695203
14.	ОБЕ Експертийз Динамичен Балансиран Отговорно Инвестиращ, декомбиниран в лева ISIN BG9000003228	Хорайън Кей Би Си Динамичен Балансиран Отговорно Инвестиращ (Horizon KBC Dynamic Balanced Responsible Investing) Институционален Ф БГ клас акции (Institutional F shares BG class) в евро ISIN BE6331694198
15.	ОБЕ Експертийз Динамичен Толерантен Отговорно Инвестиращ, декомбиниран в лева ISIN BG9000002220	Хорайън Кей Би Си Динамичен Толерантен Отговорно Инвестиращ (Horizon KBC Dynamic Tolerant Responsible Investing) Институционален Ф БГ клас акции (Institutional F shares BG class) в евро ISIN BE6331696219
16.	ОБЕ Експертийз Силно Динамичен Толерантен Отговорно Инвестиращ, декомбиниран в лева ISIN BG9000001222	Хорайън Кей Би Си Силно Динамичен Толерантен Отговорно Инвестиращ (Horizon KBC Highly Dynamic Tolerant Responsible Investing) Институционален Ф БГ клас акции (Institutional F shares BG class) в евро ISIN BE6331698231

I. ПРЕГЛЕД НА РАЗВИТИЕТО И РЕЗУЛТАТИТЕ ОТ ДЕЙНОСТТА НА ФОНДА ЧАДЪР, КАКТО И НЕГОВОТО СЪСТОЯНИЕ. ОПИСАНИЕ НА ОСНОВНИТЕ РИСКОВЕ, ПРЕД КОИТО Е ИЗПРАВЕН (ПРОДЪЛЖЕНИЕ)

В сила от 01.01.2023г. имената на подфондовете от т.11 до т.16 са променени, заедно с имената на техните Главни подфонда, както следва:

Нови имена		Стари имена	
ОББ ЕкспертиЙз Дефанзивен Консервативен Отговорно Инвестиращ деноминиран в лева ISIN BG9000006221	Хорайън Кей Би Си ЕкспертиЙз Дефанзивен Консервативен Отговорно Инвестиращ (Horizon KBC ExpertEase Defensive Conservative Responsible Investing) Институционален ФБГ клас акции (Institutional F shares BG class) в евро ISIN BE6331692176	ОББ ЕкспертиЙз Ес Ер Ай Дефанзивен Консервативен, деноминиран в лева ISIN BG9000006221	Хорайън Кей Би Си ЕкспертиЙз Ес Ер Ай Дефанзивен Консервативен (Horizon KBC ExpertEase SRI Defensive Conservative) Институционален ФБГ клас акции (Institutional F shares BG class) в евро ISIN BE6331692176
ОББ ЕкспертиЙз Дефанзивен Балансиран Отговорно Инвестиращ деноминиран в лева ISIN BG9000005223	Хорайън Кей Би Си ЕкспертиЙз Дефанзивен Балансиран Отговорно Инвестиращ (Horizon KBC ExpertEase Defensive Balanced Responsible Investing) Институционален ФБГ клас акции (Institutional F shares BG class) в евро ISIN BE6331693182	ОББ ЕкспертиЙз Ес Ер Ай Дефанзивен Балансиран, деноминиран в лева ISIN BG9000005223	Хорайън Кей Би Си ЕкспертиЙз Ес Ер Ай Дефанзивен Балансиран (Horizon KBC ExpertEase SRI Defensive Balanced) Институционален ФБГ клас акции (Institutional F shares BG class) в евро ISIN BE6331693182
ОББ ЕкспертиЙз Динамичен Балансиран Отговорно Инвестиращ деноминиран в лева ISIN BG9000003228	Хорайън Кей Би Си ЕкспертиЙз Динамичен Балансиран Отговорно Инвестиращ (Horizon KBC ExpertEase Dynamic Balanced Responsible Investing) Институционален ФБГ клас акции (Institutional F shares BG class) в евро ISIN BE6331694198	ОББ ЕкспертиЙз Ес Ер Ай Динамичен Балансиран, деноминиран в лева ISIN BG9000003228	Хорайън Кей Би Си ЕкспертиЙз Ес Ер Ай Динамичен Балансиран (Horizon KBC ExpertEase SRI Dynamic Balanced) Институционален ФБГ клас акции (Institutional F shares BG class) в евро ISIN BE6331694198
ОББ ЕкспертиЙз Дефанзивен Толерантен Отговорно Инвестиращ деноминиран в лева ISIN BG9000004226	Хорайън Кей Би Си ЕкспертиЙз Дефанзивен Толерантен Отговорно инвестиращ (Horizon KBC ExpertEase Defensive Tolerant Responsible Investing) Институционален ФБГ клас акции (Institutional F shares BG class) в евро ISIN BE6331695203	ОББ ЕкспертиЙз Ес Ер Ай Дефанзивен Толерантен, деноминиран в лева ISIN BG9000004226	Хорайън Кей Би Си ЕкспертиЙз Ес Ер Ай Дефанзивен Толерантен (Horizon KBC ExpertEase SRI Defensive Tolerant) Институционален ФБГ клас акции (Institutional F shares BG class) в евро ISIN BE6331695203
ОББ ЕкспертиЙз Динамичен Толерантен Отговорно Инвестиращ деноминиран в лева ISIN BG9000002220	Хорайън Кей Би Си ЕкспертиЙз Динамичен Толерантен Отговорно Инвестиращ (Horizon KBC ExpertEase Dynamic Tolerant Responsible Investing) Институционален ФБГ клас акции (Institutional F shares BG class) в евро ISIN BE6331696219	ОББ ЕкспертиЙз Ес Ер Ай Динамичен Толерантен, деноминиран в лева ISIN BG9000002220	Хорайън Кей Би Си ЕкспертиЙз Ес Ер Ай Динамичен Толерантен (Horizon KBC ExpertEase SRI Dynamic Tolerant) Институционален ФБГ клас акции (Institutional F shares BG class) в евро ISIN BE6331696219
ОББ ЕкспертиЙз Силно Динамичен Толерантен Отговорно Инвестиращ деноминиран в лева ISIN BG9000001222	Хорайън Кей Би Си ЕкспертиЙз Силно Динамичен Толерантен Отговорно Инвестиращ (Horizon KBC ExpertEase Highly Dynamic Tolerant Responsible Investing) Институционален ФБГ клас акции (Institutional F shares BG class) в евро ISIN BE6331698231	ОББ ЕкспертиЙз Ес Ер Ай Силно Динамичен Толерантен, деноминиран в лева ISIN BG9000001222	Хорайън Кей Би Си ЕкспертиЙз Ес Ер Ай Силно Динамичен Толерантен (Horizon KBC ExpertEase SRI Highly Dynamic Tolerant) Институционален ФБГ клас акции (Institutional F shares BG class) в евро ISIN BE6331698231

ДОГОВОРЕН ФОНД ЧАДЪР „ОББ ЕКСПЕРТИЙЗ“ И НЕГОВИТЕ ПОДФОНДОВЕ
ГОДИШЕН ДОКЛАД ЗА ДЕЙНОСТТА (ПРОДЪЛЖЕНИЕ)
31 ДЕКЕМВРИ 2023 г.

I. ПРЕГЛЕД НА РАЗВИТИЕТО И РЕЗУЛТАТИТЕ ОТ ДЕЙНОСТТА НА ФОНДА
ЧАДЪР, КАКТО И НЕГОВОТО СЪСТОЯНИЕ. ОПИСАНИЕ НА ОСНОВНИТЕ
РИСКОВЕ, ПРЕД КОИТО Е ИЗПРАВЕН (ПРОДЪЛЖЕНИЕ)

В сила от 01.04.2023 г. имената на Главните подфондове от т.1 до т.16 са променени, както следва:

	Име на Подфонд	Ново име на Главен подфонд в сила от 01.04.2023	Старо име на Главен подфонд в сила до 31.03.2023
1.	ОББ Експертийз Дефанзивен Балансиран(ЕВРО) ISIN BG9000004218	Хорайън Кей Би Си Дефанзивен Балансиран (Horizon KBC Defensive Balanced) Институционален Ф БГ клас акции (Institutional F share BG class) в евро ISIN BE6324083714	Хорайън Кей Би Си Експертийз Дефанзивен Балансиран(Horizon KBC ExpertEase Defensive Balanced) Институционален Ф БГ клас акции (Institutional F share BG class) в евро ISIN BE6324083714
2.	ОББ Експертийз Дефанзивен Балансиран(ЛЕВА) ISIN BG9000003210	Хорайън Кей Би Си Дефанзивен Балансиран (Horizon KBC Defensive Balanced) Институционален Ф БГ клас акции (Institutional F share BG class) в лева ISIN BE6324084720	Хорайън Кей Би Си Експертийз Дефанзивен Балансиран(Horizon KBC ExpertEase Defensive Balanced) Институционален Ф БГ клас акции (Institutional F share BG class) в лева ISIN BE6324084720
3.	ОББ Експертийз Дефанзивен Толерантен(ЕВРО) ISIN BG9000005215	Хорайън Кей Би Си Дефанзивен Толерантен (Horizon KBC Defensive Tolerant) Институционален Ф БГ клас акции (Institutional F share BG class) в евро ISIN BE6324087756	Хорайън Кей Би Си Експертийз Дефанзивен Толерантен (Horizon KBC ExpertEase Defensive Tolerant) Институционален Ф БГ клас акции (Institutional F share BG class) в евро ISIN BE6324087756
4.	ОББ Експертийз Дефанзивен Толерантен(ЛЕВА) ISIN BG9000006213	Хорайън Кей Би Си Дефанзивен Толерантен (Horizon KBC Defensive Tolerant) Институционален Ф БГ клас акции (Institutional F share BG class) в лева ISIN BE6324086741	Хорайън Кей Би Си Експертийз Дефанзивен Толерантен (Horizon KBC ExpertEase Defensive Tolerant) Институционален Ф БГ клас акции (Institutional F share BG class) в лева ISIN BE6324086741
5.	ОББ Експертийз Динамичен Балансиран(ЕВРО) ISIN BG9000008219	Хорайън Кей Би Си Динамичен Балансиран (Horizon KBC Dynamic Balanced) Институционален Ф БГ клас акции (Institutional F share BG class) в евро ISIN BE6324090784	Хорайън Кей Би Си Експертийз Динамичен Балансиран (Horizon KBC ExpertEase Dynamic Balanced) Институционален Ф БГ клас акции (Institutional F share BG class) в евро ISIN BE6324090784
6.	ОББ Експертийз Динамичен Балансиран(ЛЕВА) ISIN BG9000007211	Хорайън Кей Би Си Динамичен Балансиран (Horizon KBC Dynamic Balanced) Институционален Ф БГ клас акции (Institutional F share BG class) в лева ISIN BE6324088762	Хорайън Кей Би Си Експертийз Динамичен Балансиран (Horizon KBC ExpertEase Dynamic Balanced) Институционален Ф БГ клас акции (Institutional F share BG class) в лева ISIN BE6324088762
7.	ОББ Експертийз Динамичен Толерантен(ЕВРО) ISIN BG9000009217	Хорайън Кей Би Си Динамичен Толерантен (Horizon KBC Dynamic Tolerant) Институционален Ф БГ клас акции (Institutional F share BG class) в евро ISIN BE6324092806	Хорайън Кей Би Си Експертийз Динамичен Толерантен (Horizon KBC ExpertEase Dynamic Tolerant) Институционален Ф БГ клас акции (Institutional F share BG class) в евро ISIN BE6324092806
8.	ОББ Експертийз Динамичен Толерантен(ЛЕВА) ISIN BG9000010215	Хорайън Кей Би Си Динамичен Толерантен (Horizon KBC Dynamic Tolerant) Институционален Ф БГ клас акции (Institutional F share BG class) в лева ISIN BE6324091790	Хорайън Кей Би Си Експертийз Динамичен Толерантен (Horizon KBC ExpertEase Dynamic Tolerant) Институционален Ф БГ клас акции (Institutional F share BG class) в лева ISIN BE6324091790
9.	ОББ Експертийз Силно ДинамиченТолерантен(ЕВРО) ISIN BG9000012211	Хорайън Кей Би Си Силно Динамичен Толерантен (Horizon KBC Highly Dynamic Tolerant) Институционален Ф БГ клас акции (Institutional F share BG class) в евро ISIN BE6324094828	Хорайън Кей Би Си Експертийз Силно ДинамиченТолерантен (Horizon KBC ExpertEase Highly Dynamic Tolerant) Институционален Ф БГ клас акции (Institutional F share BG class) в евро ISIN BE6324094828
10.	ОББ Експертийз Силно ДинамиченТолерантен(ЛЕВА) ISIN BG9000011213	Хорайън Кей Би Си Силно Динамичен Толерантен (Horizon KBC Highly Dynamic Tolerant) Институционален Ф БГ клас акции (Institutional F share BG class) в лева ISIN BE6324093812	Хорайън Кей Би Си Експертийз Силно Динамичен Толерантен (Horizon KBC ExpertEase Highly Dynamic Tolerant) Институционален Ф БГ клас акции (Institutional F share BG class) в лева ISIN BE6324093812
11.	ОББ Експертийз Дефанзивен Консервативен Отговорно Инвестиращ, дефиниран в лева ISIN BG9000006221	Хорайън Кей Би Си Дефанзивен Консервативен Отговорно Инвестиращ (Horizon KBC Defensive Conservative Responsible Investing) Институционален Ф БГ клас акции (Institutional F shares BG class) в евро ISIN BE6331692176	Хорайън Кей Би Си Експертийз Дефанзивен Консервативен Отговорно Инвестиращ (Horizon KBC ExpertEase Defensive Conservative Responsible Investing) Институционален Ф БГ клас акции (Institutional F shares BG class) в евро ISIN BE6331692176

I. ПРЕГЛЕД НА РАЗВИТИЕТО И РЕЗУЛТАТИТЕ ОТ ДЕЙНОСТТА НА ФОНДА ЧАДЪР, КАКТО И НЕГОВОТО СЪСТОЯНИЕ. ОПИСАНИЕ НА ОСНОВНИТЕ РИСКОВЕ, ПРЕД КОИТО Е ИЗПРАВЕН (ПРОДЪЛЖЕНИЕ)

	Име на Подфонд	Ново име на Главен подфонд в сила от 01.04.2023	Старо име на Главен подфонд в сила до 31.03.2023
12.	ОББ ЕкспертИЙЗ Дефанзивен Балансиран Отговорно Инвестиращ, деноминаран в лева ISIN BG9000003223	Хорайзън Кей Би Си Дефанзивен Балансиран Отговорно Инвестиращ (Horizon KBC Defensive Balanced Responsible Investing) Институционален Ф БГ клас (Institutional F shares BG class) в евро ISIN BE6331693182	Хорайзън Кей Би Си ЕкспертИЙЗ Дефанзивен Балансиран Отговорно Инвестиращ (Horizon KBC ExpertEase Defensive Balanced Responsible Investing) Институционален Ф БГ клас акции (Institutional F shares BG class) в евро ISIN BE6331693182
13.	ОББ ЕкспертИЙЗ Дефанзивен Толерантен Отговорно Инвестиращ, деноминаран в лева ISIN BG9000004226	Хорайзън Кей Би Си Дефанзивен Толерантен Отговорно инвестиращ (Horizon KBC Defensive Tolerant Responsible Investing) Институционален Ф БГ клас акции (Institutional F shares BG class) в евро ISIN BE6331693203	Хорайзън Кей Би Си ЕкспертИЙЗ Дефанзивен Толерантен Отговорно инвестиращ (Horizon KBC ExpertEase Defensive Tolerant Responsible Investing) Институционален Ф БГ клас акции (Institutional F shares BG class) в евро ISIN BE6331693203
14.	ОББ ЕкспертИЙЗ Динамичен Балансиран Отговорно Инвестиращ, деноминаран в лева ISIN BG9000003228	Хорайзън Кей Би Си Динамичен Балансиран Отговорно Инвестиращ (Horizon KBC Dynamic Balanced Responsible Investing) Институционален Ф БГ клас акции (Institutional F shares BG class) в евро ISIN BE6331694198	Хорайзън Кей Би Си ЕкспертИЙЗ Динамичен Балансиран Отговорно Инвестиращ (Horizon KBC ExpertEase Dynamic Balanced Responsible Investing) Институционален Ф БГ клас акции (Institutional F shares BG class) в евро ISIN BE6331694198
15.	ОББ ЕкспертИЙЗ Динамичен Толерантен Отговорно Инвестиращ, деноминаран в лева ISIN BG9000002220	Хорайзън Кей Би Си Динамичен Толерантен Отговорно Инвестиращ (Horizon KBC Dynamic Tolerant Responsible Investing) Институционален Ф БГ клас акции (Institutional F shares BG class) в евро ISIN BE6331696219	Хорайзън Кей Би Си ЕкспертИЙЗ Динамичен Толерантен Отговорно Инвестиращ (Horizon KBC ExpertEase Dynamic Tolerant Responsible Investing) Институционален Ф БГ клас акции (Institutional F shares BG class) в евро ISIN BE6331696219
16.	ОББ ЕкспертИЙЗ Силно Динамичен Толерантен Отговорно Инвестиращ, деноминаран в лева ISIN BG9000001222	Хорайзън Кей Би Си Силно Динамичен Толерантен Отговорно Инвестиращ (Horizon KBC Highly Dynamic Tolerant Responsible Investing) Институционален Ф БГ клас акции (Institutional F shares BG class) в евро ISIN BE6331698231	Хорайзън Кей Би Си ЕкспертИЙЗ Силно Динамичен Толерантен Отговорно Инвестиращ (Horizon KBC ExpertEase Highly Dynamic Tolerant Responsible Investing) Институционален Ф БГ клас акции (Institutional F shares BG class) в евро ISIN BE6331698231

Активите на всеки от Подфондовете се увеличават или намаляват в зависимост от промяната в нетната стойност на активите им, включително в резултат на емитиране и обратно изкупуване на дялове във всеки от Подфондовете и от колебанията в нетната стойност на активите на инвестициите на Подфондовете в съответстващите им Главни подфондове.

Управляващото дружество отделя активите си от активите на всеки от Подфондовете и съставя отделни финансови отчети за всеки един от Подфондовете на Фонда чадър. Депозитарят на Фонда чадър поддържа отчетност и сметки за паричните средства и другите активи на всеки от Подфондовете, които са отделни от тези за собствените активи на Депозитара.

Подфондовете на Фонда чадър се управлява от Кей Би Си АМ, дружество, учредено съгласно законите на Кралство Белгия, със седалище и адрес на управление: 1080, Хавенлаан 2, В-1080, гр. Брюксел, Кралство Белгия, регистрирано в Регистъра на юридическите лица Брюксел с идентификационен номер 0469.444.267, чрез Кей Би Си Асет Мениджмънт Н.В. – Клон („Клона“), клон на чуждестранно юридическо лице, създаден съгласно законите на България, със седалище и адрес на управление: гр. София 1463, район „Триадица“, бул. „Витоша“ № 89Б, Милениум център, ет. 6, вписан в Търговския регистър и регистър на юридическите лица с нестопанска цел към Агенцията по вписванията с ЕИК 20542254.

ДОГОВОРЕН ФОНД ЧАДЪР „ОББ ЕКСПЕРТИЙЗ“ И НЕГОВИТЕ ПОДФОНДОВЕ
ГОДИШЕН ДОКЛАД ЗА ДЕЙНОСТТА (ПРОДЪЛЖЕНИЕ)
31 ДЕКЕМВРИ 2023 г.

I. ПРЕГЛЕД НА РАЗВИТИЕТО И РЕЗУЛТАТИТЕ ОТ ДЕЙНОСТТА НА ФОНДА ЧАДЪР, КАКТО И НЕГОВОТО СЪСТОЯНИЕ. ОПИСАНИЕ НА ОСНОВНИТЕ РИСКОВЕ, ПРЕД КОИТО Е ИЗПРАВЕН (ПРОДЪЛЖЕНИЕ)

Записаният капитал към 31.12.2023 г. достигна до:

Подфонд	Записан капитал в хил. лв.	Дата на публичното предлагане
ОББ ЕкспертИЙз Дефанзивен Балансиран ЕВРО	127,426	05/03/2021
ОББ ЕкспертИЙз Дефанзивен Балансиран ЛЕВА	36,018	05/03/2021
ОББ ЕкспертИЙз Дефанзивен Толерантен ЕВРО	30,701	05/03/2021
ОББ ЕкспертИЙз Дефанзивен Толерантен ЛЕВА	17,641	05/03/2021
ОББ ЕкспертИЙз Динамичен Балансиран ЕВРО	31,751	05/03/2021
ОББ ЕкспертИЙз Динамичен Балансиран ЛЕВА	30,527	05/03/2021
ОББ ЕкспертИЙз Динамичен Толерантен ЕВРО	36,771	05/03/2021
ОББ ЕкспертИЙз Динамичен Толерантен ЛЕВА	25,433	05/03/2021
ОББ ЕкспертИЙз Силно Динамичен Толерантен ЕВРО	7,860	05/03/2021
ОББ ЕкспертИЙз Силно Динамичен Толерантен ЛЕВА	5,719	05/03/2021
ОББ ЕкспертИЙз Дефанзивен Балансиран Отговорно Инвестиращ	6,458	04/04/2022
ОББ ЕкспертИЙз Дефанзивен Консервативен Отговорно Инвестиращ	8,859	04/04/2022
ОББ ЕкспертИЙз Дефанзивен Толерантен Отговорно Инвестиращ	3,239	04/04/2022
ОББ ЕкспертИЙз Динамичен Балансиращ Отговорно Инвестиращ	19,821	04/04/2022
ОББ ЕкспертИЙз Динамичен Толерантен Отговорно Инвестиращ	4,000	04/04/2022
ОББ ЕкспертИЙз Силно Динамичен Толерантен Отговорно Инвестиращ	4,229	04/04/2022

За периода 2023 г. бяха емитирани и обратно изкупени следните дялове с номинална стойност 10 лв. и 10 евро, както следва:

Подфонд	Брой дялове в началото на отчетния период	Брой емитирани дялове през отчетния период	Брой обратно изкупени дялове през отчетния период	Ефект от бизнес комбинация	Дялове в обръщение
1. ОББ ЕкспертИЙз Дефанзивен Балансиран ЕВРО	3 413.727	336 724.2716	502,979.9418	3,267,739.9806	6,515,212.1104
2. ОББ ЕкспертИЙз Дефанзивен Балансиран ЛЕВА	3 296 924.0211	392 284.2249	380 346.5728	292,956.3532	3 601 818.0264
3. ОББ ЕкспертИЙз Дефанзивен Толерантен ЕВРО	1 581 852.0468	185 202.5897	197 349.0891	-	1 569 705.5474
4. ОББ ЕкспертИЙз Дефанзивен Толерантен ЛЕВА	1 905 142.0834	153 195.6112	294 219.0279	-	1 764 118.6667
5. ОББ ЕкспертИЙз Динамичен Балансиран ЕВРО	1 527 066.0844	203 890.9355	107 556.7459	-	1 623 400.2740
6. ОББ ЕкспертИЙз Динамичен Балансиран ЛЕВА	2 359 342.6600	1 239 588.0448	546 252.6305	-	3 052 678.0743
7. ОББ ЕкспертИЙз Динамичен Толерантен ЕВРО	1 850 946.2869	114 015.5862	84 913.0758	-	1 880 048.7973
8. ОББ ЕкспертИЙз Динамичен Толерантен ЛЕВА	2 608 473.3549	173 251.7865	238 442.3364	-	2 543 282.8050
9. ОББ ЕкспертИЙз Силно Динамичен Толерантен ЕВРО	390 161.0564	16 788.2157	5 092.8361	-	401 856.4360
10. ОББ ЕкспертИЙз Силно Динамичен Толерантен ЛЕВА	571 696.5112	43 838.3870	43 681.0977	-	571 853.8005
11. ОББ ЕкспертИЙз Дефанзивен Балансиран Отговорно Инвестиращ	245 794.0313	460 026.9652	59 996.7852	-	645 824.2113
12. ОББ ЕкспертИЙз Дефанзивен Консервативен Отговорно Инвестиращ	280 089.6165	632 179.4994	26 413.7667	-	885 855.3492
13. ОББ ЕкспертИЙз Дефанзивен Толерантен Отговорно Инвестиращ	166 913.1899	197 245.1924	40 253.5537	-	323 904.8286
14. ОББ ЕкспертИЙз Динамичен Балансиращ Отговорно Инвестиращ	14 997 973.0887	301 209.1134	(1 426 155.5359)	(11 890 889.3797)	1 982 137.2865
15. ОББ ЕкспертИЙз Динамичен Толерантен Отговорно Инвестиращ	279 565.0993	155 499.2450	35 052.9115	-	400 011.4328
16. ОББ ЕкспертИЙз Силно Динамичен Толерантен Отговорно Инвестиращ	11 404 571.6091	82 869.0465	(1 952 745.2696)	(8 111 756.1805)	1 422 939.2055
	46 880 238.5399	4 687 808.7150	(816 350.4344)	(16 441 949.2264)	29 184 646.8519

I. ПРЕГЛЕД НА РАЗВИТИЕТО И РЕЗУЛТАТИТЕ ОТ ДЕЙНОСТТА НА ФОНДА ЧАДЪР, КАКТО И НЕГОВОТО СЪСТОЯНИЕ. ОПИСАНИЕ НА ОСНОВНИТЕ РИСКОВЕ, ПРЕД КОИТО Е ИЗПРАВЕН (ПРОДЪЛЖЕНИЕ)

Подфондове „ОББ ЕкспертИЙз Дефанзивен Балансиран ЕВРО“ и „ОББ ЕкспертИЙз Дефанзивен Балансиран ЛЕВА“ през 2023 г. са участвали в процедура по преобразуване като приемащи фондове. Подфонд ОББ ЕкспертИЙз Дефанзивен Балансиран ЛЕВА е приемащ фонд „Райфайзен (България) Активна Защита в Лева“, а подфонд и ОББ ЕкспертИЙз Дефанзивен Балансиран ЕВРО е приемащ фонд на ДФ „Райфайзен (България) Активна Защита в Евро“ и ДФ „Райфайзен (България) Глобален Микс“. При вливането притежателите на дялове в преобразуващите се фондове получиха дялове в приемащите фондове. Броят на тези дялове е изчислен чрез коефициента на замяна.

Подфондове „ОББ ЕкспертИЙз Динамичен Балансиращ Отговорно Инвестиращ“ и „ОББ ЕкспертИЙз Силно Динамичен Толерантен Отговорно Инвестиращ“ са участвали в процедура Обратно придобиване по преобразуване като приемащи фондове на фондове „Райфайзен (България) Глобален Балансиран фонд“ и „Райфайзен (България) Фонд Глобален Растеж“ съответно. Преди вливането „ОББ ЕкспертИЙз Динамичен Балансиращ Отговорно Инвестиращ“ е направил записвания на 1,7854.7098 дяла и обратни изкупувания на 1,227,154.9101 дяла с номинал от 1 лева, а след вливането, записвания на 283,354.4036 дяла и обратни изкупувания на 199,000.6258 дяла. Ефекта от бизнескомбинация е намалена на дяловете в обръщение.

Преди вливането „ОББ ЕкспертИЙз Силно Динамичен Толерантен Отговорно Инвестиращ“ е направил записвания на 15,995.6935 дяла и обратни изкупувания на 1,674,837.1032 дяла с номинал от 1 лева, а след вливането, записвания на 66,873.3530 дяла и обратни изкупувания на 277,908.1665 дяла. Ефекта от бизнескомбинация е намалена на дяловете в обръщение.

В таблицата са представени данни за финансовия резултат на Подфондовете за 2023 г., както и нетната стойност на активите към края на периода 31.12.2023 г., средно годишната нетна стойност на активите и нетната стойност на един дял към 31.12.2023 г. Данните са представени в хил. лева.

	Подфонд	Финансов резултат в хил. лв. за 2023 г.	Нетна стойност на активите в хил. лв. към 31.12.2023 г.	Средно годишна нетна стойност в хил. лв. за 2023 г.	Нетна стойност на активите на един дял към 29.12.2023 г. *
1.	ОББ ЕкспертИЙз Дефанзивен Балансиран ЕВРО	7,621	125,360	107,386	9.8378 евро
2.	ОББ ЕкспертИЙз Дефанзивен Балансиран ЛЕВА	2,245	35,279	33,119	9.7948 лева
3.	ОББ ЕкспертИЙз Дефанзивен Толерантен ЕВРО	2,040	29,660	28,346	9.6609 евро
4.	ОББ ЕкспертИЙз Дефанзивен Толерантен ЛЕВА	1,194	16,991	17,147	9.6315 лева
5.	ОББ ЕкспертИЙз Динамичен Балансиран ЕВРО	2,318	31,346	29,234	9.8726 евро
6.	ОББ ЕкспертИЙз Динамичен Балансиран ЛЕВА	2,150	30,317	25,862	9.9314 лева
7.	ОББ ЕкспертИЙз Динамичен Толерантен ЕВРО	2,728	36,038	34,364	9.8009 евро
8.	ОББ ЕкспертИЙз Динамичен Толерантен ЛЕВА	1,905	25,020	24,440	9.8377 лева
9.	ОББ ЕкспертИЙз Силно Динамичен Толерантен ЕВРО	609	7,768	7,359	9.8840 евро
10.	ОББ ЕкспертИЙз Силно Динамичен Толерантен ЛЕВА	452	5,642	5,391	9.8670 лева
11.	ОББ ЕкспертИЙз Дефанзивен Балансиран Отговорно Инвестиращ	392	6,704	3,391	10.3800 лева

I. ПРЕГЛЕД НА РАЗВИТИЕТО И РЕЗУЛТАТИТЕ ОТ ДЕЙНОСТТА НА ФОНДА ЧАДЪР, КАКТО И НЕГОВОТО СЪСТОЯНИЕ. ОПИСАНИЕ НА ОСНОВНИТЕ РИСКОВЕ, ПРЕД КОИТО Е ИЗПРАВЕН (ПРОДЪЛЖЕНИЕ)

	Подфонд	Финансов резултат в хил. лв. за 2023 г.	Нетна стойност на активите в хил. лв. към 31.12.2023 г.	Средно годишна нетна стойност в хил. лв. за 2023 г.	Нетна стойност на активите на един дял към 29.12.2023 г. *
12.	ОББ ЕкспертИЙз Дефанзивен Консервативен Отговорно Инвестиращ	532	9,262	4,366	10.4560 лева
13.	ОББ ЕкспертИЙз Дефанзивен Толерантен Отговорно Инвестиращ	193	3,336	1,834	10.3006 лева
14.	ОББ ЕкспертИЙз Динамичен Балансиращ Отговорно Инвестиращ	1,792	20,639	15,716	10.4123 лева
15.	ОББ ЕкспертИЙз Динамичен Толерантен Отговорно Инвестиращ	310	4,159	3,045	10.3981 лева
16.	ОББ ЕкспертИЙз Силно Динамичен Толерантен Отговорно Инвестиращ	1,890	14,929	12,074	10.4915 лева

*(последно потвърдена стойност от Банката Депозитар)

Разходите за сметка на Подфондовете, включително разходите на Главните подфондове, са поддържани през цялата 2023 г. под ограничението от максимум 5% от средногодишната нетна стойност на активите му. По-долу са представени обобщени данни за структурата и съдържанието на портфейлите на Подфондовете към 31.12.2023 г.

	Подфонд	Акции в Главния подфонд в хил. лева	Парични средства в хил. лева	Общо стойност на портфейла в хил. лв.
1.	ОББ ЕкспертИЙз Дефанзивен Балансиран ЕВРО	123,486	1933	125,419
2.	ОББ ЕкспертИЙз Дефанзивен Балансиран ЛЕВА	34,653	676	35,329
3.	ОББ ЕкспертИЙз Дефанзивен Толерантен ЕВРО	29,204	323	29,527
4.	ОББ ЕкспертИЙз Дефанзивен Толерантен ЛЕВА	16,744	252	16,996
5.	ОББ ЕкспертИЙз Динамичен Балансиран ЕВРО	30,683	544	31,227
6.	ОББ ЕкспертИЙз Динамичен Балансиран ЛЕВА	29,980	471	30,451
7.	ОББ ЕкспертИЙз Динамичен Толерантен ЕВРО	35,504	551	36,055
8.	ОББ ЕкспертИЙз Динамичен Толерантен ЛЕВА	24,623	407	25,030
9.	ОББ ЕкспертИЙз Силно Динамичен Толерантен ЕВРО	7646	125	7,771
10.	ОББ ЕкспертИЙз Силно Динамичен Толерантен ЛЕВА	5,545	100	5,645
11.	ОББ ЕкспертИЙз Дефанзивен Балансиран Отговорно Инвестиращ	6,663	79	6,742
12.	ОББ ЕкспертИЙз Дефанзивен Консервативен Отговорно Инвестиращ	9,197	50	9,247
13.	ОББ ЕкспертИЙз Дефанзивен Толерантен Отговорно Инвестиращ	3,294	40	3,334
14.	ОББ ЕкспертИЙз Динамичен Балансиращ Отговорно Инвестиращ	20,321	313	20,634
15.	ОББ ЕкспертИЙз Динамичен Толерантен Отговорно Инвестиращ	4,072	85	4,157
16.	ОББ ЕкспертИЙз Силно Динамичен Толерантен Отговорно Инвестиращ	14,538	368	14,906

Всички видове активи в портфейлите се поддържат в границите, установени в Проспекта на Фонда чадър и в съответствие с действащата нормативна уредба.

В таблицата по-долу е представена валутната структура на активите на Подфондовете:

I. ПРЕГЛЕД НА РАЗВИТИЕТО И РЕЗУЛТАТИТЕ ОТ ДЕЙНОСТТА НА ФОНДА ЧАДЪР, КАКТО И НЕГОВОТО СЪСТОЯНИЕ. ОПИСАНИЕ НА ОСНОВНИТЕ РИСКОВЕ, ПРЕД КОИТО Е ИЗПРАВЕН (ПРОДЪЛЖЕНИЕ)

	Подфонд	Активи в лева (в хил. лв.)	Активи във евро (в хил. лв.)
1.	ОББ ЕкспертиЙз Дефанзивен Балансиран ЕВРО	3	125,419
2.	ОББ ЕкспертиЙз Дефанзивен Балансиран ЛЕВА	35,332	-
3.	ОББ ЕкспертиЙз Дефанзивен Толерантен ЕВРО	3	29,666
4.	ОББ ЕкспертиЙз Дефанзивен Толерантен ЛЕВА	16,999	-
5.	ОББ ЕкспертиЙз Динамичен Балансиран ЕВРО	3	31,355
6.	ОББ ЕкспертиЙз Динамичен Балансиран ЛЕВА	30,472	-
7.	ОББ ЕкспертиЙз Динамичен Толерантен ЕВРО	3	36,055
8.	ОББ ЕкспертиЙз Динамичен Толерантен ЛЕВА	25,033	-
9.	ОББ ЕкспертиЙз Силно Динамичен Толерантен ЕВРО	3	7,771
10.	ОББ ЕкспертиЙз Силно Динамичен Толерантен ЛЕВА	5,648	-
11.	ОББ ЕкспертиЙз Дефанзивен Балансиран Отговорно Инвестиращ	46	6,704
12.	ОББ ЕкспертиЙз Дефанзивен Консервативен Отговорно Инвестиращ	57	9,212
13.	ОББ ЕкспертиЙз Дефанзивен Толерантен Отговорно Инвестиращ	47	3,295
14.	ОББ ЕкспертиЙз Динамичен Балансиран Отговорно Инвестиращ	321	21,038
15.	ОББ ЕкспертиЙз Динамичен Толерантен Отговорно Инвестиращ	81	4,084
16.	ОББ ЕкспертиЙз Силно Динамичен Толерантен Отговорно Инвестиращ	275	14,662

Разпределение на активите по отрасли към 31.12.2023 г.

	Подфонд	Сектор	Главен подфонд	Стойност в хил. лв.	Дял от актива
1.	ОББ ЕкспертиЙз Дефанзивен Балансиран ЕВРО	Колективни инвестиционни схеми	Horizon KBC Defensive Balanced Institutional F share BG class in EUR	123,486	98.46%
2.	ОББ ЕкспертиЙз Дефанзивен Балансиран ЛЕВА	Колективни инвестиционни схеми	Horizon KBC Defensive Balanced Institutional F share BG class in BGN	34,653	98.08%
3.	ОББ ЕкспертиЙз Дефанзивен Толерантен ЕВРО	Колективни инвестиционни схеми	Horizon KBC Defensive Tolerant Institutional F share BG class in EUR	29,204	98.43%
4.	ОББ ЕкспертиЙз Дефанзивен Толерантен ЛЕВА	Колективни инвестиционни схеми	Horizon KBC Defensive Tolerant Institutional F share BG class in BGN	16,744	98.50%
5.	ОББ ЕкспертиЙз Динамичен Балансиран ЕВРО	Колективни инвестиционни схеми	Horizon KBC Dynamic Balanced Institutional F share BG class in EUR	30,683	97.85%
6.	ОББ ЕкспертиЙз Динамичен Балансиран ЛЕВА	Колективни инвестиционни схеми	Horizon KBC Dynamic Balanced Institutional F share BG class in BGN	29,980	98.39%
7.	ОББ ЕкспертиЙз Динамичен Толерантен ЕВРО	Колективни инвестиционни схеми	Horizon KBC Dynamic Tolerant Institutional F share BG class in EUR	35,504	98.46%
8.	ОББ ЕкспертиЙз Динамичен Толерантен ЛЕВА	Колективни инвестиционни схеми	Horizon KBC Dynamic Tolerant Institutional F share BG class in BGN	24,623	98.36%
9.	ОББ ЕкспертиЙз Силно Динамичен Толерантен ЕВРО	Колективни инвестиционни схеми	Horizon KBC Highly Dynamic Tolerant Institutional F share BG class in EUR	7,646	98.35%
10.	ОББ ЕкспертиЙз Силно Динамичен Толерантен ЛЕВА	Колективни инвестиционни схеми	Horizon KBC Highly Dynamic Tolerant Institutional F share BG class in BGN	5,545	98.18%
11.	ОББ ЕкспертиЙз Дефанзивен Балансиран Отговорно Инвестиращ	Колективни инвестиционни схеми	Horizon KBC Defensive Balanced Responsible Investing Institutional F shares BG class in EUR	6,663	98.71%
12.	ОББ ЕкспертиЙз Дефанзивен Консервативен Отговорно Инвестиращ	Колективни инвестиционни схеми	Horizon KBC Defensive Conservative Responsible Investing Institutional F shares BG class in EUR	9,197	99.22%
13.	ОББ ЕкспертиЙз Дефанзивен Толерантен Отговорно Инвестиращ	Колективни инвестиционни схеми	Horizon KBC Defensive Tolerant Responsible Investing Institutional F shares BG class in EUR	3,294	98.56%
14.	ОББ ЕкспертиЙз Динамичен Балансиращ Отговорно Инвестиращ	Колективни инвестиционни схеми	Horizon KBC Dynamic Balanced Responsible Investing Institutional F shares BG class in EUR	20,321	95.14%
15.	ОББ ЕкспертиЙз Динамичен Толерантен Отговорно Инвестиращ	Колективни инвестиционни схеми	Horizon KBC Dynamic Tolerant Responsible Investing Institutional F shares BG class in EUR	4,072	97.77%
16.	ОББ ЕкспертиЙз Силно Динамичен Толерантен Отговорно Инвестиращ	Колективни инвестиционни схеми	Horizon KBC Highly Dynamic Tolerant Responsible Investing Institutional F shares BG class in EUR	14,538	97.33%

1. Ликвидност

При осъществяване на дейността на Подфондовете, „Кей Би Си Асет Мениджмънт НВ Клон“ КЧТ стриктно спазва изискванията на закона и Правилата на Подфондовете относно ликвидността им и инвестира средствата на инвеститорите над 85% от активите в Главните подфондове. През 2023 г. не са отчетени недостиг на ликвидни средства или затруднения при покриване на задълженията на Подфондовете.

2. Резултати от дейността:

През 2023 г. Подфондовете реализират приходи от следните компоненти:

I. ПРЕГЛЕД НА РАЗВИТИЕТО И РЕЗУЛТАТИТЕ ОТ ДЕЙНОСТТА НА ФОНДА ЧАДЪР, КАКТО И НЕГОВОТО СЪСТОЯНИЕ. ОПИСАНИЕ НА ОСНОВНИТЕ РИСКОВЕ, ПРЕД КОИТО Е ИЗПРАВЕН (ПРОДЪЛЖЕНИЕ)

2. Резултати от дейността (продължение):

- последваща оценка на активи (положителната разлика от промени в оценката на финансовите инструменти);
- положителна разлика от операции с финансови активи (положителната разлика между преоценената стойност и продажната цена на финансовия инструмент);
- приходи от валутни операции.

През 2023 г. Подфондовете реализират разходи от следните компоненти:

Финансовите разходи са:

- разходи от последваща оценка на финансови активи (отрицателна разлика от промени в оценката на финансовите инструменти);
- разходи от операции с финансови активи (отрицателната разлика между преоценената стойност и продажната цена на финансовия инструмент);
- разходи от валутни операции;

Нефинансовите разходи са:

- външни услуги, включващи възнаграждения на банката депозитар, Комисия за финансов надзор (КФН), Централен депозитар (ЦД), възнаграждение на одитор, разходи за учредяване и разходи за администриране на дялове.
- комисионни на инвестиционен посредник по договор за инвестиционни нареждания;
- банкови такси за парични преводи.

Подфондовете нямат разходи за заплати, социално и пенсионно осигуряване. През 2023 г. не са извършвани извънредни разходи за сметка на Подфондовете.

Известните рискове, които има вероятност да окажат неблагоприятно влияние върху приходите на Подфондовете, са подробно описани в Проспекта за публично предлагане на дялове на Фонда чадър.

II ВАЖНИ СЪБИТИЯ, НАСТЪПИЛИ СЛЕД ДАТАТА, КЪМ КОЯТО Е СЪСТАВЕН ГОДИШНИЯ ФИНАНСОВ ОТЧЕТ

След датата на финансовия отчет не са настъпили съществени събития с коригиращ и/или некоригиращ характер, които следва да се отчетат или оповестят в представения финансов отчет.

III ДЕЙСТВИЯ В ОБЛАСТТА НА НАУЧНО ИЗСЛЕДОВАТЕЛСКАТА И РАЗВОЙНА ДЕЙНОСТ

През 2023 г., за сметка на Подфондовете не са осъществявани научни изследвания и разработки.

IV ВЕРОЯТНО БЪДЕЩО РАЗВИТИЕ НА ПОДФОНДОВЕТЕ НА ФОНДА ЧАДЪР

Подфондовете ще продължат да функционират, спазвайки изцяло заложената в Правилата и Проспекта на Фонда чадър политика на инвестиране на най-малко 85% от активите в Главните подфондове, на средствата на притежатели на дялове. “Кей Би Си Асет Мениджмънт НВ Клон” КЧТ ще работи професионално, както за увеличаване на активите и целесъобразното им инвестиране, така и за осигуряване на професионално обслужване на инвеститорите във Фонда, в осигурените гишета за продажба на неговите дялове.

IV ВЕРОЯТНО БЪДЕЩО РАЗВИТИЕ НА ПОДФОНДОВЕТЕ НА ФОНДА ЧАДЪР (ПРОДЪЛЖЕНИЕ)

Не се предвижда осъществяване на сделки от съществено значение за Фонда чадър и Подфондовете, доколкото всички сделки следва да се вписват в общата му инвестиционна политика за постигане на целите, посочени по-горе.

V НАЛИЧИЕ НА КЛОНОВЕ НА ФОНДА ЧАДЪР И НЕГОВИТЕ ПОДФОНДОВЕ

Подфондовете и Фондът чадър нямат клонове в страната или чужбина.

Vi ИЗПОЛЗВАНИТЕ ОТ ПОДФОНДОВЕТЕ НА ДОГОВОРНИЯ ФОНД ЧАДЪР ФИНАНСОВИ ИНСТРУМЕНТИ, А КОГАТО Е СЪЩЕСТВЕНО ЗА ОЦЕНЯВАНЕ НА АКТИВИТЕ, ПАСИВИТЕ, ФИНАНСОВОТО СЪСТОЯНИЕ И ФИНАНСОВИЯ РЕЗУЛТАТ – ЦЕЛИ И ПОЛИТИКА НА ФОНДА ЧАДЪР ПО УПРАВЛЕНИЕ НА ФИНАНСОВИЯ РИСК, ВКЛЮЧИТЕЛНО ПОЛИТИКАТА МУ НА ХЕДЖИРАНЕ НА ВСЕКИ ОСНОВЕН ТИП ХЕДЖИРАНА ПОЗИЦИЯ, ЗА КОЯТО СЕ ПРИЛАГА И ОТЧИТАНЕ НА ХЕДЖИРАНЕТО; ЕКСПОЗИЦИЯТА НА ФОНДА ПО ОТНОШЕНИЕ НА ЦЕНОВИЯ, КРЕДИТНИЯ И ЛИКВИДНИЯ РИСК И РИСКА НА ПАРИЧНИЯ ПОТОК

В рамките на процеса на идентифициране и измерване на риска в Подфондовете, Управляващото дружество взема предвид обстоятелството, че Подфондовете са запазващи колективни инвестиционни схеми по смисъла на чл. 67 от Закона за дейността на колективните инвестиционни схеми и други предприятия за колективно инвестиране („ЗДКИСПКИ“) и всеки Подфонд инвестира, без да спазва разпоредбите на чл.4, ал.1, т.1, чл. 38, 45, 48 и чл. 49, ал. 2, т. 3 от ЗДКИСПКИ, най-малко 85% от активите си в акции на определени инвестиционни подразделения (заедно наричани „Главните подфондове“ и всеки от тях „Главен подфонд“) на Хорайзън Н.В. (Horizon N.V.), инвестиционно дружество от отворен тип, надлежно учредено и съществуващо съгласно законите на Кралство Белгия, със седалище и регистриран адрес в гр. Брюксел, 1080, ул. Хавенлаан 2 („Главния фонд чадър“), което е управлявано от Управляващото дружество.

Рисковите фактори, които оказват влияние върху инвестициите, в рамките на процеса по управление на риска, са:

а) **пазарен риск** - възможността да се реализират загуби поради неблагоприятни изменения в цените на ценни книжа, пазарните лихвени проценти, валутни курсове и други. Компонентите на пазарния риск са:

аа) **лихвен риск** - рискът от намаляване на стойността на инвестицията в дадена ценна книга поради изменение на нивото на лихвените проценти.

С оглед на обстоятелството, че всеки Подфонд инвестира не по-малко от 85% от неговите активи в акции на кореспондиращ Главен подфонд, инвестиционните политики на Подфондовете не предполагат създаването на преки експозиции към лихвен риск. Доколкото даден Главен подфонд е изложен пряко на лихвен риск, този риск ще бъде измерван и управляван от съответния Главен подфонд. Съгласно съществуващото споразумение в съответствие с чл. 71, ал. 1 от ЗДКИСПКИ между Фонда чадър, като запазваща колективна инвестиционна схема, и Хорайзън Н.В. (Horizon N.V.), като главна колективна инвестиционна схема, Управляващото дружество, действайки за Подфондовете, разполага с достъп до информация за правилата и процеса на управление на риска, на който са изложени Главните подфондове.

бб) **валутен риск** - рискът от намаляване на стойността на инвестицията в дадена ценна книга или депозит, деноминирани във валута, различна от лев и евро, поради изменение на курса на обмяна между тази валута и лева или евро.

Управляващото дружество измерва валутния риск за всяка валута, различна от лев и евро, прилагайки краткосрочна и дългосрочна стратегия. С оглед на обстоятелството, че всеки Подфонд инвестира не по-малко от 85% от неговите активи в акции на кореспондиращ

VI. ИЗПОЛЗВАНИТЕ ОТ ПОДФОНДОВЕТЕ НА ДОГОВОРНИЯ ФОНД ЧАДЪР ФИНАНСОВИ ИНСТРУМЕНТИ, А КОГАТО Е СЪЩЕСТВЕНО ЗА ОЦЕНЯВАНЕ НА АКТИВИТЕ, ПАСИВИТЕ, ФИНАНСОВОТО СЪСТОЯНИЕ И ФИНАНСОВИЯ РЕЗУЛТАТ – ЦЕЛИ И ПОЛИТИКА НА ФОНДА ЧАДЪР ПО УПРАВЛЕНИЕ НА ФИНАНСОВИЯ РИСК, ВКЛЮЧИТЕЛНО ПОЛИТИКАТА МУ НА ХЕДЖИРАНЕ НА ВСЕКИ ОСНОВЕН ТИП ХЕДЖИРАНА ПОЗИЦИЯ, ЗА КОЯТО СЕ ПРИЛАГА И ОТЧИТАНЕ НА ХЕДЖИРАНЕТО; ЕКСПОЗИЦИЯТА НА ФОНДА ПО ОТНОШЕНИЕ НА ЦЕНОВИЯ, КРЕДИТНИЯ И ЛИКВИДНИЯ РИСК И РИСКА НА ПАРИЧНИЯ ПОТОК (ПРОДЪЛЖЕНИЕ)

а) **пазарен риск (продължение)**

бб) **валутен риск (продължение)**

Главен подфонд, деноминирани в същата валута (лев или евро), в която са деноминирани дяловете на съответния Подфонд, или, за определени Подфондове, деноминирани в лева, инвестира не по-малко от 85% от неговите активи в акции на кореспондиращ Главен подфонд, деноминиран в евро, и предвид фиксирания курс на лева към еврото, инвестиционните политики на Подфондовете не предполагат създаването на преки експозиции към валутен риск. Доколкото даден Главен подфонд е изложен пряко на валутен риск, този риск ще бъде измерван и управляван от съответния Главен подфонд. Съгласно съществуващото споразумение в съответствие с чл. 71, ал. 1 от ЗДКИСДПКИ между Фонда, като охраняваща колективна инвестиционна схема, и Хорайзън Н.В. (Horizon N.V.), като главна колективна инвестиционна схема, Клонът, действайки за Подфондовете, разполага с достъп до информация за правилата и процеса на управление на риска, на който са изложени Главните подфондове.

вв) **ценови риск**, свързан с инвестиции във финансови инструменти - рискът от намаляване на стойността на инвестицията в дадена ценна книга при неблагоприятни промени на нивата на пазарните цени.

Управляващото дружество измерва ценовия риск, свързан с времевата разлика между процесите на записване и обратно изкупуване на дялове от Подфондовете от страна на инвеститори и записване и обратно изкупуване на акции на кореспондиращите Главни подфондове от страна на Подфондовете, прилагайки краткосрочна и дългосрочна стратегия. Управляващото дружество следи ежедневно ограниченията на инвестициите по групи финансови инструменти описани в Правилата на Фонда, като по този начин осигурява спазването на определената рискова политика на всеки Подфонд.

б) **кредитен риск (риск на насрещната страна)** – възможността от намаляване на стойността на позицията в един финансов инструмент при неочаквани събития от кредитен характер свързани с емитентите на финансови инструменти, насрещната страна по сделки, както и държавите, в които те извършват дейност. Компонентите на кредитния риск са:

аа) **контрагентен риск** – рискът от неизпълнение на задълженията от насрещната страна по извънборсови сделки;

бб) **сетълмент риск** – рискът, възникващ от възможността Подфонд да не получи насрещни парични средства или финансови инструменти от контрагент на датата на сетълмент, след като той е изпълнил задълженията по дадени сделки към този контрагент;

вв) **инвестиционен кредитен риск** – рискът от намаляване на стойността на инвестицията в даден финансов инструмент, поради кредитно събитие при емитента на този инструмент;

VI. ИЗПОЛЗВАНИТЕ ОТ ПОДФОНДОВЕТЕ НА ДОГОВОРНИЯ ФОНД ЧАДЪР ФИНАНСОВИ ИНСТРУМЕНТИ, А КОГАТО Е СЪЩЕСТВЕНО ЗА ОЦЕНЯВАНЕ НА АКТИВИТЕ, ПАСИВИТЕ, ФИНАНСОВОТО СЪСТОЯНИЕ И ФИНАНСОВИЯ РЕЗУЛТАТ – ЦЕЛИ И ПОЛИТИКА НА ФОНДА ЧАДЪР ПО УПРАВЛЕНИЕ НА ФИНАНСОВИЯ РИСК, ВКЛЮЧИТЕЛНО ПОЛИТИКАТА МУ НА ХЕДЖИРАНЕ НА ВСЕКИ ОСНОВЕН ТИП ХЕДЖИРАНА ПОЗИЦИЯ, ЗА КОЯТО СЕ ПРИЛАГА И ОТЧИТАНЕ НА ХЕДЖИРАНЕТО; ЕКСПОЗИЦИЯТА НА ФОНДА ПО ОТНОШЕНИЕ НА ЦЕНОВИЯ, КРЕДИТНИЯ И ЛИКВИДНИЯ РИСК И РИСКА НА ПАРИЧНИЯ ПОТОК (ПРОДЪЛЖЕНИЕ)

а) пазарен риск (продължение)

вв) инвестиционен кредитен (продължение)

С оглед на обстоятелството, че всеки Подфонд инвестира не по-малко от 85% от неговите активи в акции на кореспондиращ Главен подфонд, съответния Главен подфонд ще измерва и управлява кредитния риск и риска на насрещната страна, свързан с неговите преки инвестиции. Съгласно съществуващото споразумение в съответствие с чл. 71, ал. 1 от ЗДКИСДПКИ между Фонда, като захранваща колективна инвестиционна схема, и Хорайзън Н.В. (Horizon N.V.), като главна колективна инвестиционна схема, Управляващото дружество, действайки за Подфондовете, разполага с достъп до информация за правилата и процеса на управление на риска, на който са изложени Главните подфондове.

в) **операционен риск** – възможността да се реализират загуби, свързани с грешки или несъвършенства в системата на организация, недостатъчно квалифициран персонал, неблагоприятни външни събития от нефинансов характер, включително и правен риск;

Операционните рискове се могат да бъдат:

*Вътрешни – свързани с организацията на работата на Управляващото дружество във връзка с управлението на Фонда чадър и Подфондовете. Вътрешните операционни рискове се състоят без да се ограничават до:

- Рискове свързани с персонал;
- Технологичен риск.

*Външни – свързани с макроикономически, политически и други фактори, които оказват и/или могат да окажат влияние върху дейността на Управляващото дружество във връзка с управлението на Фонда чадър и Подфондовете.

Външните операционни рискове се състоят без да се ограничават до:

- Риск на обкръжаващата среда;
- Риск от физическо вмешателство.

г) **ликвиден риск** – възможността от загуби от наложителни продажби на активи при неблагоприятни пазарни условия за посрещане на неочаквано възникнали краткосрочни задължения.

При управление на ликвидния риск Управляващото дружество се съобразява с политиката за обратно изкупуване, установена в Правилата и Проспекта на Фонда, с цел осигуряване спазването на изискванията на чл. 21 ЗДКИСДПКИ за изпълнение на задълженията по обратно изкупуване на дялове от Подфондовете, като при необходимост се провеждат стрес тестове, които позволяват да се оцени ликвидният риск на Фонда чадър и всеки от Подфондовете при извънредни обстоятелства.

VI. ИЗПОЛЗВАНИТЕ ОТ ПОДФОНДОВЕТЕ НА ДОГОВОРНИЯ ФОНД ЧАДЪР ФИНАНСОВИ ИНСТРУМЕНТИ, А КОГАТО Е СЪЩЕСТВЕНО ЗА ОЦЕНЯВАНЕ НА АКТИВИТЕ, ПАСИВИТЕ, ФИНАНСОВОТО СЪСТОЯНИЕ И ФИНАНСОВИЯ РЕЗУЛТАТ – ЦЕЛИ И ПОЛИТИКА НА ФОНДА ЧАДЪР ПО УПРАВЛЕНИЕ НА ФИНАНСОВИЯ РИСК, ВКЛЮЧИТЕЛНО ПОЛИТИКАТА МУ НА ХЕДЖИРАНЕ НА ВСЕКИ ОСНОВЕН ТИП ХЕДЖИРАНА ПОЗИЦИЯ, ЗА КОЯТО СЕ ПРИЛАГА И ОТЧИТАНЕ НА ХЕДЖИРАНЕТО; ЕКСПОЗИЦИЯТА НА ФОНДА ПО ОТНОШЕНИЕ НА ЦЕНОВИЯ, КРЕДИТНИЯ И ЛИКВИДНИЯ РИСК И РИСКА НА ПАРИЧНИЯ ПОТОК (ПРОДЪЛЖЕНИЕ)

г) ликвиден риск (продължение)

Всеки от Подфондовете държи до 15% от активите си в допълнителни ликвидни активи по смисъла на чл. 38, ал. 4 от ЗДКИСДПКИ – парични средства на каса, и деривативни финансови инструменти, които се използват само за целите на хеджиране на риска и отговарят на условията по чл. 38, ал. 1, т. 7 и 8, чл. 42 и 43 от ЗДКИСДПКИ. В допълнение, всеки от Подфондовете поддържа такава структура на активите и пасивите, която да му позволява да изпълнява във всеки момент задълженията си по обратното изкупуване на дялове.

д) **риск от концентрация** – възможността от загуба поради неправилна диверсификация на експозиции към емитенти, групи свързани емитенти, емитенти от един и същ икономически отрасъл или географска област или възникнал от една и съща дейност, което може да причини значителни загуби, както и рискът, свързан с големи непреки кредитни експозиции.

д) риск от концентрация (продължение)

С оглед на обстоятелството, че Подфондовете са захранващи колективни инвестиционни схеми по смисъла на чл. 67 от ЗДКИСДПКИ и всеки Подфонд инвестира, без да спазва разпоредбите на чл. 4, ал. 1, т. 1, чл. 38, 45, 48 и чл. 49, ал. 2, т. 3 от ЗДКИСПКИ, най-малко 85% от активите си в акции на кореспондиращ Главен подфонд, инвестиционната дейност на Подфондовете предполага концентрация на активите на даден Подфонд в кореспондиращия му Главен подфонд.

Доколкото дейността и инвестициите на всеки Главен подфонд подлежат на законови и вътрешни инвестиционни ограничения, пряката концентрация на активите на Подфондовете се ползва от мерките за измерване и управление на риска от концентрация, приложени от Главните подфондове по отношението на структурата на техните инвестиционни портфейли. Съгласно съществуващото споразумение в съответствие с чл. 71, ал. 1 от ЗДКИСДПКИ между Фонда чадър, като захранваща колективна инвестиционна схема, и Хорайзън Н.В. (Horizon N.V.), като главна колективна инвестиционна схема, Управляващото дружество, действайки за Подфондовете, разполага с достъп до информация за правилата и процеса на управление на риска, на който са изложени Главните подфондове.

е) **риск за устойчивостта** – означава събитие или условие от екологично, социално или управленско естество, което, ако настъпи, може да причини действително или потенциално съществено отрицателно въздействие върху стойността на инвестицията.

VII. ОЧАКВАНИ ИНВЕСТИЦИИ И РАЗВИТИЕ НА ПЕРСОНАЛА

Подфондовете на Фонда чадър не разполагат с персонал. Дейността за сметка на Подфондовете на Фонда чадър се осъществява изцяло от персонала на „Кей Би Си Асет Мениджмънт НВ Клон” КЧТ.

VIII. ДОПЪЛНИТЕЛНО ОПОВЕСТЯВАНЕ

Подфондът е захранваща колективна инвестиционна схема по смисъла на чл. 67 от ЗДКИСПКИ и инвестира, без да спазва разпоредбите на чл.4, ал.1, т.1, чл. 38, 45, 48 и чл. 49, ал. 2, т. 3 от ЗДКИСПКИ, най-малко 85% от активите си в акции на кореспондиращ Главен подфонд по смисъла на чл.68 от ЗДКИСПКИ.

Във връзка с чл. 83 ал. 1 от ЗДКИСПКИ, Клонът предоставя следната информация: Захранващата КИС не дължи такси при записване и обратно изкупуване на акции на Главната КИС.

Във връзка с чл.78 ал.1 т.6 от ЗДКИСПКИ, следва да се има предвид, че не са налице възнаграждения или разходи, подлежащи на възстановяване, които се заплащат от Подфонда, във връзка с инвестицията му в Главния подфонд.

Оповестяване по чл. 78 ал. 2 от ЗДКИСПКИ

№	Текущи разходи	Стойност в хил. лв.	Текущи разходи	Стойност в хил. лв.	Текущи разходи стойност в хил. лв.
	Захранваща схема		Главна схема		
		2023		2023	Общо 2023
1.	ОББ ЕкспертИЙз Дефанзивен Балансиран ЕВРО	28	Horizon KBC Defensive Balanced Institutional F share BG class in EUR	2 379	2 407
2.	ОББ ЕкспертИЙз Дефанзивен Балансиран ЛЕВА	21	Horizon KBC Defensive Balanced Institutional F share BG class in BGN	658	679
3.	ОББ ЕкспертИЙз Дефанзивен Толерантен ЕВРО	15	Horizon KBC Defensive Tolerant Institutional F share BG class in EUR	551	566
4.	ОББ ЕкспертИЙз Дефанзивен Толерантен ЛЕВА	15	Horizon KBC Defensive Tolerant Institutional F share BG class in BGN	314	329
5.	ОББ ЕкспертИЙз Динамичен Балансиран ЕВРО	23	Horizon KBC Dynamic Balanced Institutional F share BG class in EUR	688	711
6.	ОББ ЕкспертИЙз Динамичен Балансиран ЛЕВА	105	Horizon KBC Dynamic Balanced Institutional F share BG class in BGN	544	649
7.	ОББ ЕкспертИЙз Динамичен Толерантен ЕВРО	15	Horizon KBC Dynamic Tolerant Institutional F share BG class in EUR	747	762
8.	ОББ ЕкспертИЙз Динамичен Толерантен ЛЕВА	16	Horizon KBC Dynamic Tolerant Institutional F share BG class in BGN	520	536
9.	ОББ ЕкспертИЙз Силно Динамичен Толерантен ЕВРО	12	Horizon KBC Highly Dynamic Tolerant Institutional F share BG class in EUR	181	193
10.	ОББ ЕкспертИЙз Силно Динамичен Толерантен ЛЕВА	13	Horizon KBC Highly Dynamic Tolerant Institutional F share BG class in BGN	125	138
11.	ОББ ЕкспертИЙз Дефанзивен Балансиран Отговорно Инвестиращ	14	Horizon KBC Defensive Balanced Responsible Investing Institutional F shares BG class in EUR	62	76
12.	ОББ ЕкспертИЙз Дефанзивен Консервативен Отговорно Инвестиращ	14	Horizon KBC Defensive Conservative Responsible Investing Institutional F shares BG class in EUR	92	106
13.	ОББ ЕкспертИЙз Дефанзивен Толерантен Отговорно Инвестиращ	13	Horizon KBC Defensive Tolerant Responsible Investing Institutional F shares BG class in EUR	28	41
14.	ОББ ЕкспертИЙз Динамичен Балансиращ Отговорно Инвестиращ	76	Horizon KBC Dynamic Balanced Responsible Investing Institutional F shares BG class in EUR	321	397
15.	ОББ ЕкспертИЙз Динамичен Толерантен Отговорно Инвестиращ	13	Horizon KBC Dynamic Tolerant Responsible Investing Institutional F shares BG class in EUR	50	63
16.	ОББ ЕкспертИЙз Силно Динамичен Толерантен Отговорно Инвестиращ	101	Horizon KBC Highly Dynamic Tolerant Responsible Investing Institutional F shares BG class in EUR	181	282

При поискване инвеститорият има право да получи на хартиен носител годишния и 6-месечния финансов отчет на Главната КИС безплатно във всички клонове на Дистрибутора - „Обединена българска банка“ АД, в рамките на обичайното им работно време с клиенти. Също така могат да намерят годишните и шестмесечните финансови отчети на Хорайзън Н.В. (Horizon N.V.) на английски и нидерландски език безплатно на интернет страницата на групата Кей Би Си (KBC Group) – <https://www.kbc.be/retail/en/legal-information/investment-legal-documents.html?zone=breadcrumb>.

IX ГОДИШЕН ДОКЛАД ЗА ОПОВЕСТЯВАНЕ НА ФАКТОРИТЕ ЗА УСТОЙЧИВОСТ. ПРОЗРАЧНОСТ НА НЕБЛАГОПРИЯТНИТЕ ВЪЗДЕЙСТВИЯ ВЪРХУ УСТОЙЧИВОСТТА

Финансови продукти посочени в чл. 8 на РЕГЛАМЕНТ (ЕС) 2019/2088 НА ЕВРОПЕЙСКИЯ ПАРЛАМЕНТ И НА СЪВЕТА от 27 ноември 2019 година

Главните подфондове, и в тази връзка за Подфондове ОББ ЕкспертИЙз Дефанзивен Балансиран Отговорно Инвестиращ, ОББ ЕкспертИЙз Дефанзивен Консервативен Отговорно Инвестиращ, ОББ ЕкспертИЙз Дефанзивен Толерантен Отговорно Инвестиращ, ОББ ЕкспертИЙз Динамичен Балансиращ Отговорно Инвестиращ, ОББ ЕкспертИЙз Динамичен Толерантен Отговорно Инвестиращ и ОББ ЕкспертИЙз Силно Динамичен Толерантен Отговорно Инвестиращ, които инвестират в тези Главни подфондове, взеха предвид основните неблагоприятни въздействия на своите инвестиционни решения върху факторите за устойчивост („PAI“), както е описано в Регламент (ЕС) 2019/2088 на Европейския парламент и на Съвета от 27 ноември 2019 г. относно оповестяването на информация във връзка с устойчивостта в сектора на финансовите услуги („SFDR“). Основните неблагоприятни въздействия върху факторите за устойчивост бяха изрично взети предвид чрез Общата политика за изключване за конвенционални фондове и фондове за отговорно инвестиране и Политиката за изключване за фондове за отговорно инвестиране.

Финансови продукти посочени в чл. 8 РЕГЛАМЕНТ (ЕС) 2019/2088 НА ЕВРОПЕЙСКИЯ ПАРЛАМЕНТ И НА СЪВЕТА от 27 ноември 2019 година (продължение)

Повече информация относно основните индикатори за неблагоприятно въздействие, взети под внимание чрез Общата политика за изключване за конвенционални фондове и фондове за отговорно инвестиране и Политиката за изключване за фондове за отговорно инвестиране, можете да намерите в „Приложението за ОББ ЕкспертИЙз Дефанзивен Балансиран Отговорно Инвестиращ, ОББ ЕкспертИЙз Дефанзивен Консервативен Отговорно Инвестиращ, ОББ ЕкспертИЙз Дефанзивен Толерантен Отговорно Инвестиращ, ОББ ЕкспертИЙз Динамичен Балансиращ Отговорно Инвестиращ, ОББ ЕкспертИЙз Динамичен Толерантен Отговорно Инвестиращ и ОББ ЕкспертИЙз Силно Динамичен Толерантен Отговорно Инвестиращ“.

В допълнение, основните неблагоприятни въздействия върху факторите за устойчивост бяха имплицитно взети под внимание чрез Политиката за гласуване чрез пълномощник и ангажираност на акционерите на Кей Би Си Асет Мениджмънт НВ. Повече информация относно основните неблагоприятни въздействия върху устойчивостта, взети предвид чрез Политиката за гласуване чрез пълномощник и ангажираност на акционерите на Кей Би Си Асет Мениджмънт НВ, може да бъде намерена в „Приложението за ОББ ЕкспертИЙз Дефанзивен Балансиран Отговорно Инвестиращ, ОББ ЕкспертИЙз Дефанзивен Консервативен Отговорно Инвестиращ, ОББ ЕкспертИЙз Дефанзивен Толерантен Отговорно Инвестиращ, ОББ ЕкспертИЙз Динамичен Балансиращ Отговорно Инвестиращ, ОББ ЕкспертИЙз Динамичен Толерантен Отговорно Инвестиращ и ОББ ЕкспертИЙз Силно Динамичен Толерантен Отговорно Инвестиращ“.

Главните подфондове отговарят на задълженията за прозрачност по член 11, параграф 1 от Регламент (ЕС) 2019/2088 на Европейския парламент и на Съвета от 27 ноември 2019 г. относно оповестяването на устойчивостта в сектора на финансовите услуги („SFDR“). Повече информация за това как Главните подфондове насърчават екологичните и социалните характеристики може да бъде намерена в „Приложението за ОББ ЕкспертИЙз Дефанзивен Балансиран Отговорно Инвестиращ, ОББ ЕкспертИЙз Дефанзивен Консервативен Отговорно Инвестиращ, ОББ ЕкспертИЙз Дефанзивен Толерантен Отговорно Инвестиращ, ОББ ЕкспертИЙз Динамичен Балансиращ Отговорно Инвестиращ, ОББ ЕкспертИЙз Динамичен Толерантен Отговорно Инвестиращ и ОББ ЕкспертИЙз Силно Динамичен Толерантен Отговорно Инвестиращ.“ към съответния Годишен доклад за дейността. Това приложение се отнася конкретно до периодичните отчети за финансовите продукти, посочени в член 8, параграфи 1, 2 и 2 а от Регламент (ЕС) 2019/2088 и член 6, първи параграф от Регламент (ЕС) 2020/852.

IX. ГОДИШЕН ДОКЛАД ЗА ОПОВЕСТЯВАНЕ НА ФАКТОРИТЕ ЗА УСТОЙЧИВОСТ. ПРОЗРАЧНОСТ НА НЕБЛАГОПРИЯТНИТЕ ВЪЗДЕЙСТВИЯ ВЪРХУ УСТОЙЧИВОСТТА (ПРОДЪЛЖЕНИЕ)

Информация, свързана с таксономията

За Главните подфондове, и в тази връзка за Подфондове ОББ ЕкспертИЙз Дефанзивен Балансиран Отговорно Инвестиращ, ОББ ЕкспертИЙз Дефанзивен Консервативен Отговорно Инвестиращ, ОББ ЕкспертИЙз Дефанзивен Толерантен Отговорно Инвестиращ, ОББ ЕкспертИЙз Динамичен Балансиращ Отговорно Инвестиращ, ОББ ЕкспертИЙз Динамичен Толерантен Отговорно Инвестиращ и ОББ ЕкспертИЙз Силно Динамичен Толерантен Отговорно Инвестиращ, които инвестират в тези Главни подфондове, следва да се има предвид, че, към датата на този отчет, Главните подфондове не се стремят конкретно да инвестират в екологично устойчиви икономически дейности, съгласно рамката на Таксономията на ЕС („Инвестиции, съобразени с таксономията“). Въпреки че Главните подфондове нямат за цел да инвестират в инвестиции, съобразени с таксономията, не може да се изключи, че Главните подфондове съдържат инвестиции, съобразени с таксономията. Процентът инвестирани в инвестиции, съобразени с таксономията, беше определен на 31 декември 2023 г.

Финансови продукти посочени в чл. 8 РЕГЛАМЕНТ (ЕС) 2019/2088 НА ЕВРОПЕЙСКИЯ ПАРЛАМЕНТ И НА СЪВЕТА от 27 ноември 2019 година (продължение)

Информация, свързана с таксономията (продължение)

Предвид ограничените насоки за това как информацията от таксономията трябва да бъде публикувана Кей Би Си Асет Мениджмънт НВ определи, че по това време не са налични достатъчно надеждни, навремени и проверими данни от емитенти или компании, в които се инвестира, или от собствено проучване, или от услуги, предоставени от доставчици на данни. Следователно процентът, инвестирани в инвестиции, съобразени с таксономията, беше определен на 0%.

Финансови продукти посочени в чл. 6 РЕГЛАМЕНТ (ЕС) 2019/2088 НА ЕВРОПЕЙСКИЯ ПАРЛАМЕНТ И НА СЪВЕТА от 27 ноември 2019 година

Главните подфондове, и в тази връзка за Подфондове ОББ ЕкспертИЙз Дефанзивен Балансиран (евро), ОББ ЕкспертИЙз Дефанзивен Балансиран (лева), ОББ ЕкспертИЙз Дефанзивен Толерантен (евро), ОББ ЕкспертИЙз Дефанзивен Толерантен (лева), ОББ ЕкспертИЙз Динамичен Балансиран (евро), ОББ ЕкспертИЙз Динамичен Балансиран (лева), ОББ ЕкспертИЙз Динамичен Толерантен (евро), ОББ ЕкспертИЙз Динамичен Толерантен (лева), ОББ ЕкспертИЙз Силно Динамичен Толерантен (евро) и ОББ ЕкспертИЙз Силно Динамичен Толерантен (лева), взеха предвид основните неблагоприятни въздействия на своите инвестиционни решения върху факторите за устойчивост („РАI“), както е описано в Регламент (ЕС) 2019/2088 на Европейския парламент и на Съвета от 27 ноември 2019 г. относно разкриването на информацията относно устойчивостта в сектора на финансовите услуги („SFDR“) чрез Инвестиционната политика на КВС Group и Политиката на КВС Group относно компаниите в черния списък. Въз основа на Политиката на КВС Group относно компаниите в черния списък, всички компании в „Черния списък на КВС Group“ (включително компании, участващи в противоречиви оръжия като тези, забранени от белгийското законодателство и ядрени оръжия и оръжия с бял фосфор) са изключени, както и най-лошите нарушители на ООН Глобален договор.

За инвестиции в облигации, емитирани от дружества със специална цел (SPV), подфондът взе предвид по-специално излагането на спорни оръжия („показател 14“), като изключи компании, занимаващи се със спорни оръжейни системи и нарушения на принципите на Глобалния договор на ООН или Организацията Насоки за икономическо сътрудничество и развитие (ОИСР) за многонационални предприятия („показател 10“).

31 ДЕКЕМВРИ 2023 г.

Х. ОТГОВОРНОСТ НА РЪКОВОДСТВОТО

Според българското законодателство ръководството следва да изготвя Годишен доклад за дейността, както и финансови отчети за всяка финансова година, които да дават вярна и честна представа за финансовото състояние на Подфонда към края на годината, за неговите финансови резултати от дейността и за паричните потоци, в съответствие с приложимата счетоводна рамка. За целите на отчитане по Българското счетоводно законодателство, Подфондът прилага Международните стандарти за финансово отчитане (МСФО), приети от Европейския Съюз.

Тази отговорност включва: разработване, внедряване и поддържане на система за вътрешен контрол, свързана с изготвянето и достоверното представяне на финансови отчети, които да не съдържат съществени неточности, отклонения и несъответствия, независимо дали те се дължат на измама или на грешка; подбор и приложение на подходящи счетоводни политики; и изготвяне на разумни приблизителни счетоводни оценки.

Ръководството потвърждава, че е действало съобразно своите отговорности, и че финансовите отчети са изготвени в пълно съответствие с Международните стандарти за финансово отчитане (МСФО), приети от Европейския Съюз.

Ръководството също така потвърждава, че настоящият Годишен доклад за дейността представя вярно и честно развитието и резултатите на Подфонда за изминалия период, както и неговото състояние и основните рискове, пред които то е изправено.

Ръководството също така потвърждава, че при изготвянето на настоящия финансов отчет са представени достоверно и точно развитието и финансовото представяне на Подфонда за изминалия период, както и съпътстващите го рискове.

Ръководството е одобрило Годишен доклад за дейността и финансовите отчети за 2023 г. на 29 февруари 2024 г.

29.02.2024 г.
Гр. София

Катина Пейчсва
Управител

Патрик Ван Лои
Заместник управител



ПОДФОНД „ОББ ЕКСПЕРТИЙЗ ДЕФАНЗИВЕН ТОЛЕРАНТЕН (ЕВРО)“
 ОТЧЕТ ЗА ФИНАНСОВОТО СЪСТОЯНИЕ
 31 ДЕКЕМВРИ 2023 г.
 В хиляди лева освен, ако не е указано друго

	Прил.	31.12.2023 г.	31.12.2022 г.
Активи			
Пари и парични еквиваленти	3.	323	369
Финансови активи, отчитани по справедлива стойност в печалбата или загубата	4.	29,204	27,460
Вземания	5.	139	-
Разходи за бъдещи периоди	6.	3	4
Общо активи		29,669	27,833
Пасиви			
Текущи задължения	8.	9	4
Общо пасиви		9	4
Нетни активи принадлежащи на инвеститорите в дялове, подлежащи на обратно изкупуване			
	7.	29,660	27,829
Нетната стойност на един дял, потвърдена от банката депозитар към последния работен ден на отчетния период			
		9.6609 евро	8.9948 евро

Този финансов отчет е одобрен от Управителя и Заместник управителя на „Кей Би Си Асет Мениджмънт НВ Клон“ КЧТ на 29 февруари 2024 г.

Съставил:
 Нора Божилова
 Счетоводител

Катина Пейчева
 Управител

Патрик Ван Лои
 Заместник управител

Заверил съгласно одиторския доклад:

Павел Пирински
 Регистриран одитор, отговорен за одита
 „ПрайсуотърхаусКупърс Одит“ ООД
 29-03-2024

Джок Нюнан
 Прокурист
 „ПрайсуотърхаусКупърс Одит“ ООД

29-03-2024

	Прил.	31.12.2023 г.	31.12.2022 г.
Нетни положителни / (отрицателни) разлики от преценка и операции с финансови активи, в т.ч.:		2,055	(4,843)
от последваща оценка		2,055	(4,843)
Други финансови разходи	9.	(1)	(1)
Разходи за външни услуги	10.	(14)	(14)
НЕТНА ПЕЧАЛБА / (ЗАГУБА) ПРЕДИ ДАНЪЧНО ОБЛАГАНЕ		2,040	(4,858)
Разходи за данъци		-	-
Увеличение / (Намаление) на нетните активи, принадлежащи на инвеститорите в дялове		2,040	(4,858)
Друг всеобхватен доход		-	-
Общ всеобхватен доход		2,040	(4,858)

Този финансов отчет е одобрен от Управителя и Заместник управителя на „Кей Би Си Асет Мениджмънт НВ Клон“ КЧТ на 29 февруари 2024 г.

Съставил:
 Нора Божилова
 Счетоводител

Катина Пейчева
 Управител

Патрик Ван Лои
 Заместник управител


Заверил съгласно одиторския доклад:


Павел Пирински
 Регистриран одитор, отговорен за одита
 „ПрайсуотърхаусКупърс Одит“ ООД
 29-03-2024


Джок Нюнан
 Прокурис
 „ПрайсуотърхаусКупърс Одит“ ООД
 29-03-2024

	<u>31.12.2023 г.</u>	<u>31.12.2022 г.</u>
Парични потоци от оперативна дейност		
Парични постъпления, свързани с финансови активи, отчитани по справедлива стойност в печалбата или загубата	2,731	3,315
Парични плащания, свързани с финансови активи, отчитани по справедлива стойност в печалбата или загубата	(2,558)	(4,547)
Парични постъпления / (плащания) постъпления, свързани с такси за емитиране и обратно изкупуване	1	(16)
Парични плащания, свързани с администрирането на дялове	(1)	(2)
Парични плащания, свързани с банка - депозитар	(3)	(3)
Плащания на комисионни на инвестиционните посредници по сключените сделки за портфейла на Подфонда	(1)	(1)
Парични плащания, свързани с други контрагенти	(6)	(11)
Нетен паричен поток от / (използван) в оперативна дейност	<u>163</u>	<u>(1,265)</u>
Парични потоци от финансова дейност		
Парични постъпления от емитиране на дялове	3,349	5,058
Парични плащания за обратно изкупуване на дялове	(3,558)	(4,072)
Нетен паричен поток от / (използван) във финансова дейност	<u>(209)</u>	<u>986</u>
Нетна промяна на парите и паричните еквиваленти	<u>(46)</u>	<u>(279)</u>
Пари и парични еквиваленти в началото на периода	<u>369</u>	<u>648</u>
Ефект от промяната на валутния курс на парични средства и еквиваленти	-	-
Пари и парични еквиваленти в края на периода (приложение 3)	<u>323</u>	<u>369</u>

Този финансов отчет е одобрен от Управителя и Заместник управителя на „Кей Би Си Асет Мениджмънт НВ Клон“ КЧТ на 29 февруари 2024 г.



 Съставил.
 Нора Божилова
 Счетоводител



 Катина Пейчева
 Управител



 Патрик Ван Лои
 Заместник управител



Занерил съгласно одиторския доклад:


 Павел Пирински
 Регистриран одитор, отговорен за одита
 „ПрайсуотърхаусКупърс Одит“ ООД
 29-03-2024




 Дерек Нюман
 Прокуррист
 „ПрайсуотърхаусКупърс Одит“ ООД
 29-03-2024

ПОДФОНД „ОББ ЕКСПЕРТИЙЗ ДЕФАНЗИВЕН ТОЛЕРАНТЕН (ЕВРО)“
 ОТЧЕТ ЗА ИЗМЕНЕНИЯТА В НЕТНИТЕ АКТИВИ, ПРИНАДЛЕЖАЩИ НА ИНВЕСТИТОРИТЕ В ДЯЛОВЕ
 31 ДЕКЕМВРИ 2023 г.

В хиляди лева освен, ако не е указано друго

	Прил.	31.12.2023 г.	31.12.2022 г.
Нетни активи принадлежащи на инвеститорите в дялове в началото на периода		27,829	31,701
Увеличение / (Намаление) на нетните активи, принадлежащи на инвеститорите в дялове		2,040	(4,858)
Друг всеобхватен доход		-	-
Общ всеобхватен доход		2,040	(4,858)
Емитиране на дялове през периода	7.	3,349	5,058
Обратно изкупени дялове през периода	7.	(3,558)	(4,072)
Нетни активи принадлежащи на инвеститорите в дялове в края на периода към 31 декември		29,660	27,829


Този финансов отчет е одобрен от Управителя и Заместник управителя на „Кей Би Си Асет Мениджмънт НВ Клон“ КЧТ на 29 февруари 2024 г.



 Съставил:
 Нора Божилова
 Счетоводител


 Катина Пейчева
 Управител


 Патрик Ван Лои
 Заместник управител

Заверил съгласно одиторския доклад:


 Павел Пирински
 Регистриран одитор, отговорен за одита
 „ПрайсуотърхаусКупърс Одит“ ООД
 29-03-2024


 Джок Нюнан
 Прокурист
 „ПрайсуотърхаусКупърс Одит“ ООД
 29-03-2024

1. Организация и дейност

Подфонд „ОББ ЕкспертИЙз Дефанзивен Толерантен (Евро)“, („Подфонда“) е подфонд на договорен фонд чадър „ОББ ЕкспертИЙз“ („Фонд чадър“). Фондът чадър и Подфондът са учредени (организирани) в съответствие със Закона за дейността на колективните инвестиционни схеми и на други предприятия за колективно инвестиране („ЗДКИСДПКИ“) и актовете по прилагането му въз основа на решение на Кей Би Си Асет Мениджмънт Н.В. („Кей Би Си АМ“ или „Управляващото дружество“) от 11.08.2020 г., решение от 20.11.2020 г. за приемане на изменен и допълнен проспект и изменени и допълнени правила и други документи на Фонда чадър и Подфонда, решение от 11.01.2021 г. за приемане на изменен и допълнен проспект и изменени и допълнени правила и други документи на Фонда чадър и Подфонда, както и Решение № 87-ДФ на Комисията за финансов надзор („КФН“) от 18.02.2021 г., с което се издава одобрение за организирането и управлението на Фонда чадър и Подфондовете.

Фондът чадър и Подфондовете се считат за учредени в Република България на 18.02.2021 г., която е датата на регистрацията им в регистъра на КФН, поддържан в съответствие с член 30, ал. 1, точка 4 от Закона за Комисията за финансов надзор.

Фондът чадър е предприятие за колективно инвестиране в прехвърлими ценни книжа („ЛКИПЦК“), създадено в съответствие с ЗДКИСДПКИ и състоящо се от шестнадесет инвестиционни подразделения – Подфондовете. Подфондовете са охраняващи подфондове по смисъла на чл. 67 от ЗДКИСДПКИ и инвестират най-малко 85% от активите си в дялове на определен брой инвестиционни подразделения („Главни подфондове“) на Хорайзън Н.В. („Horizon N.V.“, „Хорайзън“ или „Главен фонд чадър“), инвестиционно дружество от отворен тип, надлежно учредено и съществуващо съгласно законите на Кралство Белгия, със седалище и адрес на управление: Хавенлаан 2, В-1080, гр. Брюксел, Кралство Белгия и управлявано от Кей Би Си Асет Мениджмънт Н.В. За всеки Главен подфонд има два охраняващи Подфонда – единият с дялове, деноминирани в евро (EUR), който инвестира в съответния Институционален Ф БГ клас акции (Institutional F share BG class), деноминирани в евро, на съответен Главен подфонд; и другият с дялове деноминирани в български лева (BGN), който инвестира в съответния Институционален Ф БГ клас акции (Institutional F share BG class), деноминирани в лева, на съответен Главен подфонд.

Подфондът охранява Главен подфонд Хорайзън Кей Би Си Дефанзивен Толерантен (Horizon KBC Defensive Tolerant), Институционален Ф БГ клас акции (Institutional F share BG class) в евро, ISIN BE6324087756.

Във взаимоотношенията с инвеститорите Подфондът се разглежда като отделно обособено имущество. Инвеститорите в Подфонда имат права само по отношение на активите на Подфонда, в който са инвестирали, и възвращаемостта от тях. Подфондът отговаря за задълженията си само със своите активи.

Не са предвидени ограничения в срока на съществуване на Подфонда. Договорните фондове не са юридически лица и в този смисъл нямат органи на управление.

Подфондът се управлява от Кей Би Си Асет Мениджмънт Н.В, дружество, учредено съгласно законите на Кралство Белгия, със седалище и адрес на управление: 1080, Хавенлаан 2, В-1080, гр. Брюксел, Кралство Белгия, регистрирано в Регистъра на юридическите лица Брюксел с идентификационен номер 0469.444 .267, чрез Кей Би Си Асет Мениджмънт Н.В. – Клон („Клона“), клон на чуждестранно юридическо лице, създаден съгласно законите на България, със седалище и адрес на управление: гр. София 1463, район „Триадица“, бул. „Витоша“ № 89Б, Милениум център, ет. 6, вписан в Търговския регистър и регистър на юридическите лица с нестопанска цел към Агенцията по вписванията с ЕИК 205422541.

Клонът, за сметка Подфонда, е сключил Договор за депозитарни услуги с “Обединена Българска Банка” АД, която е избрана за Банка - депозитар на Фонда чадър.

1. Организация и дейност (продължение)

Дяловете на Подфонда са обикновени, свободно прехвърляеми, поименни, безналични дялове. Те са регистрирани в „Централен депозитар“ АД и могат да бъдат предлагани публично в Република България. Във взаимоотношенията между инвеститорите Подфондът се разглежда като отделно обособено имущество. Инвеститорите имат права само по отношение на активите и приходите от Подфонда, в който са инвестирали. Подфонда отговаря за задълженията си единствено с неговите активи.

Дяловете в Подфонд „ОББ ЕкспертИйз Дефанзивен Толерантен (Евро)“ са деноминирани в евро.

Броят дялове, издадени от Подфонда не е ограничен и може да варира в зависимост от емитирането на нови дялове и обратно изкупуване на съществуващи дялове. Подфондът може да издава цели и частични дялове.

Дяловете в Подфонда дават на собствениците им равни права с правата на другите притежатели на дялове, пропорционално на броя притежавани дялове. Всеки дял предоставя на своя притежател право върху съответна част от активите на Подфонда, включително при неговата ликвидация или ликвидация, право на обратно изкупуване, право на информация и право на жалба. Имуществените правата по частични дялове в Подфонда се придобиват и упражняват от съответния притежател пропорционално на притежавания частичен дял.

Седалището и адресът на управление на Договорен фонд чадър Подфонд „ОББ ЕкспертИйз Дефанзивен Толерантен (Евро)“ е в гр. София, р-н Триадица, Бул. Витоша №89Б, ет.6, където е и седалището на „Кей Би Си Асет Мениджмънт НВ Клон“ КЧТ, което го организира и управлява. Адресът за кореспонденция е гр. София, бул. Витоша № 89Б, ет.6.

2. Съществени счетоводни политики

Съществените счетоводни политики, приложени при изготвяне на този финансов отчет, са представени по-долу. Счетоводните политики са прилагани последователно в представените отчетни години, освен ако изрично не е упоменато друго.

Подфондът организира текущата си счетоводна отчетност в съответствие с изискванията на българското счетоводно, данъчно и търговско законодателство и утвърдената от ръководството на Клона счетоводна политика.

2.1. База за изготвяне и представяне на финансовите отчети

Настоящият финансов отчет е изготвен в съответствие с Международните стандарти за финансово отчетяване (МСФО) и разяснения, издадени от Комитета за разяснения (КРМСФО), приложими за дружества, които се отчетат по МСФО, приети в Европейския съюз (ЕС). МСФО, приети от ЕС, общоприетото наименование на рамка с общо предназначение за достоверно представяне, еквивалентно на дефиницията на рамката, въведена в параграф 1, т.8 от

Допълнителните разпоредби на Закона за счетоводството „Международни счетоводни стандарти“ (МСС).

Фондът чадър „ОББ ЕкспертИйз“ не притежава имущество самостоятелно, затова не изготвя отделен финансов отчет. Фондът чадър представя отделни финансови отчети за всеки от прилежащите му Подфондове. В съответствие с изискванията на МСФО 10, Подфондът се счита за самостоятелна отчетна единица и на тази база е изготвил настоящия финансов отчет като такава. Това третиране е обусловено от това, че всеки Подфонд се разглежда като отделно обособено имущество. Инвеститорите в Подфонда имат права само по отношение на активите на този Подфонд, в който са инвестирали, и възвращаемостта от тях. Подфондът отговаря за задълженията си само със своите активи. В допълнение, Фондът чадър не упражнява контрол върху Подфондовете, съгласно изискванията на МСФО 10, поради което не изготвя консолидиран отчет.

2. Съществени счетоводни политики (продължение)

2.1. База за изготвяне и представяне на финансовите отчети (продължение)

Финансовият отчет включва Отчет за финансовото състояние на Подфонда, Отчет за всеобхватния доход, Отчет за паричните потоци, Отчет за измененията в нетните активи, принадлежащи на инвеститорите в дялове, както и Приложения към тях. Счетоводството на Подфонда се води отделно от счетоводството на Клона, който го управлява.

(i) Нови и изменени стандарти, приети от Подфонда

Подфондът е приложил следните стандарти и изменения за първи път за годишния си отчетен период, започващ на 1 януари 2023 г.:

Изменения на МСС 1 и Декларация за практиките по МСФО 2: Оповестяване на счетоводни политики (издаден на 12 февруари 2021 г. и в сила за годишни периоди, започващи на или след 1 януари 2023 г.)

Изменение на МСС 8 „Счетоводна политика, промени в счетоводните приблизителни оценки и грешки“: Определение на „Счетоводни приблизителни оценки“ (издаден на 12 февруари 2021 г. и в сила за годишни периоди, започващи на или след 1 януари 2023 г.)

Изменение на МСС 12 „Данъци върху дохода“: Отсрочени данъци, свързани с активи и пасиви, произтичащи от единична операция (издаден на 7 май 2021 г. и в сила за годишни периоди, започващи на или след 1 януари 2023 г.)

МСФО 17 „Застрахователни договори“ (издаден на 18 май 2017 г. и в сила за годишни периоди, започващи на или след 1 януари 2023 г.), включително **Изменение на МСФО 17** (издаден на 25 юни 2020 г. и в сила за годишни периоди, започващи на или след 1 януари 2023 г.)

Изменение на МСФО 17 „Застрахователни договори“: Първоначално прилагане на МСФО 17 и МСФО 9 — сравнителна информация (издаден на 9 декември 2021 и в сила за годишни периоди, започващи на или след 1 януари 2023 г.)

Изменение на МСС 12 „Данъци върху дохода“: Международна данъчна реформа – Втори стълб Моделни правила (издаден на 23 май 2023 г. и в сила за годишни периоди, започващи на или след 1 януари 2023 г.)

Всички промени в приетите стандарти, изброени по-горе, нямат ефект върху сумите, признати в предходни периоди, нито се очаква те да имат значително въздействие върху текущия или бъдещите периоди.

(ii) Нови стандарти и разяснения, които все още не са приети от Подфонда

Публикувани са определени нови счетоводни стандарти и разяснения, които не са задължителни за прилагане през отчетния период към 31 декември 2023 г. и не са били предварително приети от Подфонда. По-долу е изложена оценката на Подфонда за въздействието на тези нови стандарти и разяснения.

Изменения на МСФО 16 „Лизинги“: Пасив по лизинг при сделки за продажба с обратен лизинг (издаден на 22 септември 2022 и в сила за годишни периоди, започващи на или след 1 януари 2024 г.)

Изменения на МСС 1 „Представяне на финансови отчети“:

- **Класификация на пасивите като текущи и нетекущи** (издаден на 23 януари 2020 г.)
- **Класификация на пасивите като текущи и нетекущи - отлагане на датата на влизане в сила** (издаден на 15 юли 2020 г.)
- **Нетекущи пасиви с договорни клаузи** (издаден на 31 октомври 2022 г., в крайна сметка в сила за годишни периоди, започващи на или след 1 януари 2024 г.)

2. Съществени счетоводни политики (продължение)

2.1. База за изготвяне и представяне на финансовите отчети (продължение)

(ii) Нови стандарти и разяснения, които все още не са приети от Подфонда (продължение)

Няма други стандарти, които все още не са приети, и които се очаква да имат значително въздействие върху Подфонда през настоящия или бъдещ отчетен период, както и върху транзакциите в обзримо бъдеще.

(iii) Нови стандарти, разяснения и изменения, които все още не са приети от ЕС

Изменение на МСС 7 „Отчети за паричните потоци“ и МСФО 7 „Финансови инструменти“: Оповестяване – Споразумения за финансиране на доставчици (издадени на 25 май 2023 г. и в сила за годишни периоди, започващи на или след 1 януари 2024 г.)

Изменение на МСС 21 „Ефекти от промените в обменните курсове“: Липса на курс за превалутиране (издадени на 25 май 2023 г. и в сила за годишни периоди, започващи на или след 1 януари 2025 г.)

2.2. Действащо предприятие

Финансовият отчет на Подфонда е изготвен при спазване на принципа на действащо предприятие.

2.3. Функционална валута и признаване на курсови разлики

Функционалната и отчетна валута на представяне на финансовия отчет на Подфонда и е българският лев. От 01.07.1997 г. левът е фиксиран в съответствие със Закона за БНБ към германската марка в съотношение BGN 1:DEM 1, а с въвеждането на еврото като официална валута на Европейския съюз – с еврото в съотношение BGN 1.95583:EUR 1.

При първоначално признаване, сделка в чуждестранна валута се записва във функционалната валута, като към сумата в чуждестранна валута се прилага обменният курс към момента на сделката или операцията.

Паричните средства, вземанията и задълженията, като монетарни отчетни обекти, деноминирани в чуждестранна валута се отчитат във функционалната валута като се прилага обменният курс, публикуван от БНБ за всеки работен ден на съответния месец. Към 31 декември те се оценяват в български лева като се използва заключителния обменен курс на БНБ.

Немонетарните отчетни обекти в баланса, първоначално деноминирани в чуждестранна валута, се отчитат във функционалната валута като се прилага историческият обменен курс към датата на операцията и последващо не се преоценяват по заключителен курс.

Ефектите от курсовите разлики, свързани с уреждането на сделки в чуждестранна валута, или отчитането на сделки в чуждестранна валута по курсове, които са различни, от тези, по които първоначално са били признати, се включват в печалбата или загубата в момента на възникването им.

Финансовият отчет е изготвен и представен в хиляди лева (хил. лв.).

Паричните активи и пасиви, деноминирани във валута, са оценени в лева по официалния курс на БНБ както следва:

Валута	31.12.2023 г.	31.12.2022 г.
EUR	1.95583	1.95583

2. Съществени счетоводни политики (продължение)

2.4. Счетоводна конвенция

Финансовият отчет е изготвен при спазване на конвенцията за историческата цена, с изключение на финансовите активи, отчетани по справедлива стойност в печалбата или загубата, които са представени по справедлива стойност.

2.5. Пари и парични еквиваленти

Подфондът отчита като пари и парични еквиваленти средствата по разплащателни сметки, които се оценяват по амортизирана стойност или по депозити с оригинален срок на падеж до 3 месеца.

Пари и парични еквиваленти се държат с цел посрещане на краткосрочните парични задължения, а не за инвестиции или други цели. За да може една инвестиция да бъде определена като пари или парични средства, тя трябва да може лесно да бъде прехвърлена в определена сума и да бъде обект само на незначителен риск от промяна в стойността. Следователно, инвестиция би била класифицирана като парични средства само ако има кратък матуритет, например, до три месеца от дата на придобиване. Капиталовите инвестиции се изключват от паричните средства, освен ако не са по същество такива, например преференциални акции придобити с кратък срок преди матуритета им и с определен падеж.

2.6. Финансови инструменти

2.6.1. Финансови активи

Класификация

Подфондът класифицира финансовите си активи в следните категории на отчитане:

- такива, които трябва да бъдат отчетани по справедлива стойност Печалбата или загубата, и
- такива, които се оценяват по Амортизирана стойност.

Класификацията зависи от бизнес модела на Подфонда за управление на финансовите активи и условията за паричните потоци според договорите.

Подфондът са захранваща схема и инвестира в дялове на съответната Главни подфондсхема. Неговите инвестиции се оценяват по справедлива стойност в печалбата или загубата. Представени са като Финансови активи, отчетани по справедлива стойност в печалбата или загубата в Отчета за финансовото състояние. Останалите финансови активи са парични средства и се оценяват по амортизирана стойност. Представени са като Пари и парични еквиваленти в Отчета за финансовото състояние.

Признаване и отписване

Редовните покупки и продажби на финансови активи се признават на датата на сделката – датата, на която Подфондът се ангажира да закупи или продаде актива. Финансовите активи се отписват, когато правата за получаване на парични потоци от финансовите активи са изтекли или са прехвърлени и Подфондът е прехвърлил всички рискове и ползи от собствеността.

Оценяване

При първоначалното признаване Подфондът оценява финансовия актив по неговата справедлива стойност. Разходите свързани с транзакциите на финансови активи, отчетани в печалба или загуба, се отчитат в отчета за Печалбата или загубата.

Промените в справедливата стойност на финансовите активи отчетани по ССПЗ се признават в Нетни положителни или отрицателни разлики от операции с финансови активи в отчета за доходите, в зависимост от случая.

Подфондът класифицира своите капиталови инструменти като оценявани по справедлива стойност в печалбата или загубата (ССПЗ).

2. Съществени счетоводни политики (продължение)

2.6. Финансови инструменти (продължение)

2.6.1. Финансови активи (продължение)

Обезценка

Подфондът оценява кредитните загуби на база бъдещи очаквания, свързани с неговите дългови инструменти, отчитани по амортизирана стойност. Прилаганата методология за обезценка зависи от това дали е налице значително увеличение на кредитния риск.

За търговските вземания Подфондът прилага опростения подход, разрешен от МСФО 9, който изисква да се признаят очаквани загуби за целия живот още от първоначалното признаване на вземанията.

Търговските и други вземания са предмет на индивидуална оценка на кредитния риск, която взема предвид наличната качествена и нестатистическа количествена информация. Обезценката се определя на база очаквани кредитни загуби.

2.6.2. Финансови пасиви

Признават се, когато съществува договорно задължение за плащане на парични суми на друго предприятие или физическо лице. Финансовите пасиви на Подфонда включват задължения за обратно изкупуване на дялове и свързаните с тях такси, задължения за одит, към КФН и Управляващото Дружество. Първоначално те се признават в баланса по справедлива стойност, намалени с преките разходи по транзакцията, а последващо – по амортизирана стойност по метода на ефективната лихва.

2.7. Нетни активи, принадлежащи на инвеститорите в дялове

Нетни активи, принадлежащи на инвеститорите в дялове на Подфонда включват записани дялове, премии от емисии, общи резерви и неразпределени печалби.

Записаният капитал на Подфонда е променлива величина, в зависимост от емитираните и обратно изкупени дялове. Подфондът издава/продава дялове по искане на инвеститорите.

Подфондът отчита записания си капитал по номинална стойност на издадените и регистрирани дялове.

Премийните резерви при емитиране /обратно изкупуване на дялове на Подфонда представляват разликата, получена от нетната стойност на един дял и номиналната стойност, умножена по съответния брой дялове, емитирани /обратно изкупени в деня на сетълмента. Оценка на нетните активи, принадлежащи на инвеститорите в дялове е разгледана по-подробно в приложение 7.

Нетни активи, принадлежащи на инвеститорите в дялове в Подфонда са базата за определяне на емисионната цена и цената за обратно изкупуване на дяловете му за всеки работен ден.

Подфондът определя индивидуална нетна стойност на активите и съответно нетна стойност на един дял, емисионна стойност и цена за обратно изкупуване.

2.8. Данъчно облагане

Съгласно чл. 174 от Закона за корпоративното подоходно облагане (ЗКПО), колективните инвестиционни схеми, които са допуснати за публично предлагане в Република България по реда на Закона за дейността на колективните инвестиционни схеми и на други предприятия за колективно инвестиране (ЗДКИСДПКИ), не се облагат с корпоративен данък.

2. Съществени счетоводни политики (продължение)

2.9. Нетни положителни разлики от операции с финансови активи

Основният източник на приходи на Подфонда са:

- последваща оценка на активи (положителната разлика от промени в оценката на финансовите инструменти);
- положителна разлика от операции с финансови активи (положителната разлика между справедливата стойност и продажната цена на финансовия инструмент).

Нетният резултат от разликите от промените в оценката на финансовите активи, отчитани по справедлива стойност в печалбата и загубата, се отчита като текуща печалба или загуба от преоценки, в Нетни положителни разлики от операции с финансови активи, от последваща оценка, в Отчета за всеобхватния доход.

Разликата между справедливата стойност и продажната цена на финансовите активи, отчитани по справедлива стойност в печалбата и загубата при сделки с тях, се признава като текуща печалба или загуба от търговия Нетни положителни разлики от операции с финансови активи, от търговия, в Отчета за всеобхватния доход.

2.10. Разходи

Всички разходи се признават в периода на възникване в отчета за всеобхватния доход.

Финансовите разходи са:

- загуби от операции с финансови активи (отрицателната разлика между преоценената стойност и продажната цена на финансовия инструмент);
- загуби от последваща оценка на финансови активи (отрицателна разлика от промени в оценката на финансовите инструменти);
- загуби от валутни операции;

Нефинансовите разходи са външни услуги, включващи възнаграждения на банката депозитар, Комисия за финансов надзор (КФН), Централен депозитар (ЦД), възнаграждение на одитор, разходи за учредяване на Фонда и разходи за администриране на дялове.

2.11. Справедлива стойност на финансовите активи и пасиви

Изготвянето на финансови отчети в съответствие с МСФО изисква прилагането на конкретни приблизителни счетоводни оценки. От ръководството на Фонда чадър се изисква да направи собствени преценки и допускания при прилагането на счетоводните политики. Позициите във финансовите отчети, чието представяне изисква по-висока степен на субективна преценка, както и тези позиции, за които приблизителните оценки имат значителен ефект върху финансовите отчети като цяло, са отделно оповестени в по-долу.

Подфондът определя справедливата стойност на финансовите си активи и пасиви в съответствие с МСФО 13 „Оценяване по справедлива стойност“. МСФО 13 се прилага, когато в друг МСФО се изисква или позволява оценяване по справедлива стойност или оповестяване на оценяването по справедлива стойност, както на финансови инструменти, така и на нефинансови активи.

МСФО 13 определя справедливата стойност като цената за продажба на актив или за прехвърляне на пасив при обичайна сделка между пазарни участници към датата на оценяване на основен (или най-изгоден) пазар при текущи пазарни условия. Справедливата стойност според МСФО 13 е продажна цена, независимо дали тази цена е непосредствено достъпна или определена чрез друг метод за остойностяване.

31 ДЕКЕМВРИ 2023 г.

В хиляди лева освен, ако не е указано друго.

2. Съществени счетоводни политики (продължение)

2.11. Справедлива стойност на финансовите активи и пасиви (продължение)

Оповестяване на справедлива стойност

МСФО 7 „Финансови инструменти: Оповестяване“, изисква оповестяване в бележките към финансовия отчет на информация относно справедливата стойност на финансовите активи и пасиви. Политиката на Подфонда е да оповестява информация за справедливата стойност на всички активи и пасиви, в съответното приложение за всеки Подфонд.

Определяне на справедлива стойност, методи на остойносттаване

За да се оцени справедливата стойност на всяка група финансови инструменти, се използват следните методи и предположения:

- Финансови активи, отчитани по справедлива стойност в печалбата или загубата - справедлива стойност на акциите в Главен подфонд, включително в случаите на временно спиране на обратното изкупуване, ще се приема последната обявена цена на обратно изкупуване за акциите;
- Парични средства в брой и по банкови сметки – поради ликвидния характер на тези инструменти, тяхната балансова стойност съответства на справедливата стойност;
- Другите вземания и задължения се представят по амортизирана стойност, като вземанията са намалени с очакваните загуби за обезценка. Балансовата стойност на тези инструменти е най-добрата оценка на тяхната очаквана справедлива стойност.

Йерархия на справедливата стойност

Подфондът извършва ежедневна преоценка на ценните книжа в портфейла си, включително книгата, които са в процес на сегълмент. Разликата от преоценката се отразява в текущия финансов резултат.

Използва се следната йерархия за определяне и оповестяване на справедливата стойност:

- Ниво 1: котиран (некоригирани) цени на активните пазари за идентични активи или пасиви, до които предприятието може да има достъп към датата на оценяване;
- Ниво 2: други входни данни, различни от включените в ниво 1 обявени цени за актив или пасив, които са наблюдаеми за даден актив, пряко или косвено;
- Ниво 3: Ненаблюдаеми входни данни за даден актив или пасив.

В процеса на определяне на справедливата стойност на активите и пасивите, Подфондът използва пазарна информация доколкото такава е налична. Където информация от ниво 1 в йерархията на справедливите стойности не е налична, Подфондът прилага методи за остойносттаване, използващи максимално наблюдаеми входящи данни и свежда до минимум използването на ненаблюдаемите такива. Методите за остойносттаване, използвани за оценяване на справедливата стойност, се прилагат последователно.

Следната таблица обобщава информация за активите, представени по справедлива стойност в обобщения отчет за финансовото състояние към 31 декември 2023 г.:

	Балансова стойност	Ниво 1 - котирана пазарна цена
2023 г.		
Активи, оценени по справедлива стойност		
Horizon KBC Defensive Tolerant Institutional F share BG class in EUR	29,204	29,204

31 ДЕКЕМВРИ 2023 г.

В хиляди лева освен, ако не е указано друго.

2. Съществени счетоводни политики (продължение)

2.11. Справедлива стойност на финансовите активи и пасиви (продължение)

Йерархия на справедливата стойност (продължение)

Следната таблица обобщава информация за активите, представени по справедлива стойност в обобщения отчет за финансовото състояние към 31 декември 2022 г.:

2022 г.	Балансова стойност	Ниво 1 - котирана пазарна цена
Активи, оценени по справедлива стойност		
Horizon KBC ExpertEase Defensive Tolerant Institutional F share BG class in EUR	27,460	27,460

Считано от 1 април 2023 г., името на главния фонд е променено от Horizon KBC ExpertEase Defensive Tolerant Institutional F share BG class in EUR на Horizon KBC Defensive Tolerant Institutional F share BG class in EUR.

За справедлива стойност на акциите в Главен подфонд, включително в случаите на временно спиране на обратното изкупуване, ще се приема последната обявена цена на обратно изкупуване за акциите издадени от съответния Главен подфонд. В случай че временното спиране на обратното изкупуване на акциите на даден Главен подфонд е за период по-дълъг от 30 дни, справедливата стойност на акция се изчислява чрез прилагане на метода на нетната балансова стойност.

Методът на нетната балансова стойност на активите се състои в изчисляване на стойността на акция на Главен подфонд, като собственият капитал на Главния подфонд (въз основа на последния финансов отчет) се раздели на общия брой акции в обращение. При извършване на изчислението се прилага следната формула:

$$P = \frac{A - L - PS}{N}$$

където: P – стойността на една акция от съответния Институционален Ф БГ клас акции (Institutional F share BG class) на оценявания Главен подфонд; A – активи; L – задължения; PS – стойност на акциите от други класове акции в Главния подфонд; N – общ брой на акциите от съответния Институционален Ф БГ клас акции (Institutional F share BG class) в обращение.

Финансовите активи, деноминирани в чуждестранна валута, се преизчисляват в левова равностойност, определена по централния курс на Българската народна банка, валиден за деня, за който се отнася оценката.

2.12. Инвестиционен портфейл

Клас активи	Процент от активите на Подфонда
Институционален Ф БГ клас акции (Institutional F share BG class) в Главен подфонд	Най-малко 85%
Допълнителни ликвидни активи съгласно чл. 38, ал. 4 от ЗДКИСДПКИ – пари	
Деривати съгласно чл. 38, ал.1, т.7 и т.8 и чл. 42, 43 от ЗДКИСДПКИ	До 15%

Подфондът няма сключени сделки с деривативни инструменти.

31 ДЕКЕМВРИ 2023 г.

В хиляди лева освен, ако не е указано друго.

2. Съществени счетоводни политики (продължение)

2.13. Сравнителна информация

Представянето и класификацията на статиите във финансовия отчет се запазват през различните отчетни периоди, за да се осигури съпоставимост на сравнителната информация. Данните за миналата година се коригират, когато това е необходимо, с цел съпоставимост с представянето в текущата година.

3. Пари и парични еквиваленти

	31.12.2023 г.	% от актива	31.12.2022 г.	% от актива
Парични средства по разплащателни сметки	323	1.09%	369	1.33%
в евро	323	1.09%	369	1.33%
Общо:	323	1.09%	369	1.33%

Фондът има открита една разплащателна сметка в банката депозитар в евро.

Справедливата стойност на парите и паричните еквиваленти е приблизително равна на тяхната балансова стойност към 31.12.2023 г. и към 31.12.2022 г.

4. Финансови активи, отчитани по справедлива стойност в печалбата или загубата

Активи, оценени по справедлива стойност	31.12.2023 г.	31.12.2022 г.
Главен Фонд Horizon KBC Defensive Tolerant Institutional F share BG class in EUR	29,204	27,460
Общо:	29,204	27,460

Считано от 1 април 2023 г., името на главния фонд е променено от Horizon KBC ExpertEase Defensive Tolerant Institutional F share BG class in EUR на Horizon KBC Defensive Tolerant Institutional F share BG class in EUR.

Финансовите активи, отчитани по справедлива стойност в печалбата или загубата, са представени според йерархията за определяне и оповестяване на справедливата стойност по следния начин:

Финансови активи, отчитани по справедлива стойност в печалбата или загубата

	31.12.2023 г.	% от актива	31.12.2022 г.	% от актива
Оценени по справедлива стойност				
Ниво 1 – нетна стойност на един дял	29,204	98.43%	27,460	98.66%
Общо:	29,204	98.43%	27,460	98.66%

5. Вземания

	31.12.2023 г.	% от актива	31.12.2022 г.	% от актива
Вземания по сделки с финансови инструменти	139	0.47%	-	-
Общо:	139	0.47%	-	-

ПОДФОНД „ОББ ЕКСПЕРТИЙЗ ДЕФАНЗИВЕН ТОЛЕРАНТЕН (ЕВРО)“
ПРИЛОЖЕНИЯ КЪМ ФИНАНСОВИЯ ОТЧЕТ (ПРОДЪЛЖЕНИЕ)

31 ДЕКЕМВРИ 2023 г.

В хиляди лева освен, ако не е указано друго.

6. Разходи за бъдещи периоди

	31.12.2023 г.	% от актива	31.12.2022 г.	% от актива
Разходи за бъдещи периоди	3	0.01%	4	0.01%
Общо:	3	0.01%	4	0.01%

7. Нетни активи, принадлежащи на инвеститорите в дялове

Записаният капитал на Подфонд „ОББ ЕкспертИйз Дефанзивен Толерантен (Евро)“ към 31 декември 2023 г. е разпределен в 1,569,705.5474 бр. дяла, с номинална стойност 10 евро всеки един. Капиталът е изцяло внесен.

	Брой дялове	Номинална стойност	Брой дялове	Номинална стойност
	Към 31.12.2023 г.		Към 31.12.2022 г.	
Брой дялове в обръщение в началото на отчетния период	1,581,852.0468	10 евро	1,537,669.3196	10 евро
Емитирани дялове	185,202.5897	10 евро	262,067.4206	10 евро
Обратно изкупени дялове	197,349.0891	10 евро	217,884.6934	10 евро
Общ брой дялове в обръщение към края на отчетния период	<u>1,569,705.5474</u>	<u>10 евро</u>	<u>1,581,852.0468</u>	<u>10 евро</u>
Нетната стойност на един дял е потвърдена от банката депозитар към последния работен ден на отчетния период		29.12.2023 г.		30.12.2022 г.
Нетна стойност на един дял		<u>9.6609 евро</u>		<u>8.9948 евро</u>

Изменението в нетните активи, принадлежащи на инвеститорите в дялове във връзка с емитиране и обратно изкупуване на дялове е представено в следващата таблица:

	Записан капитал	Премии/ (отбивни) от емисни	Общо
За годината приключваща на 31.12.2023 г.:	<u>(238)</u>	<u>29</u>	<u>(209)</u>
- емитиране на дялове	3,622	(229)	3,393
- такса при емитирани дялове	-	(44)	(44)
- обратно изкупени дялове	(3,860)	302	(3,558)
- такса при обратно изкупени дялове	-	-	-
За годината приключваща на 31.12.2022 г.:	<u>864</u>	<u>122</u>	<u>986</u>
- емитиране на дялове	5,125	7	5,132
- такса при емитирани дялове	-	(74)	(74)
- обратно изкупени дялове	(4,261)	191	(4,070)
- такса при обратно изкупени дялове	-	(2)	(2)

31 ДЕКЕМВРИ 2023 г.

В хиляди лева освен, ако не е указано друго.

7. Нетни активи, принадлежащи на инвеститорите в дялове (продължение)

Нетната стойност на активите на един дял, Емисионната цена и Цената на обратно изкупуване се определят всеки работен ден, съгласно Правилата за оценка на портфейла и определяне на нетната стойност на активите, действащото законодателство и Проспекта за публично предлагане на дялове на Подфонда, на базата на оценка на активите и пасивите на Подфонда за предходния работен ден.

Нетната стойност на активите на един дял (НСА 1/дял) се изчислява по следната формула:

$$\text{НСА 1/дял} = \text{Нетната стойност на активите на Подфонда} / \text{Броят дялове в обръщение}$$

Емисионната цена (ЕС) е равна на Нетната стойност на активите на един дял на Подфонда увеличена с 1.5% такси за емитиране на дялове:

$$\text{ЕС} = \text{НСА 1/дял} + 1.5\% * \text{НСА 1/дял}$$

Цената на обратно изкупуване (ЦОИ) се определя на базата на Нетната стойност на активите на един дял на Подфонда. Подфондът има две ЦОИ, в зависимост от срока на държане на притежаваните дялове.

$$\text{ЦОИ на дялове, държани над 1 месеца} = \text{НСА 1/дял}$$

$$\text{ЦОИ на дялове, държани под 1 месеца} = \text{НСА 1/дял} - 5\% * \text{НСА 1/дял}$$

Цената на обратно изкупуване на един дял е равна на нетната стойност на активите на един дял, в случай, че притежателите на дялове ги държат за срок по-дълъг от 1 месец. В случай на желание от страна на притежателите на дялове да извършат обратно изкупуване в по-кратък срок, цената на обратно изкупуване е равна на нетната стойност на активите на един дял, намалена с 5% разходи по обратно изкупуване. Разходи по обратно изкупуване не се начисляват, ако от датата на първоначално инвестираната сума е минал срокът по изречение първо. За дата на първоначално инвестираната сума се счита датата, на която притежателите на дялове са закупили дялове за първи път, при условие че не са правили обратно изкупуване на тези дялове за периода. Срокът от 1 месец започва да тече отново от момента, в който клиентът продаде всички притежавани от него дялове и подаде поръчка за закупуване на нови.

8. Текущи задължения

	31.12.2023 г.	% от актива	31.12.2022 г.	% от актива
Задължения за одит	7	0.02%	4	0.01%
Задължения за такси за емитиране и обратно изкупуване	2	0.01%	-	-
Общо	9	0.03%	4	0.01%

Справедливата стойност на текущите задължения е приблизително равна на тяхната балансова стойност към 31.12.2023 г. и към 31.12.2022 г.

9. Други финансови разходи

	31.12.2023 г.	31.12.2022 г.
Комисионни плащани на инвестиционни посредници по договори за инвестиционни нареждания	(1)	(1)
Общо:	(1)	(1)

31 ДЕКЕМВРИ 2023 г.

В хиляди лева освен, ако не е указано друго.

10. Разходи за външни услуги

	<u>31.12.2023 г.</u>	<u>31.12.2022 г.</u>
Възнаграждение по договор за одит	(7)	(7)
Разходи за администриране на дялове	(1)	(2)
Възнаграждение на банката депозитар	(3)	(3)
Други разходи	(1)	(1)
Годишна такса за общ финансов надзор на КФН	(1)	(1)
Годишна такса за поддържане на регистър в ЦД	(1)	-
Общо:	(14)	(14)

Таксата за управление ще бъде калкулирана и начислявана само върху тази част от активите на Подфонда, която е инвестирана във финансови инструменти, различни от акции, издадени от Главния подфонд.

Такса за управление ще се калкулира и начислява върху активите на съответния Главен подфонд.

По този начин тази такса за управление ще бъде индиректно поета от Подфонда, като акционер в кореспондиращия му Главен подфонд, което означава, че финално ще бъде косвено поета от притежателите на дялове от Подфонда.

Въпреки това, както е посочено по-горе, Управляващото дружество няма да събира такса за управление върху активите на Подфонда, които са инвестирани (т.е. представляват инвестиции) в акции, издадени от кореспондиращия му Главен подфонд, като по този начин ще бъде избегнато двойното начисляване на такса за управление върху едни и същи активи.

Таксите и разходите, поети директно или индиректно през 2023 г. от Подфонда, не са надвишили 5% от средния размер на общите активи на Подфонда.

11. Свързани лица и сделки със свързани лица

Лицата се считат за свързани, ако една от страните има възможност да упражнява контрол или значително влияние върху другата при взимането на финансови или оперативни решения, или са поставени под съвместен контрол от страна на трето лице.

Подфондът счита за свързани лица:

- Управляващо дружество „Кей Би Си Асет Мениджмънт НВ“ Белгия, чрез клона си в България „Кей Би Си Асет Мениджмънт НВ Клон“ КЧТ, който организира и управлява фонда, съгласно разрешение на КФН;
- Обединена Българска Банка АД – част от групата на КБС Груп Белгия, Банка депозитар на Фонда и инвестиционен посредник по сделките за покупка и продажба на дялове от Главния Фонд;
- Управляваните от Клона или Управляващото дружество фондове – под общ контрол.

Лица, работещи по договор за управляващото дружество нямат право да бъдат страна по сделки с Фонда, освен в качеството им на притежатели на дялове в Подфондовете на Договорен Фонд Чадър „ОББ ЕкспертИйз“.

ПОДФОНД „ОББ ЕКСПЕРТИЙЗ ДЕФАНЗИВЕН ТОЛЕРАНТЕН (ЕВРО)“
ПРИЛОЖЕНИЯ КЪМ ФИНАНСОВИЯ ОТЧЕТ (ПРОДЪЛЖЕНИЕ)

31 ДЕКЕМВРИ 2023 г.

В хиляди лева освен, ако не е указано друго.

11. Свързани лица и сделки със свързани лица (продължение)

Вземанията и задълженията по сделки със свързани лица и съответните разходи и приходи към 31 декември 2023 г. и 31 декември 2022 г., са както следва:

Сделки и салда	Свързано лице	31.12.2023г.	31.12.2022г.
Начислени разходи за банка депозитар	ОББ АД	(3)	(3)
Комисионни плащания на инвестиционни посредници по договори за инвестиционни нареждания	ОББ АД	(1)	(1)
Салдо на разплащателна сметка	ОББ АД	323	369
Начислени разходи за администриране на дялове	ОББ АД	(1)	(2)
Други разходи	Кей Би Си Асет Мениджмънт НВ Клон КЧТ	(1)	(1)
Начислени такси за обратно изкупуване и емитиране на дялове	Кей Би Си Асет Мениджмънт НВ Клон КЧТ	(44)	(53)
Разход за бъдещ период	Кей Би Си Асет Мениджмънт НВ Клон КЧТ	3	4
Задължения към края на периода към Управляващото дружество за такси за обратно изкупуване и емитиране на дялове	Кей Би Си Асет Мениджмънт НВ Клон КЧТ Horizon KBC Defensive	2	-
Вземания от продажба на дялове от Главния Фонд	Tolerant Institutional F share BG class in EUR	139	-
Покупка на дялове от Главния Фонд	Horizon KBC Defensive Tolerant Institutional F share BG class in EUR	2,559	4,547
Продажба дялове от Главния Фонд	Horizon KBC Defensive Tolerant Institutional F share BG class in EUR	(2,731)	(3,315)
Притежавани дялове от Главния Фонд	Tolerant Institutional F share BG class in EUR	29,204	27,460

Към 31.12.2023, Подфондът притежава 15,398.3316 бр. акции от Главния подфонд (31.12.2022 г.: 15,565.8154 бр.) като през 2023 г. е закупил 1,417.5162 бр. (2022г.: 2,333.4339 бр.) и продал 1,585.0000 бр. (2022 г.: 1,765.0000 бр.).

12. Управление на риска

Паричните средства, набрани във Подфонда, се управляват от Клона, съгласно утвърдената инвестиционна политика и правилата за управление на риска. Притежаваните в портфейла на Подфонда финансови инструменти определят неговото състояние и представяне. Основните рискове, произтичащи от финансовите инструменти, могат да бъдат разделени на кредитен, пазарен и ликвиден.

31 ДЕКЕМВРИ 2023 г.

В хиляди лева освен, ако не е указано друго.

12. Управление на риска (продължение)

12.1. Кредитен риск

Кредитен риск е възможността от намаляване на стойността на позицията в един финансов инструмент при неочаквани събития от кредитен характер, свързани с емитентите на финансови инструменти, насрещната страна по борсови и извънборсови сделки и насрещната страна /банка/ по предоставени депозити, както и държавите в които те извършват дейност. Подфонда идентифицира три типа кредитен риск:

12.1.1. Контрагентен риск

Контрагентен риск е рискът от неизпълнение на задълженията от насрещната страна по извънборсови сделки.

12.1.2. Сетълмент риск

Сетълмент риск е рискът, възникващ от възможността Подфондът да не получи насрещни парични средства или финансови инструменти от контрагент на датата на сетълмент, след като те са изпълнили задълженията по дадени сделки към този контрагент. Клонът измерва този риск чрез стойността на всички неприключили сделки с една насрещна страна като процент от стойността на управлявания портфейл. Не се включват сделките, сключени при условие на сетълмент DVP (доставка срещу плащане) и на пазари с функциониращ клирингов механизъм.

12.1.3. Инвестиционен кредитен риск

Инвестиционен кредитен риск е рискът от намаляване на стойността на инвестицията в дадена дългова ценна книга поради кредитно събитие при емитента на този инструмент. Кредитно събитие включва обявяване в несъстоятелност, неплатежоспособност, съществена промяна в капиталовата структура, намаляване на кредитния рейтинг и др.

С оглед на обстоятелството, че Подфондът инвестира не по-малко от 85% от неговите активи в акции на кореспондиращ Главен подфонд, съответния Главен подфонд ще измерва и управлява кредитния риск и риска на насрещната страна, свързан с неговите преки инвестиции. Съгласно съществуващото споразумение в съответствие с чл. 71, ал. 1 от ЗДКИСДПКИ между Подфонда, като охраняваща колективна инвестиционна схема, и Хорайзън Н.В. (Horizon N.V.), като главна колективна инвестиционна схема, Клонът, действайки за Подфонда, разполага с достъп до информация за правилата и процеса на управление на риска, на който са изложени Главните подфондове.

Експозицията на Подфонда на кредитен риск е ограничено до размера на балансовата стойност на следните финансови активи:

Финансов актив	Балансова	Максимален	Балансова	Максимален
	стойност	риск	стойност	риск
		31.12.2023 г.		31.12.2022 г.
Пари и парични еквиваленти	323	323	369	369
Вземания	139	139	-	-
Общо:	462	462	369	369

Подфонда не е използвал деривативи за управление на кредитния риск.

31 ДЕКЕМВРИ 2023 г.

В хиляди лева освен, ако не е указано друго.

12. Управление на риска (продължение)

12.1. Кредитен риск (продължение)

12.1.3. Инвестиционен кредитен риск (продължение)

Анализ на качеството на кредитната експозиция на парите и паричните еквиваленти, на база оценката на кредитните институции на рейтинговата агенция „БАКР – Агенция за кредитен рейтинг“ АД :

Вид инвестиция и рейтинг	2023 г.	2022 г.
Пари и парични еквиваленти	323	369
Дългосрочен рейтинг А- и краткосрочен рейтинг А-2	323	369
Общо:	323	369

12.2. Пазарен риск

Основните компоненти на пазарния риск са лихвеният риск, валутният риск и ценовият риск.

С оглед на обстоятелството, че всеки Подфонд инвестира не по-малко от 85% от неговите активи в акции на кореспондиращ Главен подфонд, инвестиционните политики на Подфондовете не предполагат създаването на преки експозиции към лихвен риск.

Доколкото даден Главен подфонд е изложен пряко на лихвен риск, този риск ще бъде измерван и управляван от съответния Главен подфонд. Съгласно съществуващото споразумение в съответствие с чл. 71, ал. 1 от ЗДКИСДПКИ между Фонда, като захранваща колективна инвестиционна схема, и Хорайзън Н.В. (Horizon N.V.), като главна колективна инвестиционна схема, Клонът, действайки за Подфондовете, разполага с достъп до информация за правилата и процеса на управление на риска, на който са изложени Главните подфондове.

Подфондът не използва кредитно финансиране за дейността си и няма лихвоносни пасиви, които биха могли да изложат дейността му на лихвен риск.

Финансовите активи и пасиви, притежавани от Подфонда, могат да се определят в категории за целите на анализа на лихвения риск:

31.12.2023 г.	безлихвен и	с плаващ лихвен %	с фиксиран лихвен %	Общо
Текущи активи				
Пари и парични еквиваленти	-	323	-	323
Финансови активи, отчитани по справедлива стойност в печалбата или загубата	29,204	-	-	29,204
Вземания	139	-	-	139
Текущи пасиви				
Задължения	9	-	-	9
Излагане на краткосрочен риск				
Общо финансови активи	29,343	323	-	29,666
Общо финансови пасиви	9	-	-	9
Общо излагане на лихвен риск	29,334	323	-	29,657

31 ДЕКЕМВРИ 2023 г.

В хиляди лева освен, ако не е указано друго.

12. Управление на риска (продължение)

12.2. Пазарен риск (продължение)

31.12.2022 г.	безлихвени	с		Общо
		с плаващ лихвен %	фиксиран лихвен %	
Текущи активи				
Пари и парични еквиваленти	-	369	-	369
Финансови активи, отчитани по справедлива стойност в печалбата или загубата	27,460	-	-	27,460
Текущи пасиви				
Задължения	4	-	-	4
Излагане на краткосрочен риск				
Общо финансови активи	27,460	369	-	27,829
Общо финансови пасиви	4	-	-	4
Общо излагане на лихвен риск	27,456	369	-	27,825

Валутният риск е рискът от намаляване на стойността на инвестицията в дадена ценна книга или депозит, деноминирани във валута, различна от лев и евро, поради изменение на курса на обмяна между тази валута и лева или евро. Валутният риск се измерва чрез използване на историческата волатилност на курса на съответната валута към лева спрямо нетната валутна експозиция.

Към 31.12.2023 г. и 31.12.2022 г. Подфондът не притежава активи, деноминирани във валута, различна от лева и евро.

С оглед на обстоятелството, че всеки Подфонд инвестира не по-малко от 85% от неговите активи в акции на кореспондиращия Главен подфонд, деноминирани в същата валута (лев или евро), в която са деноминирани дяловете на съответния Подфонд, инвестиционните политики на Подфондовете не предполагат създаването на преки експозиции към валутен риск. Доколкото даден Главен подфонд е изложен пряко на валутен риск, този риск ще бъде измерван и управляван от съответния Главен подфонд. Съгласно съществуващото споразумение в съответствие с чл. 71, ал. 1 от ЗДКИСДПКИ между Фонда, като захранваща колективна инвестиционна схема, и Хорайзън Н.В. (Horizon N.V.), като главна колективна инвестиционна схема, Клонът, участвайки в управлението на Подфондовете, разполага с достъп до информация за правилата и процеса на управление на риска, на който са изложени Главните подфондове.

Структура на финансовите активи и пасиви по валути към 31.12.2023 г.:

Активи	Лева	Евро	Общо
Парични средства	-	323	323
Акции на Главния фонд	-	29,204	29,204
Вземания	-	139	139
Общо (хил. лв.)	-	29,666	29,666
Общо (в %)	-	100%	100%
Пасиви	Лева	Евро	Общо
Текущи задължения	7	2	9
Общо (хил. лв.)	7	2	9
Общо (в %)	77.78%	22.22%	100%

31 ДЕКЕМВРИ 2023 г.

В хиляди лева освен, ако не е указано друго.

12. Управление на риска (продължение)

12.2. Пазарен риск (продължение)

Структура на финансовите активи и пасиви по валути към 31.12.2022 г.:

Активи	Лева	Евро	Общо
Парични средства	-	369	369
Акции на Главния фонд	-	27,460	27,460
Общо (хил. лв.)	-	27,829	27,829
Общо (в %)	-	100%	100%

Пасиви	Лева	Евро	Общо
Текущи задължения	4	-	4
Общо (хил. лв.)	4	-	4
Общо (в %)	100%	-	100%

Подфондът измерва ценовия риск, свързан с времевата разлика между процесите на записване и обратно изкупуване на дялове от Подфонда от страна на инвеститори и записване и обратно изкупуване на акции на кореспондиращите Главни подфондове от страна на Подфонда, прилагайки краткосрочна и дългосрочна стратегия.

Анализ за чувствителността на капиталовите инструменти към промяната на цените

	Ефект в %	Ефект в хиляди лева в Нетна стойност на активите на Фонда	Ефект в %	Ефект в хиляди лева в Нетна стойност на активите на Фонда
		2023 г.		2022 г.
Капиталови инструменти	+/-5%	+/- 1,460	+/-5%	+/- 1,373

12.3. Ликвиден риск

Подфондът анализира ликвидния риск на база исторически данни за входящи и изходящи парични потоци, свързани с дейността на Подфонда. Този анализ служи за определяне на минималния праг от пари и парични еквиваленти в портфейла на Подфонда. При управление на ликвидния риск Клонът се съобразява с политиката за обратно изкупуване, установена в Правилата и Проспекта на Подфонда, с цел осигуряване спазването на изискванията на чл. 21 ЗДКИСДПКИ за изпълнение на задълженията по обратно изкупуване на дялове от Подфонда, като при необходимост се провеждат стрес тестове, които позволяват да се оцени ликвидният риск на Подфонда при извънредни обстоятелства.

Подфондът държи до 15% от активите си в допълнителни ликвидни активи по смисъла на чл. 38, ал. 4 от ЗДКИСДПКИ – парични средства на каса, и деривативни финансови инструменти, които се използват само за целите на хеджиране на риска и отговарят на условията по чл. 38, ал. 1, т. 7 и 8, чл. 42 и 43 от ЗДКИСДПКИ. В допълнение, всеки от Подфондовете поддържа такава структура на активите и пасивите, която да му позволява да изпълнява във всеки момент задълженията си по обратното изкупуване на дялове.

Подфондът управлява ликвидния риск съгласно Правила за поддържане и управление на ликвидността на Подфонда. Правилата посочват принципите и методите на поддържане и управление на ликвидността на всеки от Подфондовете, както и правата и задълженията на лицата, отговорни за управлението, отчетността и вътрешния контрол върху ликвидността.

31 ДЕКЕМВРИ 2023 г.

В хиляди лева освен, ако не е указано друго.

12. Управление на риска (продължение)

12.3. Ликвиден риск (продължение)

към 31.12.2023 г.	до 3 месеца	от 3 до 12 месеца	от 1 до 5 години	над 5 години	Обща сума
Пари и парични еквиваленти	323	-	-	-	323
Акции на Главния Фонд	29,204	-	-	-	29,204
Вземания	139	-	-	-	139
Общо активи	29,666	-	-	-	29,666
Задължения	9	-	-	-	9
Общо пасиви	9	-	-	-	9
Несъответствие в матуриретната структура	29,657	-	-	-	29,657

към 31.12.2022 г.	до 3 месеца	от 3 до 12 месеца	от 1 до 5 години	над 5 години	Обща сума
Пари и парични еквиваленти	369	-	-	-	369
Акции на Главния Фонд	27,460	-	-	-	27,460
Общо активи	27,829	-	-	-	27,829
Задължения	4	-	-	-	4
Общо пасиви	4	-	-	-	4
Несъответствие в матуриретната структура	27,825	-	-	-	27,825

12.4. Риск от концентрация

С оглед на обстоятелството, че Подфондът е захранваща колективна инвестиционна схема по смисъла на чл. 67 от ЗДКИСДПКИ и всеки Подфонд инвестира, без да спазва разпоредбите на чл.4, ал.1, т.1, чл. 38, 45, 48 и чл. 49, ал. 2, т. 3 от ЗДКИСПКИ, най-малко 85% от активите си в акции на кореспондиращ Главен подфонд, инвестиционната дейност на Подфонда предполага концентрация на активите в кореспондиращия му Главен подфонд. Доколкото дейността и инвестициите на всеки Главен подфонд подлежат на законови и вътрешни инвестиционни ограничения, пряката концентрация на активите на Подфонда се ползва от мерките за измерване и управление на риска от концентрация, приложени от Главните подфондове по отношението на структурата на техните инвестиционни портфейли. Съгласно съществуващото споразумение в съответствие с чл. 71, ал. 1 от ЗДКИСДПКИ между Подфонда, като захранваща колективна инвестиционна схема, и Хорайзън Н.В. (Horizon N.V.), като главна колективна инвестиционна схема, Клонът, действайки за Подфонда, разполага с достъп до информация за правилата и процеса на управление на риска, на който са изложени Главните подфондове.

Структурата на текущите финансови инструменти на Подфонда е, както следва:

Структура на инвестициите в ценни книжа по отрасли

Отрасъл	31.12.2023 г.		31.12.2022 г.	
	Сума	Дял от актива	Сума	Дял от актива
Колективни инвестиционни схеми	29,204	98.43%	27,460	98.66%
Общо:	29,204	98.43%	27,460	98.66%

12. Управление на риска (продължение)

12.5. Операционен риск

Операционен риск е възможността да се реализират загуби, свързани с грешки или несъвършенства в системата на организация, недостатъчно квалифициран персонал, неблагоприятни външни събития от нефинансов характер, включително и правен риск.

Операционните рискове могат да бъдат:

- Вътрешни – свързани с организацията на работата на Управляващото дружество и/или Клона във връзка с управлението на Подфонда.
- Външни – свързани с макроикономически, политически и други фактори, които оказват и/или могат да окажат влияние върху дейността на Управляващото дружество и/или Клона във връзка с управлението на Подфонда.

Вътрешните операционни рискове се състоят без да се ограничават до:

1. Рискове свързани с персонал;
2. Технологичен риск.

Външните операционни рискове се състоят без да се ограничават до:

1. Риск на обкръжаващата среда;
2. Риск от физическо вмешателство.

През 2023 г. не са реализирани загуби в резултат на проявление на операционен риск.

13. Важни събития, настъпили след дата, към която съставен настоящия финансов отчет

След датата на финансовия отчет не са настъпили съществени събития с коригиращ и/или некоригиращ характер, които следва да се отчетат или оповестят в представения финансов отчет.

ДОПЪЛНИТЕЛНА ИНФОРМАЦИЯ ПО ЧЛ. 73, т. 5,6,7 и 8

ОТ

**НАРЕДБА № 44 от 20.10.2011 г. ЗА ИЗИСКВАНИЯТА КЪМ
ДЕЙНОСТТА НА КОЛЕКТИВНИТЕ ИНВЕСТИЦИОННИ СХЕМИ,
УПРАВЛЯВАЩИТЕ ДРУЖЕСТВА, НАЦИОНАЛНИТЕ
ИНВЕСТИЦИОННИ ФОНДОВЕ, АЛТЕРНАТИВНИТЕ
ИНВЕСТИЦИОННИ ФОНДОВЕ И ЛИЦАТА, УПРАВЛЯВАЩИ
АЛТЕРНАТИВНИ ИНВЕСТИЦИОННИ ФОНДОВЕ
ЗА ПЕРИОДА 01 ЯНУАРИ 2023 – 31 ДЕКЕМВРИ 2023 г.**

НА

ОББ ЕКСПЕРТИЙЗ ДЕФАНЗИВЕН ТОЛЕРАНТЕН (ЕВРО)

(Представявано от „Кей Би Си Асет Мениджмънт НВ Клон” КЧТ)

Активите във валута са представени в левовата им равностойност.

1. Последно потвърдени брой дялове и нетна стойност на активите на един дял към 31.12.2023 г. на ОББ ЕкспертИйз Дефанзивен Толерантен (ЕВРО)

Таблица 1*

'Емисионна стойност и цена на обратно изкупуване на ОББ ЕкспертИйз Дефанзивен Толерантен (ЕВРО) за 29.12.2023 г. в евро'

Нетна стойност на активите	15 164 774.91 €
Общ брой ДЯЛОВЕ в обращение	1 569 705.5474
Номинал	10.00 €
Нетна стойност на активите на един дял	9.6609 €
Емисионна стойност	9.8058 €
Цена за обратно изкупуване за дялове държани до 1 месец	9.1779 €
Цена за обратно изкупуване за дялове държани над 1 месец	9.6609 €

*Гореспоменатата информация е последно обявената и одобрена от банката депозитар за отчетния период.

2. Обем и структура на инвестициите в портфейла на ОББ ЕкспертИйз Дефанзивен Толерантен (ЕВРО) по видове финансови инструмент, анализирани по отраслово-икономически и валутно-географски показатели.

Таблица 2

Обем и структура на инвестициите в портфейла по видове финансови инструменти					
Финансови активи/пасиви	31.12.2023				Дял от актива
	Пазар, на който се търгува	Държава	Обща стойност в евро	Обща стойност в лева	
					29 668 555.05
Акции чуждестранни	Европа	Белгия	14 931 762.15	29 203 988.37	98.43%
		Общо инвестиции :	14 931 762.15	29 203 988.37	98.43%
Парични средства					
Парични средства във валута в левова равностойност			165 337.77	323 372.57	1.09%
		Общо:	165 337.77	323 372.57	1.09%
Вземания					
Вземания			70 770.58	138 415.22	0.47%
		Общо:	70 770.58	138 415.22	0.47%
Други активи					
Разходи за бъдещи периоди			1 420.82	2 778.89	0.01%
		Общо:	1 420.82	2 778.89	0.01%
Задължения					
Задължения			4 547.63	8 894.39	0.03%
		Общо:	4 547.63	8 894.39	0.03%

Таблица 3

	Валутна структура на активите		Дял в %
	Еврова стойност	Левава стойност	
Обща стойност на активи в лева	1 420.82	2 778.89	0.01%
Обща стойност на активи в евро	15 167 870.50	29 665 776.16	99.99%
Общо:	15 169 291.32	29 668 555.05	100%

Таблица 4

Структура на инвестициите в ценни книжа по отрасли			
Отрасъл	Сума в евро	Сума в лева	Дял от актива
Колективни инвестиционни схеми	14 931 762.15	29 203 988.37	98.43%
Общо:	14 931 762.15	29 203 988.37	98.43%

3. Промени в структурата на портфейла на ОББ ЕкспертИйз Дефанзивен Толерантен (ЕВРО), които са настъпили през отчетния период

Таблица 5

Структура	31.12.2023		Дял от актива	31.12.2022		Дял от актива
	Обща стойност в евро	Обща стойност в лева		Обща стойност в евро	Обща стойност в лева	
Парични средства, в т.ч.:	165 337.77	323 372.57	1.09%	188 662.91	368 992.58	1.33%
по безсрочни депозити	165 337.77	323 372.57	1.09%	188 662.91	368 992.58	1.33%
Акции	14 931 762.15	29 203 988.37	98.43%	14 040 054.17	27 459 959.15	98.66%
Вземания	70 770.58	138 415.22	0.47%	0.00	0.00	0.00%
Разходи за бъдещи периоди	1 420.82	2 778.89	0.01%	2 016.70	3 944.33	0.01%
Общо активи:	15 169 291.32	29 668 555.05	100.00%	14 230 733.79	27 832 896.06	100.00%
Общо задължения:	4 547.63	8 894.39	0.03%	2 277.28	4 453.97	0.02%
Нетна стойност на активите:	15 164 743.69	29 659 660.66		14 228 456.51	27 828 442.09	

4. Промени в състоянието на активите в рамките на отчетния период

Таблица 6

ПРИХОДИ през отчетния период					
01.01.2023-31.12.2023					
№	Вид приход	Салдо към 31.12.2023		Салдо към 31.12.2022	
		Стойност в евро	Стойност в лева	Стойност в евро	Стойност в лева
1	Приходи от инвестиции	4 659 258.83	9 112 718.20	5 575 744.52	10 905 208.40
	в.т. от последваща оценка на финансови активи	4 659 070.43	9 112 349.72	5 575 523.95	10 904 777.01
	в.т. от операции с финансови активи	188.40	368.48	220.57	431.39
2	Приходи, свързани с валутни операции	0.11	0.22	0.03	0.06
	ОБЩО:	4 659 258.94	9 112 718.42	5 575 744.55	10 905 208.46
РАЗХОДИ през отчетния период					
01.01.2023-31.12.2023					
№	Вид приход	Салдо към 31.12.2023		Салдо към 31.12.2022	
		Стойност в евро	Стойност в лева	Стойност в евро	Стойност в лева
3	Такса за обслужване на банката депозитар	1 444.97	2 826.12	1 444.97	2 826.12
	в.т. месечно възнаграждение	1 441.84	2 820.00	1 441.84	2 820.00
	в.т. банкови преводи	3.13	6.12	3.13	6.12
4	Разходи по операции с финансови активи	31.22	61.07	171.79	335.99
5	Разходи, свързани с валутни операции	10.46	20.45	14.60	28.55
6	Разходи от последващи оценки на финансови активи	3 608 616.62	7 057 840.65	8 051 738.71	15 747 832.13
7	Комисионни по сделки с финансови инструменти към посредници	613.55	1 200.00	613.55	1 200.00
8	Други разходи	5 725.39	11 197.89	5 770.70	11 286.50
	ОБЩО:	3 616 442.22	7 073 146.18	8 059 754.32	15 763 509.29
9	Нетни приходи	1 042 816.73	2 039 572.24	-2 484 009.77	-4 858 300.83

Таблица 7

Нетна стойност на активите към	Нарастване или спад на инвестициите				Промяна през отчетния период
	31.12.2023		31.12.2022		
	Стойност в евро	Стойност в лева	Стойност в евро	Стойност в лева	
Парични средства	165 337.77	323 372.57	188 662.91	368 992.58	-45 620.01
Акции	14 931 762.15	29 203 988.37	14 040 054.17	27 459 959.15	1 744 029.22
Вземания	70 770.58	138 415.22	0.00	0.00	138 415.22
Разходи за бъдещи периоди	1 420.82	2 778.89	2 016.70	3 944.33	-1 165.44
Общо активи:	15 169 291.32	29 668 555.05	14 230 733.79	27 832 896.06	1 835 658.99
Общо задължения:	4 547.63	8 894.39	2 277.28	4 453.97	4 440.42
Нетна стойност на активите:	15 164 743.69	29 659 660.66	14 228 456.51	27 828 442.09	1 831 218.57

Таблица 8

	Промени в капитала				Промяна през отчетния период
	31.12.2023		31.12.2022		
	Стойност в евро	Стойност в лева	Стойност в евро	Стойност в лева	
в т.ч. основен капитал	15 697 055.60	30 700 772.25	15 818 520.55	30 938 337.04	-237 564.79
в т.ч. премии свързани с капитал	321 068.06	627 954.54	306 132.66	598 743.45	29 211.09
в.т. натрупана печалба/загуба	-1 896 196.69	-3 708 638.37	587 813.07	1 149 662.43	-4 858 300.80
в т.ч. текуща печалба/загуба	1 042 816.73	2 039 572.24	-2 484 009.77	-4 858 300.83	6 897 873.07
ОБЩО:	15 164 743.69	29 659 660.66	14 228 456.51	27 828 442.09	1 831 218.57

5. Сравнителна таблица, обхващаща последните 3 финансови години, с посочване към края на всяка финансова година на общата стойност на нетните активи и нетната стойност на 1 дял

Таблица 9

Сравнителна таблица за последните 3 години				
	Салдо към 31.12.2021г.	Салдо към 30.12.2022г.	Салдо към 29.12.2023г.	Промяна през отчетния период спрямо предходния в процент
Обща стойност на нетни активи	16 208 442.73	14 228 486.70	15 164 774.91	6.58%
Общ брой дялове в обръщение	1 537 669.3196	1 581 852.0468	1 569 705.5474	-0.77%
Нетна стойност на един дял	10.5409 €	8.9948 €	9.6609 €	7.41%

6. Разпределение на дохода и инвестиции на този доход:

Съгласно Правилата си, ФОНДА не разпределя постигнатата печалба като доход между притежателите на дялове. Управляващото дружество реинвестира печалбата на договорния фонд, в активи в съответствие с инвестиционната си стратегия и политика, в резултат на което нараства нетната стойност на активите на фонда, в интерес на притежателите на дялове от фонда.

7. Подробна информация относно задълженията, възникнали от сделки с деривативни инструменти по чл. 38, ал. 1, т.7 и 8 от Закон за дейността на колективните инвестиционни схеми и на други предприятия за колективно инвестиране /ЗДКИСДПКИ/ за отчетния период, по категории сделки

Фондът няма сключени сделки с деривативни инструменти, поради което подобна информация не може да бъде представена.

8. Информация относно политиката за възнагражденията на „Кей Би Си Асет Мениджмънт НВ Клон“ КЧТ

а). *общият размер на възнагражденията за финансовата година с разбивка по постоянни и променливи възнаграждения, изплатени от управляващото дружество на неговите служители, броят на получателите и когато е приложимо, всички суми, изплатени пряко от самата колективна инвестиционна схема, включително такса за постигнати резултати.*

Таблица 10

	2023
Общ размер на възнаграждението, изплатено от Клона на неговите служители	1,306,218.80 лв.
<i>постоянни</i>	1,190,824.68 лв.
<i>променливи</i>	115,394.12 лв.
Брой получатели	18
Суми изплатени пряко от самата колективна инвестиционна схема	0.00 лв.
Такси постигнати резултати	0.00 лв.

б). *общата сума на възнагражденията с разбивка по категориите служители или други членове на персонала съгласно чл. 108, ал. 1 ЗДКИСДПКИ.*

Таблица 11

Категории служители	2023
<i>Служители на ръководни длъжности</i>	476,587.48 лв.
<i>Служители, чиято дейност е свързана с поемането на рискове</i>	85,480.26 лв.
<i>Служители, изпълняващи контролни функции</i>	363,262.31 лв.
<i>Всички други служители, чиито възнаграждения са съизмерими с възнагражденията на служители по т. 1 и 2 и чиито професионални дейности оказват влияние върху рисковия профил на управляваните от управляващото дружество колективни инвестиционни схеми</i>	380,888.74 лв.
Общо:	1,306,218.80 лв.

в). *описание на начините на изчисление на възнагражденията и облагите*

“Кей Би Си Асет Мениджмънт Н.В. КЧТ- Клон” България е обхванат от политиката за възнаграждения на служителите на Кей Би Си Асет Мениджмънт НВ, Белгия, която се основава на Политиката за възнагражденията на Кей Би Си Груп.

Определянето на възнаграждението отчита пазарната практика, конкурентоспособността, рисковете, дългосрочните цели на дружеството и неговите заинтересовани страни и непрекъснато променящите се разпоредби.

Общото възнаграждение на служителя се състои от два компонента, т.е. фиксирано възнаграждение и променливо възнаграждение, за които е зададено максимално съотношение.

Фиксираното възнаграждение се определя главно въз основа на професионалния опит, отговорността и сложността на длъжността на служителя.

Нивото на променливото възнаграждение може да зависи от няколко фактора, като например цялостното представяне на Кей Би Си Груп, представянето на бизнес звеното или структурата на служителя, представянето, свързано с целите на устойчивото развитие, и индивидуалното представяне на служителя. Променливото възнаграждение не може да насърчава поемането на риск, надвишаващ склонността за поемане на риск на различните структури на Кей Би Си Груп, и следва, когато е уместно, да се основава на коригираната спрямо риска и ликвидността печалба, а не на brutните приходи. Променливото възнаграждение е ограничено до 750 000 EUR.

Ключови идентифицирани служители

КВС прилага специфични правила за ключови идентифицирани служители.

В “Кей Би Си Асет Мениджмънт Н.В. КЧТ- Клон” България няма ключов идентифициран служител.

Въз основа на националното законодателство и/или вътрешни решения за определена група служители, схемите за отлагане понякога са по-строги както за съществени, така и за освободени ключови идентифицирани служители. Не всички принципи могат да се прилагат във всеки субект на КВС group и се предоставят определени изключения поради специфични местни разпоредби или ограничения, установени от надзорните органи.

Променливото възнаграждение подлежи на предварителни и последващи корекции в зависимост от риска.

Предварителната корекция на риска се постига чрез качествени и количествени измервания на резултатите, коригирани спрямо риска. Като количествена мярка за коригиране на риска е инсталиран Риск Гейтуей (Risk Gateway). Той включва редица вътрешни и законодателни параметри за капитала и ликвидността, които трябва да бъдат изпълнени, преди да бъде отпуснат променливият компонент на възнаграждението. Параметрите се определят всяка година от Съвета на директорите. Ако един или повече от тези параметри не са изпълнени, този променлив компонент на възнаграждението няма да бъде присъден за съответната година на изпълнение, а отложените суми, свързани с предходни години, няма да бъдат придобити и ще бъдат загубени за тази година.

В случай на преминаване на критериите на Риск Гейтуей, променливият компонент на възнаграждението става обект на количествени мерки за коригиране на риска, като например коригирана спрямо риска печалба и други показатели (включително RAROC, разходи и преки приходи), за да се повлияе на размера на бонусните пулове и индивидуалните награди, както и на процедура за оценка на изпълнението на индивидуално ниво, включваща цели, свързани с риска, които могат да бъдат както качествени, така и количествени и имат за цел да забранят поемането на прекомерен риск.

Променливото възнаграждение също подлежи на последващи мерки за корекция на риска. Последващите корекции на риска се осъществяват или чрез намаляване на разсрочените, но непридобити суми („лоши резултати“ (malus)), или чрез отнемане на вече начислено възнаграждение (claw back).

Може да се предприеме действие по отношение на плащането на отсрочени суми, които все още трябва да бъдат придобити (мярка за „лоши резултати“), когато:

- има доказателства за неправомерно поведение или сериозна грешка от страна на служителя, например нарушение на кодекса за поведение или други вътрешни правила, включително такива, които водят до регулаторни санкции, особено във връзка с риска;
- е налице влошаване с поне 50% на нетния резултат или на коригираната спрямо риска печалба на КЕЙ БИ СИ Груп и/или на базовото предприятие през годината, предхождаща годината на придобиване на правото, в сравнение с годината на предоставяне;
- е налице отрицателен нетен резултат или коригирана спрямо риска печалба на КЕЙ БИ СИ Груп през годината, предхождаща годината на предоставяне на правата.

Вече придобитото променливо възнаграждение по изключение ще бъде отнето, когато е налице:

- доказателство за измама или участие в специален механизъм с цел или в резултат на насърчаване на данъчна измама от трето лице;
- (използване на) подвеждаща информация.

Променливото възнаграждение не се изплаща посредством инструменти или методи, които допускат заобикалянето на посочените в чл. 108, ал. 4, т. 1 – 16 от Закона за дейността на колективните инвестиционни схеми и други предприятия за колективно инвестиране (ЗДКИСДПКИ) изисквания.

Изключение при определяне и изплащане на променливото възнаграждение:

Клонът може да не прилага изискванията посочени по-горе, ако общият размер на годишното променливо възнаграждение на съответното лице не превишава 30 на сто от общото му постоянно възнаграждение и не превишава 30 000 лв.

г). резултатът от прегледите по чл. 108, ал. 7 и 8 ЗДКИСДПКИ, включително евентуално констатирани нередности;

Не са налице непълноти, несъответствия и пропуски при спазването на Политиката през 2023г.

д). съществени промени в приетата политика за възнаграждения.

“Кей Би Си Асет Мениджмънт Н.В. КЧТ- Клон” България е обхванат от политиката за възнаграждения на служителите на Кей Би Си АМ НВ, Белгия, която се основава на Политиката за възнагражденията на Кей Би Си Груп (одобрена на 17/03/2023 от КВС Group Supervisory Board), в която са установени общите правила относно политиката за възнаграждения за целия персонал на дружествата от Кей Би Си Груп и специфичните насоки, определени за категории персонал („Идентифициран Ключов Персонал“), който би могъл да окаже съществено влияние върху рисковия профил на дружеството. Политиката за възнаграждения на КВС Group подлежи на ежегоден преглед.

През периода няма съществени промени в Политиката за възнаграждения.

Основните принципи на Политиката за възнаграждения, може да бъде намерена на web-сайта на „Кей Би Си Асет Мениджмънт НВ Клон“ КЧТ: www.ubbam.bg.

9. Информация съгласно чл. 76, ал. 2 и ал. 4 от НАРЕДБА 44 от 20.10.2011 г. за изискванията към дейността на колективните инвестиционни схеми, управляващите дружества, националните инвестиционни фондове, алтернативните инвестиционни фондове и лицата, управляващи алтернативни инвестиционни фондове.

Подфондът не притежава финансови инструменти закупени, съответно продадени по репо сделки по чл. 50, ал. 1 от НАРЕДБА 44 от 20.10.2011 г. за изискванията към дейността на колективните инвестиционни схеми, управляващите дружества, националните инвестиционни фондове, алтернативните инвестиционни фондове и лицата, управляващи алтернативни инвестиционни фондове.

За периода Подфондът няма рискова експозиция, постигната посредством техники за ефективно управление на портфейла, съответно няма базисна експозиция, получена посредством деривативни финансови инструменти.

10. Информация относно метода, използван за изчисляване на общата рискова експозиция, съгласно Насоките на CESR за измерване на риска и изчисляване на общата рискова експозиция и риска на насрещната страна при колективните инвестиционни схеми (CESR/10-788), в случай че в инвестиционната политика на колективната инвестиционна схема изрично е предвидена възможността за инвестиране в деривативни финансови инструменти

Общата стойност на експозицията на Подфонда, свързана с деривативни инструменти, не може да надвишава нетната стойност на неговите активи. За тази цел Подфонда изчислява общата си рискова експозиция, като комбинира собствената си пряка рискова експозиция към деривативни инструменти с действителната рискова експозиция към деривативни финансови инструменти на Главния му подфонд, пропорционално на размера на инвестицията си в Главния подфонд, или с максималната обща експозиция на Главния подфонд към деривативни финансови инструменти, предвидени в неговите вътрешни документи, пропорционално на размера на инвестицията на Подфонда в Главния подфонд. Рисковата експозиция и риска на насрещната страна на Подфонда се изчисляват в съответствие с изискванията на Наредба № 44 и Насоките на Комитета на европейските регулатори по ценни книжа (CESR) за измерване на риска и изчисляване на общата рискова експозиция и риска на насрещната страна при колективните инвестиционни схеми (Реф.: CESR/10-788). За изчисляване на общата рискова експозиция се използва метода на поетите задължения.

11. Информация относно въздействието на таксите за постигнати резултати върху колективната инвестиционна схема, която включва общия размер на начислените и/или изплатени такси за постигнати резултати през отчетния период, както и процента на таксите на база нетната стойност на класа дялове на колективната инвестиционна схема

За периода няма начислени и/или изплатени такси за постигнати резултати.


ДАТА НА СЪСТАВЯНЕ:
29 ФЕВРУАРИ 2024 Г.



НОРА БОЖИЛОВА
СЪСТАВИТЕЛ



КАТИНА ПЕЙЧЕВА
УПРАВИТЕЛ



ПАТРИК ВАН ЛООН
ЗАМ. УПРАВИТЕЛ

СПРАВКИ за договорни фондове и инвестиционни дружества	
Данни за отчетния период	
Начална дата:	01.01.2023
Крайна дата:	31.12.2023
Дата на изготвяне на отчета:	15.02.2024
Данни за поднадзорното лице	
Наименование на ДФ/ИД:	ОББ ЕкспертИйз Дефанзивен Толерантен (ЕВРО)
Номер РГ:	05-1704
ЕИК:	177477645
Адрес на управление:	гр. София, 1463, бул. „Витоша“ № 89 Б, ет. 6 (Милениум център)
Адрес за кореспонденция:	гр. София, 1463, бул. „Витоша“ № 89 Б, ет. 6 (Милениум център)
Телефон:	028113762
Е-mail:	ubbam@ubb.bg
Данни за управляващото дружество	
Наименование на УД:	КЕЙ БИ СИ АСЕТ МЕНИДЖМЪНТ НВ – КЛОН, КЧТ БЪЛГАРИЯ
Номер РГ:	32-00-496
ЕИК:	205422541
Представяващ:	Катина Пейчева
Данни за представените справки	
Съставител:	Нора Божилова
Длъжност:	Finance officer - Accountant
Телефон:	028113760
Е-mail:	Nora.Bozhilova@ubb.bg

ОТЧЕТ ЗА ФИНАНСОВОТО СЪСТОЯНИЕ
на ОББ ЕКСПЕРТИЗ ДЕФАНЗИВЕН ТОЛЕРАНТЕН (ЕВРО)
към 31.12.2023 г.

Дата: 15.2.2024 г.
Съставител: Нора Божилова
Ръководител: Катина Пейчева

(в лева)

АКТИВИ	Код	Текущ период	Предходен период	СОБСТВЕН КАПИТАЛ И ПАСИВИ	Код	Текущ период	Предходен период
а	б	1	2	а	б	1	2
А. НЕТЕКУЩИ АКТИВИ				А. СОБСТВЕН КАПИТАЛ			
I. Финансови активи				I. Основен капитал	SB.2.1.1.0.0.0	30 700 772	30 938 337
1. Ценни книжа, в т.ч.:	SB.1.1.1.1.0.0	0	0	II. Резерви			
акции	SB.1.1.1.1.1.0			1. Премийни резерви при емитиране/обратно изкупуване на акции/дялове	SB.2.1.2.1.0.0	627 955	598 743
дългови	SB.1.1.1.1.2.0			2. Резерви от последващи оценки на активи и пасиви	SB.2.1.2.2.0.0		
2. Други финансови инструменти	SB.1.1.1.2.0.0			3. Общи резерви	SB.2.1.2.3.0.0	0	0
Общо за група I	SB.1.1.1.0.0.0	0	0	Общо за група II	SB.2.1.2.0.0.0	627 955	598 743
II. Други нетекущи активи	SB.1.1.2.0.0.0			III. Финансов резултат			
ОБЩО ЗА РАЗДЕЛ А	SB.1.1.0.0.0.0	0	0	1. Натрупана печалба (загуба), в т.ч.:	SB.2.1.3.1.0.0	-3 708 638	1 149 663
Б. ТЕКУЩИ АКТИВИ				неразпределена печалба	SB.2.1.3.1.1.0	1 149 663	1 149 663
I. Парични средства				непокрита загуба	SB.2.1.3.1.2.0	-4 858 302	0
1. Парични средства в каса	SB.1.2.1.1.0.0			2. Текуща печалба	SB.2.1.3.2.0.0	2 039 572	0
2. Парични средства по безсрочни депозити	SB.1.2.1.2.0.0	323 373	368 993	3. Текуща загуба	SB.2.1.3.3.0.0	0	-4 858 302
3. Парични средства по срочни депозити	SB.1.2.1.3.0.0			Общо за група III	SB.2.1.3.0.0.0	-1 669 066	-3 708 638
4. Блокирани парични средства	SB.1.2.1.4.0.0			ОБЩО ЗА РАЗДЕЛ А	SB.2.1.0.0.0.0	29 659 661	27 828 442
Общо за група I	SB.1.2.1.0.0.0	323 373	368 993	Б. ТЕКУЩИ ПАСИВИ			
II. Текущи финансови инструменти				1. Задължения, свързани с дивиденди	SB.2.2.1.1.0.0		
1. Ценни книжа, в т.ч.:	SB.1.2.2.1.0.0	29 203 988	27 459 959	2. Задължения към финансови институции, в т.ч.:	SB.2.2.1.2.0.0	1 657	235
акции	SB.1.2.2.1.1.0	29 203 988	27 459 959	към банка депозитар	SB.2.2.1.2.1.0	235	235
права	SB.1.2.2.1.2.0			към управляващо дружество	SB.2.2.1.2.2.0	1 422	0
дългови	SB.1.2.2.1.3.0			към кредитни институции	SB.2.2.1.2.3.0		
други	SB.1.2.2.1.4.0			3. Задължения към контрагенти	SB.2.2.1.3.0.0	7 137	4 119
2. Инструменти на паричния пазар	SB.1.2.2.2.0.0			4. Задължения, свързани с възнаграждения	SB.2.2.1.4.0.0		
3. Дялове на колективни инвестиционни схеми	SB.1.2.2.3.0.0			5. Задължения към осигурителни предприятия	SB.2.2.1.5.0.0		
4. Деривативни финансови инструменти	SB.1.2.2.4.0.0			6. Данъчни задължения	SB.2.2.1.6.0.0		
5. Блокирани	SB.1.2.2.5.0.0			7. Задължения, свързани с емитиране	SB.2.2.1.7.0.0		
6. Други финансови инструменти	SB.1.2.2.6.0.0			8. Задължения, свързани с обратно изкупуване	SB.2.2.1.8.0.0	0	0
Общо за група II	SB.1.2.2.0.0.0	29 203 988	27 459 959	9. Задължения, свързани със сделки с финансови инструменти	SB.2.2.1.9.0.0	100	100
III. Нефинансови активи				10. Други	SB.2.2.1.10.0.0	0	0
1. Вземания, свързани с лихви	SB.1.2.3.1.0.0			ОБЩО ЗА РАЗДЕЛ Б	SB.2.2.0.0.0.0	8 894	4 454
2. Вземания по сделки с финансови инструменти	SB.1.2.3.2.0.0	138 415	0				
3. Вземания, свързани с емитиране	SB.1.2.3.3.0.0	0	0				
4. Други	SB.1.2.3.4.0.0						
Общо за група III	SB.1.2.3.0.0.0	138 415	0				
IV. Разходи за бъдещи периоди	SB.1.2.4.0.0.0	2 779	3 944				
ОБЩО ЗА РАЗДЕЛ Б	SB.1.2.0.0.0.0	29 668 555	27 832 896				
СУМА НА АКТИВА	SB.1.0.0.0.0.0	29 668 555	27 832 896	СУМА НА ПАСИВА	SB.2.0.0.0.0.0	29 668 555	27 832 896

ОТЧЕТ ЗА ВСЕОБХВАТНИЯ ДОХОД
на ОББ ЕКСПЕРТИЙЗ ДЕФАНЗИВЕН ТОЛЕРАНТЕН (ЕВРО)
за периода 01.01.2023 - 31.12.2023

Дата: 15.2.2024 г.
Съставител: Нора Божилова
Ръководител: Катина Пейчева

(в лева)

РАЗХОДИ	Код	Текущ период	Предходен период	ПРИХОДИ	Код	Текущ период	Предходен период
а	б	1	2	а	б	1	2
А. Разходи за дейността				А. Приходи от дейността			
І. Финансови разходи				І. Финансови приходи			
1. Разходи за лихви	OD.1.1.1.1.0.0			1. Приходи от дивиденди	OD.2.1.1.1.0.0		
2. Отрицателни разлики от операции с финансови активи	OD.1.1.1.2.0.0	61	336	2. Положителни разлики от операции с финансови активи	OD.2.1.1.2.0.0	368	431
3. Отрицателни разлики от последваща оценка на финансови активи	OD.1.1.1.2.1.0	7 057 841	15 747 832	3. Положителни разлики от последваща оценка на финансови активи	OD.2.1.1.2.1.0	9 112 350	10 904 777
4. Разходи, свързани с валутни операции	OD.1.1.1.3.0.0	20	29	4. Приходи, свързани с валутни операции	OD.2.1.1.3.0.0	0	0
5. Други финансови разходи	OD.1.1.1.4.0.0	1 206	1 206	5. Приходи от лихви	OD.2.1.1.4.0.0		
				6. Други	OD.2.1.1.5.0.0		
Общо за група І	OD.1.1.1.0.0.0	7 059 128	15 749 403	Общо за група І	OD.2.1.1.0.0.0	9 112 718	10 905 208
ІІ. Нефинансови разходи				ІІ. Нефинансови приходи			
1. Разходи за материали	OD.1.1.2.1.0.0						
2. Разходи за външни услуги	OD.1.1.2.2.0.0	14 018	14 107				
3. Разходи за амортизация	OD.1.1.2.3.0.0						
4. Разходи, свързани с възнаграждения	OD.1.1.2.4.0.0						
5. Други	OD.1.1.2.5.0.0						
Общо за група ІІ	OD.1.1.2.0.0.0	14 018	14 107	Общо за група ІІ	OD.2.1.2.0.0.0		
Б. Общо разходи за дейността (І+ІІ)	OD.1.1.0.0.0.0	7 073 146	15 763 509	Б. Общо приходи от дейността (І+ІІ)	OD.2.1.0.0.0.0	9 112 718	10 905 208
В. Печалба преди облагане с данъци	OD.1.3.0.0.0.0	2 039 572	0	В. Загуба преди облагане с данъци	OD.2.2.0.0.0.0	0	4 858 301
ІІІ. Разходи за данъци	OD.1.4.0.0.0.0						
Г. Нетна печалба за периода (В-ІІІ)	OD.1.5.0.0.0.0	2 039 572	0	Г. Нетна загуба за периода	OD.2.3.0.0.0.0	0	4 858 301
ВСИЧКО (Б+ІІІ+Г)	OD.1.6.0.0.0.0	9 112 718	15 763 509	ВСИЧКО (Б+Г)	OD.2.4.0.0.0.0	9 112 718	15 763 509

ОТЧЕТ ЗА ПАРИЧНИТЕ ПОТОЦИ ПО ПРЕКИЯ МЕТОД
на ОББ ЕКСПЕРТИЙЗ ДЕФАНЗИВЕН ТОЛЕРАНТЕН (ЕВРО)
за периода 01.01.2023 - 31.12.2023

Дата: 15.2.2024 г.
Съставител: Нора Божилова
Ръководител: Катина Пейчева

(в лева)

Наименование на паричните потоци	Код	Текущ период			Предходен период		
		Постъпления	Плащания	Нетен поток	Постъпления	Плащания	Нетен поток
а	б	1	2	3	4	5	6
А. Парични потоци от оперативна дейност							
1. Парични потоци, свързани с емитиране и обратно изкупуване на акции/дялове	OPP.1.1.0.0.0.0	3 392 740	-3 557 388	-164 648	5 132 035	-4 070 553	1 061 483
2. Парични потоци, свързани с получени заеми, в т.ч.: лихви	OPP.1.2.0.0.0.0 OPP.1.2.1.0.0.0			0			0
3. Плащания при разпределения на печалби	OPP.1.3.0.0.0.0			0			0
4. Парични потоци, свързани с валутни операции	OPP.1.4.0.0.0.0			0			0
5. Други парични потоци от оперативна дейност	OPP.1.5.0.0.0.0		-42 284	-42 284		-91 616	-91 616
Всичко парични потоци от оперативна дейност (А):	OPP.1.0.0.0.0.0	3 392 740	-3 599 672	-206 931	5 132 035	-4 162 169	969 866
Б. Парични потоци от инвестиционна дейност							
1. Парични потоци, свързани с текущи финансови активи	OPP.2.1.0.0.0.0	2 730 595	-2 558 223	172 372	3 315 235	-4 547 298	-1 232 063
2. Парични потоци, свързани с нетекущи финансови активи	OPP.2.2.0.0.0.0			0			0
3. Лихви, комисиони и др. подобни	OPP.2.3.0.0.0.0		-1 200	-1 200		-1 200	-1 200
4. Получени дивиденди	OPP.2.4.0.0.0.0			0			0
5. Парични потоци, свързани с управляващо дружество	OPP.2.5.0.0.0.0			0			0
6. Парични потоци, свързани с банка-депозитар	OPP.2.6.0.0.0.0		-2 820	-2 820		-2 820	-2 820
7. Парични потоци, свързани с валутни операции	OPP.2.7.0.0.0.0	0	-6	-6		-3	-3
8. Други парични потоци от инвестиционна дейност	OPP.2.8.0.0.0.0		-1 538	-1 538		-1 979	-1 979
Всичко парични потоци от инвестиционна дейност (Б):	OPP.2.0.0.0.0.0	2 730 595	-2 563 787	166 809	3 315 235	-4 553 300	-1 238 065
В. Парични потоци от неспециализирана дейност							
1. Парични потоци, свързани с други контрагенти	OPP.3.1.0.0.0.0		-5 491	-5 491		-10 368	-10 368
2. Парични потоци, свързани с нетекущи активи	OPP.3.2.0.0.0.0			0			0
3. Парични потоци, свързани с възнаграждения	OPP.3.3.0.0.0.0			0			0
4. Парични потоци, свързани с данъци	OPP.3.4.0.0.0.0			0			0
5. Други парични потоци от неспециализирана дейност	OPP.3.5.0.0.0.0		-6	-6		-6	-6
Всичко парични потоци от неспециализирана дейност (В):	OPP.3.0.0.0.0.0	0	-5 497	-5 497	0	-10 374	-10 374
Г. Изменение на паричните средства през периода (А+Б+В)	OPP.4.0.0.0.0.0	6 123 336	-6 168 956	-45 620	8 447 271	-8 725 843	-278 573
Д. Парични средства и парични еквиваленти в началото на периода	OPP.5.0.0.0.0.0			368 993			647 565
Е. Парични средства и парични еквиваленти в края на периода, в т.ч.: по безсрочни депозити	OPP.6.0.0.0.0.0 OPP.6.1.0.0.0.0			323 373			368 993

Забележка: Плащанията в колони 2 и 5 да се представят с отрицателен знак!

ОТЧЕТ ЗА ИЗМЕНЕНИЯТА В СОБСТВЕНИЯ КАПИТАЛ
на ОББ ЕКСПЕРТИЙЗ ДЕФАНЗИВЕН ТОЛЕРАНТЕН (ЕВРО)
за периода 01.01.2023 - 31.12.2023

Дата: 15.2.2024 г.
Съставител: Нора Божилова
Ръководител: Катина Пейчева

(в лева)

ПОКАЗАТЕЛИ	Код	Основен капитал	Резерви			Натрупани печалби/загуби		Общо собствен капитал
			премии от емисия (премиен резерв)	резерв от последващи оценки	общии резерви	печалба	загуба	
a	б	1	2	3	4	5	6	7
Салдо към началото на предходния отчетен период	OSK.2.0.0.0.0.0	30 074 198	477 098			1 149 662		31 700 959
Салдо в началото на отчетния период	OSK.3.0.0.0.0.0	30 938 337	598 743	0	0	1 149 663	-4 858 302	27 828 442
Промени в началните салда поради:	OSK.4.0.0.0.0.0	0	0	0	0	0	0	0
- ефект от промени в счетоводната политика	OSK.4.1.1.0.0.0							0
- корекция на грешки от минали периоди	OSK.4.1.2.0.0.0							0
Коригирано салдо в началото на отчетния период	OSK.5.0.0.0.0.0	30 938 337	598 743	0	0	1 149 663	-4 858 302	27 828 442
Изменение за сметка на собствениците, в т.ч.:	OSK.6.0.0.0.0.0	-237 565	29 211	0	0	0	0	-208 354
- емитиране	OSK.6.1.1.0.0.0	3 622 248	-273 211					3 349 038
- обратно изкупуване	OSK.6.1.2.0.0.0	-3 859 813	302 422					-3 557 391
Нетна печалба/загуба за периода	OSK.7.0.0.0.0.0					2 039 572	0	2 039 572
1. Разпределение на печалбата за:	OSK.7.1.0.0.0.0	0	0	0	0	0	0	0
- дивиденди	OSK.7.1.1.0.0.0							0
- други	OSK.7.1.2.0.0.0							0
2. Покриване на загуби	OSK.7.2.0.0.0.0							0
3. Последващи оценки на дълготрайни материални и нематериални активи, в т.ч.:	OSK.7.3.0.0.0.0	0	0	0	0	0	0	0
а) увеличения	OSK.7.3.1.0.0.0							0
б) намаления	OSK.7.3.2.0.0.0							0
4. Последващи оценки на финансови активи и инструменти, в т.ч.:	OSK.7.4.0.0.0.0	0	0	0	0	0	0	0
а) увеличения	OSK.7.4.1.0.0.0							0
б) намаления	OSK.7.4.2.0.0.0							0
5. Други изменения	OSK.7.5.0.0.0.0							0
Салдо към края на отчетния период	OSK.7.0.0.0.0.0	30 700 772	627 955	0	0	3 189 236	-4 858 302	29 659 661
6. Други промени	OSK.8.0.0.0.0.0							0
Собствен капитал към края на отчетния период	OSK.9.0.0.0.0.0	30 700 772	627 955	0	0	3 189 236	-4 858 302	29 659 661

ДОПЪЛНИТЕЛНА ИНФОРМАЦИЯ ПО ЧЛ. 73, АЛ. 1 ОТ НАРЕДБА № 44
на ОББ ЕКСПЕРТИЙЗ ДЕФАНЗИВЕН ТОЛЕРАНТЕН (ЕВРО)
за периода 01.01.2023 - 31.12.2023

Дата: 15.2.2024 г.
Съставител: Нора Божилова
Ръководител: Катина Пейчева

Номер по ред	ПОКАЗАТЕЛИ	Код	Стойност
1	2	3	4
1	Валута, в която са емитирани дяловете	DI.1.0.0.0.0.1	EUR
2	Брой дялове в началото на отчетния период	DI.1.0.0.0.0.2	1 581 852.0468
3	Брой дялове към края на отчетния период	DI.1.0.0.0.0.3	1 569 705.5474
4	Брой емитирани дялове през отчетния период	DI.1.0.0.0.0.4	185 202.5897
5	Стойност на емитираните дялове през отчетния период (в лева)	DI.1.0.0.0.0.5	3 392 740.4557 лв.
6	Брой обратно изкупени дялове през отчетния период	DI.1.0.0.0.0.6	197 349.0891
7	Стойност на обратно изкупените дялове през отчетния период (в лева)	DI.1.0.0.0.0.7	3 557 388.2295 лв.
8	Нетна стойност на активите на един дял в началото на отчетния период (в съответната валута)	DI.1.0.0.0.0.8	8.9948
9	Нетна стойност на активите на един дял към края на отчетния период (в съответната валута)	DI.1.0.0.0.0.9	9.6609
10	Средногодишна нетна стойност на активите (в лева)*	DI.1.0.0.0.0.10	28 345 826.8934
11	Средногодишна нетна стойност на активите (в съответната валута)*	DI.1.0.0.0.0.10.1	14 492 991.1564
12	Разходи/такси за управление към УД (в лева)	DI.1.0.0.0.0.11	0.00 лв.
13	Разходи/такси към депозитаря (в лева)	DI.1.0.0.0.0.12	2 826.12 лв.
14	Разходи/такси към инвестиционни посредници, свързани със сделки с активи от портфейла (в лева)	DI.1.0.0.0.0.13	1 200.00 лв.
15	Доходност от началото на годината (в %)	DI.1.0.0.0.0.14	7.41%
16	Доходност от датата на публичното предлагане (в %)	DI.1.0.0.0.0.15	-1.22%
17	Доходност за последните 12 месеца (в %)	DI.1.0.0.0.0.16	7.57%
18	Стандартно отклонение (в %)	DI.1.0.0.0.0.17	4.77%

Забележка:

Стойностите към края на отчетния период следва да бъдат съответно към 30.06. и 31.12. на съответната отчетна година.

* Ред 10 "Средногодишна нетна стойност на активите (в лева)" и Ред 11 "Средногодишна нетна стойност на активите (в съответната валута)" се попълват само към 31.12. на съответната година.