

ОББ ЕкспертИйз Дефанзивен Балансиран (Евро)

Дялове с капитализирана доходност

Захранващ под-фонд на Белгийска Колективна Инвестиционна Схема управлявана от KBC Asset Management NV

Месечна информация на фонда към 28 Апр 2023 г. | Страница 1 от 3

#Маркетингов материал

ДВИЖЕНИЯ В НЕТНАТА СТОЙНОСТ НА АКТИВИТЕ



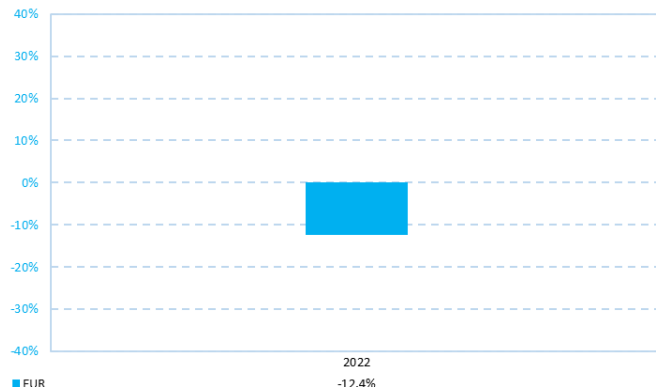
Предходните движения в размера на нетната стойност не са надежден показател за бъдещето. (Източник: KBC Asset Management)

ОСНОВНИ ДАННИ

ISIN код	BG9000004218
Последна НСА на един дял	9.2940 EUR
Нетни активи (в млн.)	61.75 EUR
Такса за записване	1.500%
Такса при обратно изкупуване в рамките на един месец от записване във фонда	макс 5.000%
Anti-dilution levy	в изключителни ситуации
Текущи разходи, от които:	1.92%
- такса за управление	макс. 1.510%
Категория фонд	multi-asset
Начална дата на предлагане	05 март 2021
Падеж	без дата на падеж
Минимална инвестиция	10 евро
Ликвидност	дневна

Постигнатите резултати и числа за възвръщаемостта са инвестиционният резултат на историческа база и са изразени във валутата на фонда. Тези цифри отчитат разпределените брутни дивиденди и всички разходи и такси, с изключение на данъците и таксите за записване и обратно изкупуване. Постигнатите резултати и данни за възвръщаемостта в миналото не са надеждна индикация за бъдещето. (Източник: KBC Asset Management).

МИНАЛИ РЕЗУЛТАТИ ПО КАЛЕНДАРНА ГОДИНА

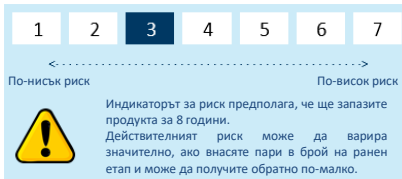


Възвръщаемост на годишна база

акумулирана възвръщаемост

година	Под-фонд	Под-фонд
от стартирането		От 01.01.2023
1	-4.88%	0.96%

ПОКАЗАТЕЛ ЗА РИСКА




Обобщаващият показател за риска информира за равнището на риск при този продукт в сравнение с другите продукти. Той показва вероятността от парична загуба при този продукт в резултат на пазарната динамика или защото няма да сме в състояние да ви платим. На този продукт отредихме категория на риск 3 от 7: 3=„среднонисък риск“. Категория 3 отразява доколко различните активи, в които инвестира фондът, са чувствителни към пазарните движения. Следователно тази категория се класира между тази на типичния фонд в облигации (Категория 2) и тази на типичния фонд в акции (Категория 4). Този продукт не съдържа защита от пазарната динамика, поради което може да загубите цялата си инвестиция или част от нея. Ако не може да Ви се плати дължимото от наша страна, бихте могли да загубите цялата си инвестиция.

Имайте предвид, че съществува валутен риск. Плащанията ще получавате в различна валута, поради което крайната възвръщаемост ще зависи от обменния курс на двете валути. Този риск не е включен в гореизложените показатели. Инвестицията в този фонд също носи:

- Умерен инфлационен риск: облигационният компонент не осигурява защита срещу повишаване на инфлацията.
- Умерен валутен риск: тъй като има инвестиции в ценни книжа, които са деноминирани във валути, различни от евро, съществува реална възможност стойността на инвестицията да бъде повлияна от движенията на обменните курсове.
- Умерен кредитен риск: облигационният компонент инвестира предимно, но не изключително, в облигации с инвестиционен рейтинг. Следователно рискът даден емитент да не може повече да изпълнява задълженията си е по-висок, отколкото при инвестиция, която се състои само от облигации с инвестиционен рейтинг. Ако инвеститорите се съмняват в кредитоспособността на емитентите на облигации, стойността на тези облигации може да спадне.

ПРОДУКТОВ РЕЙТИНГ



Заедно с волатилността на пазарите, този продуктов рейтинг, разработен от KBC, взема и други фактори предвид, като например изплащането на капитал на предварително определена дата, кредитен рейтинг, разпределение на активите, експозиция към чужди валути и ликвидност. Можете да намерите тази информация под 'Продуктов рейтинг'. Когато пазарните условия са нормални, по-нисък риск (по-нисък продуктов рейтинг) ще доведе до потенциално по-ниска доходност. Съответно, по-висок риск (по-висок продуктов рейтинг) ще доведе до потенциално по-висока доходност. За повече информация свързана с факторите, използвани за определяне на продуктовия рейтинг, можете да намерите на www.kbc.be/productrating.

ПРЕПОРЪЧИТЕЛЕН ПЕРИОД НА ДЪРЖАНЕ

Минимум 3 години

ЦЕЛИ И ИНВЕСТИЦИОННА ПОЛИТИКА

Подфондът инвестира най-малко 85% от активите си в акции от Институционален Ф БГ клас акции (Institutional F share BG class), деноминирани в евро, на главен подфонд Хорайзън Кей Би Си ЕкспертИъз Дефанзивен Балансиран (Horizon KBC ExpertEase Defensive Balanced), който е инвестиционно подразделение на Хорайзън Н.В. (Horizon N.V.), инвестиционно дружество от отворен тип, надлежно учредено и съществуващо съгласно законите на Белгия, със седалище и адрес на управление: Хавенлаан 2, В-1080, гр. Брюксел, Белгия и управлявано от Кей Би Си Асет Мениджмънт Н.В. (KBC Asset Management N.V.). Инвестиционната цел на подфонда е да инвестира най-малко 85% от активите си в главния подфонд. Останалите максимум 15% от активите си подфондът инвестира в парични средства и, потенциално в деривати. Доходността на подфонда се очаква да бъде много близка до тази на главния подфонд с оглед на обстоятелството, че ще инвестира всички или почти всички свои активи в главния подфонд. Главният подфонд се стреми да постигне възможно най-висока възвръщаемост като съобразно инвестиционната политика на Кей Би Си Асет Мениджмънт Н.В. (виж www.kbc.be/investment-view) инвестира пряко или непряко в различни класове активи, като акции и/или инвестиции в акции (наричани по-нататък „дялов компонент“), облигации и/или инвестиции в облигации (наричани по-нататък „дългов компонент“), инструменти на паричния пазар, ликвидности и/или алтернативни инвестиции (като недвижими имоти, финансови инструменти, свързани с движението на цените на пазара на суровините и т.н.). Целевото разпределение е 30% за дяловия компонент (акции) и 70% за дълговия компонент (облигации). Позволено е значително отклонение от целевото разпределение въз основа на инвестиционната стратегия на Кей Би Си Асет Мениджмънт Н.В., както е разяснено по-нататък. Следователно е възможно главният подфонд да инвестира значителна част от активите в класове активи, които не са включени в целевото разпределение, като инструменти на паричния пазар и други ликвидни активи. Дяловият компонент може да достига максимум до 45% от главния подфонд. При прилагането на инвестиционната стратегия на Кей Би Си Асет Мениджмънт Н.В. се прави анализ на финансово-икономическото развитие и перспективите за конкретни региони, сектори и сфери. В допълнение, в случай на несигурни и/или нестабилни условия на финансовия пазар, част от портфейла може да се преобразува в инвестиции с по-нисък риск, като инструменти на паричния пазар и други ликвидни активи. Когато дяловият компонент се представя по-добре от дълговия компонент, част от портфейла може да бъде използван, за да бъде закупен по-добре представящия се клас активи от тези два класа активи и да бъде продаден по-слабо представящия се. При управлението на главния подфонд се обръща два пъти повече внимание на риска от понижаване отколкото на потенциала за растеж. Колкото повече се обръща внимание на риска от понижаване, толкова по-голяма е частта от портфейла, която при несигурни и/или по-нестабилни пазарни условия може да бъде преобразувана в инвестиции с по-нисък риск, като например инструменти на паричния пазар и други ликвидни активи. Окончателният размер на тази част от портфейла ще бъде между 40% и 80% от активите. Това ограничение е индикативно и може да бъде преразглеждано ежегодно въз основа на дългосрочната еволюция на финансовите пазари. Дяловият компонент инвестира в глобална селекция от акции, като отчита всички региони, сектори и индустрии. Проспектът определя оценката за кредитен рейтинг, на която дяловият компонент трябва да отговаря (за повече обяснение, виж секция „Investment information“ от частта с информация, свързана с главния подфонд в проспекта на Horizon). Облигациите могат да бъдат с различен падеж. Всички региони, сектори и индустрии могат да бъдат взети под внимание. Главният подфонд може да използва деривативи в ограничена степен. От една страна, това ограничение предполага, че деривативите могат да бъдат използвани за постигане на инвестиционните цели (например да се увеличи или намали експозицията на един или повече пазарни сегменти в рамките на инвестиционната стратегия). От друга страна, деривативите могат да бъдат използвани за премахване на чувствителността на портфейла към пазарните фактори (като хеджирането на валутен риск). Изграждането на портфейла става основно чрез фондове, управлявани от дружество от групата на KBC, въз основа на критерии като прозрачност на инвестиционната политика и спазване на инвестиционната стратегия на главния подфонд. Главният подфонд се управлява активно, без да се сравнява с бенчмарк. Валутата на подфонда ОББ ЕкспертИъз Дефанзивен Балансиран (EBPO) е евро.

Минималната сума на инвестиция е 10 евро.

Горепосочените цели и инвестиционна политика са взети изцяло от основния информационен документ. Не са гарантирани нито първоначално инвестираният капитал, нито доходността.

ДАНЪЧНА ИНФОРМАЦИЯ

Данъчното облагане зависи от конкретните обстоятелства на инвеститора и може да се промени в бъдеще. Инвеститорите трябва да потърсят съдействие от свои собствени правни, данъчни, финансови или други консултанти, за да могат да разберат напълно данъчното третиране на инвестицията в дялове, които са издадени от фондове от типа на Подфондовете. За повече информация вижте раздел „Данъчно третиране“ от Проспекта на „ОББ ЕкспертИъз“.

ПРОФИЛ НА РИСКА

Този продукт е предназначен на първо място за инвеститори с най-малко „Дефанзивен“ профил. Препоръчваме Ви да инвестирате в този продукт, само ако разбирате основните характеристики на продукта и по-конкретно ако разбирате рисковете, свързани с него. Ако ОББ АД реши да предлага продукта без предоставяне на инвестиционна консултация за него, дистрибуторът трябва да прецени дали притежавате необходимите знания и опит, свързани с продукта. Ако случаят не е такъв, ОББ АД трябва да Ви предупреди, че продуктът не е подходящ за Вас. Ако ОББ АД предлага продукта заедно с инвестиционна консултация, тя трябва да провери дали продуктът е подходящ за Вас, като вземе под внимание Вашите знания и опит, свързани с продукта, инвестиционните Ви цели и финансовите Ви възможности. По изключение е възможно при извънредни обстоятелства гореописаната оценка да не се извършва, ако планираната операция е свързана с некомплексен финансов инструмент и ако услугата се предоставя по инициатива на клиента.

ТОП 10 ПОЗИЦИИ НА ГЛАВНИЯ ПОД-ФОНД HORIZON KBC EXPERTEASE DEFENSIVE BALANCED

(Източник: KBC Asset Management)

Позиция	ISIN	Валута	Страна	%
KBC Bonds Strategic Broad 60/40 -ISB	LU1275396775	EUR	Luxembourg	9.32%
KBC Bonds Strategic Broad 50/50 -ISB	LU1275397153	EUR	Luxembourg	9.31%
KBC Bonds Strategic Broad 70/30 -ISB	LU0705564648	EUR	Luxembourg	9.31%
KBC Bonds Strategic Broad 40/60 -ISB	LU1892258069	EUR	Luxembourg	9.30%
KBC Bonds Strategic Broad 30/70-ISB	LU1892259117	EUR	Luxembourg	9.29%
KBC M.I. Cash Stand. Dur Responsible Inv -ISB	BE6309645867	EUR	Belgium	6.35%
KBC Multi Interest Cash 5 Month Duration -ISB	BE6228992408	EUR	Belgium	6.35%
KBC M.I. Cash 3M Dur Responsible Investing -ISB	BE6228991392	EUR	Belgium	6.35%
KBC M.I. Cash 4M Dur Responsible Investing -ISB	BE6286994361	EUR	Belgium	6.35%
KBC Equity Fund World -ISB	BE6321861807	EUR	Belgium	4.85%

Пропорция на топ 10 позиции в портфолиото

76.79%

Брой поддържани позиции

32

РАЗПРЕДЕЛЕНИЕ НА ПОРТФЕЙЛА^{(1) (4)}

(Източник: KBC Asset Management)

Клас активи^{(2) (3)}

Облигации	54.22%
Акции	24.11%
Парични средства	21.67%

Валутно разпределение

EUR	76.69%
USD	15.04%
JPY	1.40%
GBP	1.34%
CHF	0.88%
Други развиващи се пазари	2.03%
Други развити пазари	2.63%

РАЗПРЕДЕЛЕНИЕ НА АКЦИИТЕ^{(1) (4)}

(Източник: KBC Asset Management)

Разпределение по сектори

Информационни технологии	22.11%
Финансови	18.14%
Здравеопазване	14.68%
Стоки и услуги от първа необходимост	10.04%
Циклични стоки и услуги	8.81%
Индустрия	7.07%
Енергия	6.89%
Комуникации	5.11%
Материали	4.73%
Комунални	2.27%
Други	0.16%

Географско разпределение

Северна Америка	59.61%
Пасифик	10.62%
Азия – развиващи се	10.59%
Европа извън Евророната	10.54%
Евророна	8.13%
Латинска Америка	0.44%
Африка и Близкия Изток	0.11%
Европа – развиващи се	0.06%
Неопределен	-0.11%

РАЗПРЕДЕЛЕНИЕ НА ОБЛИГАЦИИТЕ^{(1) (4)}

(Източник: KBC Asset Management)

По тип облигации

Държавни облигации развити пазари	69.86%
Корпоративни облигации развити пазари	28.73%
Корпоративни облигации развиващи се пазари	0.31%
Други видове облигации	1.10%

По кредитен рейтинг

AAA	22.35%
AA	27.37%
A	13.72%
BBB	22.48%
Без рейтинг	14.08%

⁽¹⁾ Взима под внимание разпределението на включени в портфолиото колективни инвестиционни схеми

⁽²⁾ Всички деривативни финансови инструменти върху акции или облигации ще бъдат включени към съответния клас активи, за който се отнасят

⁽³⁾ Всички деривативни финансови инструменти, основани например на чужди валути или индекси за волатилност, ще бъдат включени в клас "други".

⁽⁴⁾ Използването на деривативни финансови инструменти може да доведе до негативно разпределение в определен клас (отрицателна стойност)

ВАЖНО! Тази информация съдържа маркетингов материал и не представлява инвестиционна консултация, съвет, инвестиционно проучване или препоръка за инвестиране и не следва да се тълкува като такава. Информацията е валидна към датата на публикуването ѝ и може да се промени в бъдеще. Стойността на дяловете на колективните инвестиционни схеми се променя във времето и може да бъде по-висока или по-ниска от стойността в момента на инвестиране. Не се гарантират печалби и съществува риск за инвеститорите да не си възстановят пълния размер на инвестираните средства. Затова е препоръчително инвеститорите да се запознаят със спецификата на финансовите инструменти, в които желаят да инвестират и да преценят до колко те са подходящи за изпълнение на техните инвестиционни цели и склонност към риск, преди вземане на инвестиционно решение. Инвестицията, която се предлага се отнася до придобиване на дялове във фонд, а не до активи, в които фондът инвестира. Моля, запознайте се с Основния информационен документ и Проспекта, преди да инвестирате. При поискване, можете да получите хартиено копие на тези документи безплатно във всички клонове на ОББ, в рамките на обичайното им работно време с клиенти. Пълна и най-актуална информация относно предлаганите от ОББ фондове, може да намерите на www.ubb.bg, в секция „Спестявания и инвестиции“ на интернет страницата на „Кей Би Си Асет Мениджмънт Н.В. – КЛОН“ КЧТ – www.ubbam.bg, както и в клоновете на ОББ, където може да получите и персонализиран инвестиционен съвет. Резюме на вашите права като инвеститор е достъпно на следните хипервръзки, на български език: [12593.pdf](#) (ubbam.bg) и на английски език: [12594.pdf](#) (ubbam.bg).