



**Асет  
мениджмънт**

**ДОГОВОРЕН ФОНД ЧАДЪР „ОББ ЕКСПЕРТИЙЗ”  
ПОДФОНД „ОББ ЕКСПЕРТИЙЗ СИЛНО ДИНАМИЧЕН  
ТОЛЕРАНТЕН ОТГОВОРНО ИНВЕСТИРАЦ” (предишно  
наименование „ОББ ЕКСПЕРТИЙЗ ЕС ЕР АЙ СИЛНО  
ДИНАМИЧЕН ТОЛЕРАНТЕН“)**

**ISIN BG9000001222**

***ДОКЛАД НА НЕЗАВИСИМИЯ ОДИТОР  
ГОДИШЕН ДОКЛАД ЗА ДЕЙНОСТТА  
И ГОДИШЕН ФИНАНСОВ ОТЧЕТ***

*31 декември 2022 г.*

---

---



Асет  
мениджмънт

**СЪДЪРЖАНИЕ:**

	Стр.
Доклад на независимия одитор	
Годишен доклад за дейността	1-17
Отчет за финансовото състояние	18
Отчет за всеобхватния доход	19
Отчет за паричните потоци	20
Отчет за измененията в нетните активи, принадлежащи на инвеститорите в дялове	21
Приложения към годишния финансов отчет	22 – 39

## **I. ПРЕГЛЕД НА РАЗВИТИЕТО И РЕЗУЛТАТИТЕ ОТ ДЕЙНОСТТА НА ФОНДА ЧАДЪР, КАКТО И НЕГОВОТО СЪСТОЯНИЕ. ОПИСАНИЕ НА ОСНОВНИТЕ РИСКОВЕ, ПРЕД КОИТО Е ИЗПРАВЕН.**

Договорен фонд чадър ОББ ЕкспертИйз и неговите Подфондове са учредени (организирани) в съответствие със Закона за дейността на колективните инвестиционни схеми и на други предприятия за колективно инвестиране ("ЗДКИСДПКИ") и актовете по прилагането му.

Фондът чадър и Подфондовете, посочени в т.1 до т.10 в таблицата по-долу, са учредени (организирани) въз основа на решение на Кей Би Си Асет Мениджмънт Н.В. ("Кей Би Си АМ" "или „Управляващото дружество“) от 11.08.2020 г., решение от 20.11.2020 г. за приемане на изменен и допълнен проспект и изменени и допълнени правила и други документи на Фонда чадър, решение от 11.01.2021 г. за приемане на изменен и допълнен проспект и изменени и допълнени правила и други документи на Фонда чадър, както и Решение № 87-ДФ на Комисията за финансов надзор („КФН“) от 18.02.2021г., с което се издава одобрение за организирането и управлението на Фонда чадър и тези Подфондове.

Подфондовете, посочени в т.11 до т.16 в таблицата по-долу, са учредени (организирани) въз основа на решение на Управляващото дружество от 16.11.2021г. и решение на Управляващото дружество от 08.02.2022 г., с които са приети и изменени и допълнени версии на Проспект и изменени и допълнени правила и други документи на Фонда чадър, както и Решение № 164-ДФ от 08.03.2022г. на КФН, с което се издава одобрение на организирането и управлението на тези Подфондове.

Фондът чадър и Подфондовете, посочени в т.1 до т.10 в таблицата по-долу, се считат за учредени в Република България на 18.02.2021г., а Подфондовете, посочени в т.11 до т.16 в таблицата по-долу, се считат за учредени в Република България на 08.03.2022г., които са датите на регистрацията им в регистъра на КФН.

Фондът чадър е предприятие за колективно инвестиране в прехвърлими ценни книжа („ПКПЦК“), създадено в съответствие с ЗДКИСДПКИ и състоящо се от 16 инвестиционни подразделения – Подфондовете. Подфондовете са охраняващи подфондове по смисъла на чл. 67 от ЗДКИСДПКИ и инвестират най-малко 85% от активите си в дялове на определен брой инвестиционни подразделения ("Главни подфондове") на Хорайзън Н.В. (Horizon N.V.), инвестиционно дружество от отворен тип, надлежно учредено и съществуващо съгласно законите на Кралство Белгия, със седалище и адрес на управление: Хавенлаан 2, В-1080, гр. Брюксел, Кралство Белгия и управлявано от Кей Би Си АМ („Хорайзън“ или „Главен фонд чадър“). За Главните подфондове, посочени в т.1 до т.10 в таблицата по-долу, има по два охраняващи Подфонда – единият с дялове, деноминирани в евро (EUR), който инвестира в съответния Институционален Ф БГ клас акции (Institutional F shares BG class), деноминирани в евро, на съответен Главен подфонд; и другият с дялове деноминирани в български лева (BGN), който инвестира в съответния Институционален Ф БГ клас акции (Institutional F shares BG class), деноминирани в лева, на съответен Главен подфонд. За Главните подфондове, посочени в т.11 до т.16 в таблицата по-долу, има само по един кореспондиращ Подфонд, с дялове, деноминирани в български лева (BGN), който инвестира в съответния Институционален Ф БГ клас акции (Institutional F shares BG class), деноминирани в евро, на съответния Главен подфонд.

Във взаимоотношенията между инвеститорите всеки Подфонд се разглежда като отделно обособено имущество. Инвеститорите в даден Подфонд имат права само по отношение на активите на Подфонда, в който са инвестирали, и възвращаемостта от тях. Всеки Подфонд отговаря за задълженията си само със своите активи.

Подфондовете на Фонда чадър и съответните Главни подфондове, които те охраняват, са изброени в таблицата по-долу:

ПОДФОНД „ОББ ЕКСПЕРТИЙЗ СИЛНО ДИНАМИЧЕН ТОЛЕРАНТЕН ОТГОВОРНО ИНВЕСТИРАЩ“  
ГОДИШЕН ДОКЛАД ЗА ДЕЙНОСТТА (ПРОДЪЛЖЕНИЕ)

31 ДЕКЕМВРИ 2022 г.

**I. ПРЕГЛЕД НА РАЗВИТИЕТО И РЕЗУЛТАТИТЕ ОТ ДЕЙНОСТТА НА ФОНДА ЧАДЪР, КАКТО И НЕГОВОТО СЪСТОЯНИЕ. ОПИСАНИЕ НА ОСНОВНИТЕ РИСКОВЕ, ПРЕД КОИТО Е ИЗПРАВЕН (ПРОДЪЛЖЕНИЕ).**

	Име на Подфонд	Име на Главен подфонд
1.	ОББ ЕкспертИЙз Дефанзивен Балансиран (ЕВРО) ISIN BG9000004218	Хорайън Кей Би Си ЕкспертИЙз Дефанзивен Балансиран ( Horizon KVC ExpertEase Defensive Balanced) Институционален Ф БГ клас акции (Institutional F share BG class) в евро ISIN BE6324083714
2.	ОББ ЕкспертИЙз Дефанзивен Балансиран (ЛЕВА) ISIN BG9000003210	Хорайън Кей Би Си ЕкспертИЙз Дефанзивен Балансиран (Horizon KVC ExpertEase Defensive Balanced) Институционален Ф БГ клас акции (Institutional F share BG class) в лева ISIN BE6324084720
3.	ОББ ЕкспертИЙз Дефанзивен Толерантен (ЕВРО) ISIN BG9000005215	Хорайън Кей Би Си ЕкспертИЙз Дефанзивен Толерантен (Horizon KVC ExpertEase Defensive Tolerant) Институционален Ф БГ клас акции (Institutional F share BG class) в евро ISIN BE6324087756
4.	ОББ ЕкспертИЙз Дефанзивен Толерантен (ЛЕВА) ISIN BG9000006213	Хорайън Кей Би Си ЕкспертИЙз Дефанзивен Толерантен (Horizon KVC ExpertEase Defensive Tolerant) Институционален Ф БГ клас акции (Institutional F share BG class) в лева ISIN BE6324086741
5.	ОББ ЕкспертИЙз Динамичен Балансиран (ЕВРО) ISIN BG9000008219	Хорайън Кей Би Си ЕкспертИЙз Динамичен Балансиран (Horizon KVC ExpertEase Dynamic Balanced) Институционален Ф БГ клас акции (Institutional F share BG class) в евро ISIN BE6324090784
6.	ОББ ЕкспертИЙз Динамичен Балансиран (ЛЕВА) ISIN BG9000007211	Хорайън Кей Би Си ЕкспертИЙз Динамичен Балансиран (Horizon KVC ExpertEase Dynamic Balanced) Институционален Ф БГ клас акции (Institutional F share BG class) в лева ISIN BE6324088762
7.	ОББ ЕкспертИЙз Динамичен Толерантен (ЕВРО) ISIN BG9000009217	Хорайън Кей Би Си ЕкспертИЙз Динамичен Толерантен (Horizon KVC ExpertEase Dynamic Tolerant) Институционален Ф БГ клас акции (Institutional F share BG class) в евро ISIN BE6324092806
8.	ОББ ЕкспертИЙз Динамичен Толерантен (ЛЕВА) ISIN BG9000010215	Хорайън Кей Би Си ЕкспертИЙз Динамичен Толерантен (Horizon KVC ExpertEase Dynamic Tolerant) Институционален Ф БГ клас акции (Institutional F share BG class) в лева ISIN BE6324091790
9.	ОББ ЕкспертИЙз Силно Динамичен Толерантен (ЕВРО) ISIN BG9000012211	Хорайън Кей Би Си ЕкспертИЙз Силно Динамичен Толерантен (Horizon KVC ExpertEase Highly Dynamic Tolerant) Институционален Ф БГ клас акции (Institutional F share BG class) в евро ISIN BE6324094828
10.	ОББ ЕкспертИЙз Силно Динамичен Толерантен (ЛЕВА) ISIN BG9000011213	Хорайън Кей Би Си ЕкспертИЙз Силно Динамичен Толерантен (Horizon KVC ExpertEase Highly Dynamic Tolerant) Институционален Ф БГ клас акции (Institutional F share BG class) в лева ISIN BE6324093812
11.	ОББ ЕкспертИЙз Дефанзивен Консервативен Отговорно Инвестиращ, деноминиран в лева ISIN BG9000006221	Хорайън Кей Би Си ЕкспертИЙз Дефанзивен Консервативен Отговорно Инвестиращ (Horizon KVC ExpertEase Defensive Conservative Responsible Investing) Институционален Ф БГ клас акции (Institutional F shares BG class) в евро ISIN BE6331692176
12.	ОББ ЕкспертИЙз Дефанзивен Балансиран Отговорно Инвестиращ, деноминиран в лева ISIN BG9000005223	Хорайън Кей Би Си ЕкспертИЙз Дефанзивен Балансиран Отговорно Инвестиращ (Horizon KVC ExpertEase Defensive Balanced Responsible Investing) Институционален Ф БГ клас акции (Institutional F shares BG class) в евро ISIN BE6331693182
13.	ОББ ЕкспертИЙз Дефанзивен Толерантен Отговорно Инвестиращ, деноминиран в лева ISIN BG9000004226	Хорайън Кей Би Си ЕкспертИЙз Дефанзивен Толерантен Отговорно Инвестиращ (Horizon KVC ExpertEase Defensive Tolerant Responsible Investing) Институционален Ф БГ клас акции (Institutional F shares BG class) в евро ISIN BE6331695203
14.	ОББ ЕкспертИЙз Динамичен Балансиран Отговорно Инвестиращ, деноминиран в лева ISIN BG9000003228	Хорайън Кей Би Си ЕкспертИЙз Динамичен Балансиран Отговорно Инвестиращ (Horizon KVC ExpertEase Dynamic Balanced Responsible Investing) Институционален Ф БГ клас акции (Institutional F shares BG class) в евро ISIN BE6331694198
15.	ОББ ЕкспертИЙз Динамичен Толерантен Отговорно Инвестиращ, деноминиран в лева ISIN BG9000002220	Хорайън Кей Би Си ЕкспертИЙз Динамичен Толерантен Отговорно Инвестиращ (Horizon KVC ExpertEase Dynamic Tolerant Responsible Investing) Институционален Ф БГ клас акции (Institutional F shares BG class) в евро ISIN BE6331696219
16.	ОББ ЕкспертИЙз Силно Динамичен Толерантен Отговорно Инвестиращ, деноминиран в лева ISIN BG9000001222	Хорайън Кей Би Си ЕкспертИЙз Силно Динамичен Толерантен Отговорно Инвестиращ (Horizon KVC ExpertEase Highly Dynamic Tolerant Responsible Investing) Институционален Ф БГ клас акции (Institutional F shares BG class) в евро ISIN BE6331698231

ПОДФОНД „ОББ ЕКСПЕРТИЙЗ СИЛНО ДИНАМИЧЕН ТОЛЕРАНТЕН ОТГОВОРНО ИНВЕСТИРАЩ“  
ГОДИШЕН ДОКЛАД ЗА ДЕЙНОСТТА (ПРОДЪЛЖЕНИЕ)

31 ДЕКЕМВРИ 2022 г.

**I. ПРЕГЛЕД НА РАЗВИТИЕТО И РЕЗУЛТАТИТЕ ОТ ДЕЙНОСТТА НА ФОНДА ЧАДЪР, КАКТО И НЕГОВОТО СЪСТОЯНИЕ. ОПИСАНИЕ НА ОСНОВНИТЕ РИСКОВЕ, ПРЕД КОИТО Е ИЗПРАВЕН (ПРОДЪЛЖЕНИЕ).**

В сила от 01.01.2023г. имената на подфондовете от т.11 до т.16 са променени, заедно с имената на техните Главни подфонда, както следва:

Нови имена		Стари имена	
ОББ ЕкспертиЙз Дефанзивен Консервативен Отговорно Инвестиращ, деноминиран в лева ISIN BG9000006221	Хорайън Кей Би Си ЕкспертиЙз Дефанзивен Консервативен Отговорно Инвестиращ (Horizon KBC ExpertEase Defensive Conservative Responsible Investing) Институционален Ф БГ клас акции (Institutional F shares BG class) в евро ISIN BE6331692176	ОББ ЕкспертиЙз Ес Ер Ай Дефанзивен Консервативен, деноминиран в лева ISIN BG9000006221	Хорайън Кей Би Си ЕкспертиЙз Ес Ер Ай Дефанзивен Консервативен (Horizon KBC ExpertEase SRI Defensive Conservative) Институционален Ф БГ клас акции (Institutional F shares BG class) в евро ISIN BE6331692176
ОББ ЕкспертиЙз Дефанзивен Балансиран Отговорно Инвестиращ, деноминиран в лева ISIN BG9000005223	Хорайън Кей Би Си ЕкспертиЙз Дефанзивен Балансиран Отговорно Инвестиращ (Horizon KBC ExpertEase Defensive Balanced Responsible Investing) Институционален Ф БГ клас акции (Institutional F shares BG class) в евро ISIN BE6331693182	ОББ ЕкспертиЙз Ес Ер Ай Дефанзивен Балансиран, деноминиран в лева ISIN BG9000005223	Хорайън Кей Би Си ЕкспертиЙз Ес Ер Ай Дефанзивен Балансиран (Horizon KBC ExpertEase SRI Defensive Balanced) Институционален Ф БГ клас акции (Institutional F shares BG class) в евро ISIN BE6331693182
ОББ ЕкспертиЙз Динамичен Балансиран Отговорно Инвестиращ, деноминиран в лева ISIN BG9000003228	Хорайън Кей Би Си ЕкспертиЙз Динамичен Балансиран Отговорно Инвестиращ (Horizon KBC ExpertEase Dynamic Balanced Responsible Investing) Институционален Ф БГ клас акции (Institutional F shares BG class) в евро ISIN BE6331694198	ОББ ЕкспертиЙз Ес Ер Ай Динамичен Балансиран, деноминиран в лева ISIN BG9000003228	Хорайън Кей Би Си ЕкспертиЙз Ес Ер Ай Динамичен Балансиран (Horizon KBC ExpertEase SRI Dynamic Balanced) Институционален Ф БГ клас акции (Institutional F shares BG class) в евро ISIN BE6331694198
ОББ ЕкспертиЙз Дефанзивен Толерантен Отговорно Инвестиращ, деноминиран в лева ISIN BG9000004226	Хорайън Кей Би Си ЕкспертиЙз Дефанзивен Толерантен Отговорно инвестиращ (Horizon KBC ExpertEase Defensive Tolerant Responsible Investing) Институционален Ф БГ клас акции (Institutional F shares BG class) в евро ISIN BE6331695203	ОББ ЕкспертиЙз Ес Ер Ай Дефанзивен Толерантен, деноминиран в лева ISIN BG9000004226	Хорайън Кей Би Си ЕкспертиЙз Ес Ер Ай Дефанзивен Толерантен (Horizon KBC ExpertEase SRI Defensive Tolerant) Институционален Ф БГ клас акции (Institutional F shares BG class) в евро ISIN BE6331695203
ОББ ЕкспертиЙз Динамичен Толерантен Отговорно Инвестиращ, деноминиран в лева ISIN BG9000002220	Хорайън Кей Би Си ЕкспертиЙз Динамичен Толерантен Отговорно Инвестиращ (Horizon KBC ExpertEase Dynamic Tolerant Responsible Investing) Институционален Ф БГ клас акции (Institutional F shares BG class) в евро ISIN BE6331696219	ОББ ЕкспертиЙз Ес Ер Ай Динамичен Толерантен, деноминиран в лева ISIN BG9000002220	Хорайън Кей Би Си ЕкспертиЙз Ес Ер Ай Динамичен Толерантен (Horizon KBC ExpertEase SRI Dynamic Tolerant) Институционален Ф БГ клас акции (Institutional F shares BG class) в евро ISIN BE6331696219
ОББ ЕкспертиЙз Силно Динамичен Толерантен Отговорно Инвестиращ, деноминиран в лева ISIN BG9000001222	Хорайън Кей Би Си ЕкспертиЙз Силно Динамичен Толерантен Отговорно Инвестиращ (Horizon KBC ExpertEase Highly Dynamic Tolerant Responsible Investing) Институционален Ф БГ клас акции (Institutional F shares BG class) в евро ISIN BE6331698231	ОББ ЕкспертиЙз Ес Ер Ай Силно Динамичен Толерантен, деноминиран в лева ISIN BG9000001222	Хорайън Кей Би Си ЕкспертиЙз Ес Ер Ай Силно Динамичен Толерантен (Horizon KBC ExpertEase SRI Highly Dynamic Tolerant) Институционален Ф БГ клас акции (Institutional F shares BG class) в евро ISIN BE6331698231

Активите на всеки от Подфондовете се увеличават или намаляват в зависимост от промяната в нетната стойност на активите им, включително в резултат на емитиране и обратно изкупуване на дялове във всеки от Подфондовете и от колебанията в нетната стойност на активите на инвестициите на Подфондовете в съответстващите им Главни подфондове.

ПОДФОНД „ОББ ЕКСПЕРТИЙЗ СИЛНО ДИНАМИЧЕН ТОЛЕРАНТЕН ОТГОВОРНО ИНВЕСТИРАЩ“  
ГОДИШЕН ДОКЛАД ЗА ДЕЙНОСТТА (ПРОДЪЛЖЕНИЕ)

31 ДЕКЕМВРИ 2022 г.

**I. ПРЕГЛЕД НА РАЗВИТИЕТО И РЕЗУЛТАТИТЕ ОТ ДЕЙНОСТТА НА ФОНДА ЧАДЪР, КАКТО И НЕГОВОТО СЪСТОЯНИЕ. ОПИСАНИЕ НА ОСНОВНИТЕ РИСКОВЕ, ПРЕД КОИТО Е ИЗПРАВЕН (ПРОДЪЛЖЕНИЕ).**

Управляващото дружество отделя активите си от активите на всеки от Подфондовете и съставя отделни финансови отчети за всеки един от Подфондовете на Фонда чадър. Депозитарят на Фонда чадър поддържа отчетност и сметки за паричните средства и другите активи на всеки от Подфондовете, които са отделни от тези за собствените активи на Депозитаря.

Подфондовете на Фонда чадър се управлява от Кей Би Си АМ, дружество, учредено съгласно законите на Кралство Белгия, със седалище и адрес на управление: 1080, Хавенлаан 2, В-1080, гр. Брюксел, Кралство Белгия, регистрирано в Регистъра на юридическите лица Брюксел с идентификационен номер 0469.444.267, чрез Кей Би Си Асет Мениджмънт Н.В. – Клон („Клона“), клон на чуждестранно юридическо лице, създаден съгласно законите на България, със седалище и адрес на управление: гр. София 1463, район „Триадица“, бул. „Витоша“ № 89Б, Милениум център, ет. 6, вписан в Търговския регистър и регистър на юридическите лица с нестопанска цел към Агенцията по вписванията с ЕИК 20542254.

Записаният капитал към 31.12.2022 г. достигна до:

Подфонд	Записан капитал в хил. лв.	Дата на публичното предлагане
ОББ ЕкспертИЙЗ Дефанзивен Балансиран ЕВРО	66,767	05/03/2021
ОББ ЕкспертИЙЗ Дефанзивен Балансиран ЛЕВА	32,969	05/03/2021
ОББ ЕкспертИЙЗ Дефанзивен Толерантен ЕВРО	30,938	05/03/2021
ОББ ЕкспертИЙЗ Дефанзивен Толерантен ЛЕВА	19,051	05/03/2021
ОББ ЕкспертИЙЗ Динамичен Балансиран ЕВРО	29,867	05/03/2021
ОББ ЕкспертИЙЗ Динамичен Балансиран ЛЕВА	23,593	05/03/2021
ОББ ЕкспертИЙЗ Динамичен Толерантен ЕВРО	36,201	05/03/2021
ОББ ЕкспертИЙЗ Динамичен Толерантен ЛЕВА	26,085	05/03/2021
ОББ ЕкспертИЙЗ Силно Динамичен Толерантен ЕВРО	7,631	05/03/2021
ОББ ЕкспертИЙЗ Силно Динамичен Толерантен ЛЕВА	5,717	05/03/2021
ОББ ЕкспертИЙЗ Дефанзивен Балансиран Отговорно Инвестиращ	2,458	04/04/2022
ОББ ЕкспертИЙЗ Дефанзивен Консервативен Отговорно Инвестиращ	2,801	04/04/2022
ОББ ЕкспертИЙЗ Дефанзивен Толерантен Отговорно Инвестиращ	1,669	04/04/2022
ОББ ЕкспертИЙЗ Динамичен Балансиращ Отговорно Инвестиращ	4,570	04/04/2022
ОББ ЕкспертИЙЗ Динамичен Толерантен Отговорно Инвестиращ	2,796	04/04/2022
ОББ ЕкспертИЙЗ Силно Динамичен Толерантен Отговорно Инвестиращ	1,629	04/04/2022

За периода 2022 г. бяха емитирани и обратно изкупени следните дялове с номинална стойност 10 лв. и 10 евро, както следва:

Подфонд	Брой дялове в началото на отчетния период	Брой емитирани дялове през отчетния период	Брой обратно изкупени дялове през отчетния период	Дялове в обращение
1. ОББ ЕкспертИЙЗ Дефанзивен Балансиран ЕВРО	3 467 359.7065	436 617.3074	490 249.2139	3 413 727.8000
2. ОББ ЕкспертИЙЗ Дефанзивен Балансиран ЛЕВА	3 304 873.1088	714 314.3605	722 263.4482	3 296 924.0211
3. ОББ ЕкспертИЙЗ Дефанзивен Толерантен ЕВРО	1 537 669.3196	262 067.4206	217 884.6934	1 581 852.0468
4. ОББ ЕкспертИЙЗ Дефанзивен Толерантен ЛЕВА	1 768 375.2913	548 930.8616	412 164.0695	1 905 142.0834
5. ОББ ЕкспертИЙЗ Динамичен Балансиран ЕВРО	1 338 009.9889	350 772.3526	161 716.2571	1 527 066.0844
6. ОББ ЕкспертИЙЗ Динамичен Балансиран ЛЕВА	1 623 892.7328	1 227 969.5465	492 519.6193	2 359 342.6600
7. ОББ ЕкспертИЙЗ Динамичен Толерантен ЕВРО	1 840 569.7087	182 931.5551	172 554.9769	1 850 946.2869
8. ОББ ЕкспертИЙЗ Динамичен Толерантен ЛЕВА	2 516 676.7709	337 163.4549	245 366.8709	2 608 473.3549
9. ОББ ЕкспертИЙЗ Силно Динамичен Толерантен ЕВРО	397 273.4427	48 346.5158	55 458.9021	390 161.0564
10. ОББ ЕкспертИЙЗ Силно Динамичен Толерантен ЛЕВА	506 564.1892	113 113.7146	47 981.3926	571 696.5112
11. ОББ ЕкспертИЙЗ Дефанзивен Балансиран Отговорно Инвестиращ	-	255 977.7554	10 183.7241	245 794.0313
12. ОББ ЕкспертИЙЗ Дефанзивен Консервативен Отговорно Инвестиращ	-	344 530.8876	64 441.2711	280 089.6165
13. ОББ ЕкспертИЙЗ Дефанзивен Толерантен Отговорно Инвестиращ	-	171 910.3067	4 997.1168	166 913.1899
14. ОББ ЕкспертИЙЗ Динамичен Балансиращ Отговорно Инвестиращ	-	461 033.1356	3 997.3216	457 035.8140
15. ОББ ЕкспертИЙЗ Динамичен Толерантен Отговорно Инвестиращ	-	280 665.0993	1 100.0000	279 565.0993
16. ОББ ЕкспертИЙЗ Силно Динамичен Толерантен Отговорно Инвестиращ	-	163 936.8997	1 000.0000	162 936.8997

**I. ПРЕГЛЕД НА РАЗВИТИЕТО И РЕЗУЛТАТИТЕ ОТ ДЕЙНОСТТА НА ФОНДА ЧАДЪР, КАКТО И НЕГОВОТО СЪСТОЯНИЕ. ОПИСАНИЕ НА ОСНОВНИТЕ РИСКОВЕ, ПРЕД КОИТО Е ИЗПРАВЕН (ПРОДЪЛЖЕНИЕ).**

В таблицата са представени данни за финансовия резултат на Подфондовете за 2022 г., както и нетната стойност на активите към края на периода 31.12.2022г., средно годишната нетна стойност на активите и нетната стойност на един дял към 31.12.2022 г. Данните са представени в хил. лева.

	Подфонд	Финансов резултат в хил. лв. за 2022 г.	Нетна стойност на активите в хил. лв. към 31.12.2022 г.	Средно годишна нетна стойност в хил. лв. за 2022 г.	Нетна стойност на активите на един дял към 30.12.2022 г. (последно потвърдена стойност от Банката Депозитар)
1.	ОББ ЕкспертИйз Дефанзивен Балансиран ЕВРО	(9,009)	61,467	66,525	9.2062 евро
2.	ОББ ЕкспертИйз Дефанзивен Балансиран ЛЕВА	(4,521)	30,209	33,312	9.1628 лева
3.	ОББ ЕкспертИйз Дефанзивен Толерантен ЕВРО	(4,858)	27,829	30,033	8.9948 евро
4.	ОББ ЕкспертИйз Дефанзивен Толерантен ЛЕВА	(3,038)	17,097	18,750	8.9739 лева
5.	ОББ ЕкспертИйз Динамичен Балансиран ЕВРО	(4,915)	27,255	28,026	9.1256 евро
6.	ОББ ЕкспертИйз Динамичен Балансиран ЛЕВА	(3,341)	21,619	19,851	9.1630 лева
7.	ОББ ЕкспертИйз Динамичен Толерантен ЕВРО	(6,680)	32,783	35,981	9.0558 евро
8.	ОББ ЕкспертИйз Динамичен Толерантен ЛЕВА	(4,746)	23,719	25,405	9.0932 лева
9.	ОББ ЕкспертИйз Силно Динамичен Толерантен ЕВРО	(1,621)	6,945	7,736	9.1019 евро
10.	ОББ ЕкспертИйз Силно Динамичен Толерантен ЛЕВА	(1,127)	5,193	5,577	9.0834 лева
11.	ОББ ЕкспертИйз Дефанзивен Балансиран Отговорно Инвестиращ	(95)	2,365	2,319	9.6227 лева
12.	ОББ ЕкспертИйз Дефанзивен Консервативен Отговорно Инвестиращ	(91)	2,713	3,209	9.6873 лева
13.	ОББ ЕкспертИйз Дефанзивен Толерантен Отговорно Инвестиращ	(76)	1,593	1,549	9.5424 лева
14.	ОББ ЕкспертИйз Динамичен Балансиращ Отговорно Инвестиращ	(230)	4,343	4,477	9.5027 лева
15.	ОББ ЕкспертИйз Динамичен Толерантен Отговорно Инвестиращ	(142)	2,652	2,692	9.4879 лева
16.	ОББ ЕкспертИйз Силно Динамичен Толерантен Отговорно Инвестиращ	(93)	1,537	1,603	9.4329 лева

Разходите за сметка на Подфондовете, включително разходите на Главните подфондове, са поддържани през цялата 2022 г. под ограничението от максимум 5% от средногодишната нетна стойност на активите му.

По-долу са представени обобщени данни за структурата и съдържанието на портфейлите на Подфондовете към 31.12.2022 г.

31 ДЕКЕМВРИ 2022 г.

**I. ПРЕГЛЕД НА РАЗВИТИЕТО И РЕЗУЛТАТИТЕ ОТ ДЕЙНОСТТА НА ФОНДА ЧАДЪР, КАКТО И НЕГОВОТО СЪСТОЯНИЕ. ОПИСАНИЕ НА ОСНОВНИТЕ РИСКОВЕ, ПРЕД КОИТО Е ИЗПРАВЕН (ПРОДЪЛЖЕНИЕ).**

	Подфонд	Акции в Главния подфонд в хил. лева	Парични средства в хил. лева	Общо стойност на портфейла в хил. лв.
1.	ОББ ЕкспертИйз Дефанзивен Балансиран ЕВРО	60 481	986	61 467
2.	ОББ ЕкспертИйз Дефанзивен Балансиран ЛЕВА	29 926	284	30 210
3.	ОББ ЕкспертИйз Дефанзивен Толерантен ЕВРО	27 460	369	27 829
4.	ОББ ЕкспертИйз Дефанзивен Толерантен ЛЕВА	16 852	245	17 097
5.	ОББ ЕкспертИйз Динамичен Балансиран ЕВРО	26 800	456	27 256
6.	ОББ ЕкспертИйз Динамичен Балансиран ЛЕВА	21 379	240	21 619
7.	ОББ ЕкспертИйз Динамичен Толерантен ЕВРО	32 313	471	32 784
8.	ОББ ЕкспертИйз Динамичен Толерантен ЛЕВА	23 334	386	23 720
9.	ОББ ЕкспертИйз Силно Динамичен Толерантен ЕВРО	6 820	126	6 946
10.	ОББ ЕкспертИйз Силно Динамичен Толерантен ЛЕВА	5 102	91	5 193
11.	ОББ ЕкспертИйз Дефанзивен Балансиран Отговорно Инвестиращ	2 325	35	2 360
12.	ОББ ЕкспертИйз Дефанзивен Консервативен Отговорно Инвестиращ	2 673	35	2 708
13.	ОББ ЕкспертИйз Дефанзивен Толерантен Отговорно Инвестиращ	1 579	9	1 588
14.	ОББ ЕкспертИйз Динамичен Балансиращ Отговорно Инвестиращ	4 298	40	4 338
15.	ОББ ЕкспертИйз Динамичен Толерантен Отговорно Инвестиращ	2 624	23	2 647
16.	ОББ ЕкспертИйз Силно Динамичен Толерантен Отговорно Инвестиращ	1 526	6	1 532

Всички видове активи в портфейлите се поддържат в границите, установени в Проспекта на Фонда чадър и в съответствие с действащата нормативна уредба.

В таблицата по-долу е представена валутната структура на активите на Подфондовете:

	Подфонд	Активи в лева (в хил. лв.)	Активи във евро (в хил. лв.)
1.	ОББ ЕкспертИйз Дефанзивен Балансиран ЕВРО	4	61,467
2.	ОББ ЕкспертИйз Дефанзивен Балансиран ЛЕВА	30,214	-
3.	ОББ ЕкспертИйз Дефанзивен Толерантен ЕВРО	4	27,829
4.	ОББ ЕкспертИйз Дефанзивен Толерантен ЛЕВА	17,101	-
5.	ОББ ЕкспертИйз Динамичен Балансиран ЕВРО	4	27,256
6.	ОББ ЕкспертИйз Динамичен Балансиран ЛЕВА	21,623	-
7.	ОББ ЕкспертИйз Динамичен Толерантен ЕВРО	4	32,784
8.	ОББ ЕкспертИйз Динамичен Толерантен ЛЕВА	23,724	-
9.	ОББ ЕкспертИйз Силно Динамичен Толерантен ЕВРО	4	6,946
10.	ОББ ЕкспертИйз Силно Динамичен Толерантен ЛЕВА	5,197	-
11.	ОББ ЕкспертИйз Дефанзивен Балансиран Отговорно Инвестиращ	44	2,326
12.	ОББ ЕкспертИйз Дефанзивен Консервативен Отговорно Инвестиращ	44	2,674
13.	ОББ ЕкспертИйз Дефанзивен Толерантен Отговорно Инвестиращ	19	1,579
14.	ОББ ЕкспертИйз Динамичен Балансиращ Отговорно Инвестиращ	49	4,299
15.	ОББ ЕкспертИйз Динамичен Толерантен Отговорно Инвестиращ	32	2,625
16.	ОББ ЕкспертИйз Силно Динамичен Толерантен Отговорно Инвестиращ	14	1,528



31 ДЕКЕМВРИ 2022 г.

## I. ПРЕГЛЕД НА РАЗВИТИЕТО И РЕЗУЛТАТИТЕ ОТ ДЕЙНОСТТА НА ФОНДА ЧАДЪР, КАКТО И НЕГОВОТО СЪСТОЯНИЕ. ОПИСАНИЕ НА ОСНОВНИТЕ РИСКОВЕ, ПРЕД КОИТО Е ИЗПРАВЕН (ПРОДЪЛЖЕНИЕ).

Разпределение на активите по отрасли към 31.12.2022 г.

	Подфонд	Сектор	Главен подфонд	Стойност в хил. лв.	Дял от актива
1.	ОББ ЕкспертИЙз Дефанзивен Балансиран ЕВРО	Колективни инвестиционни схеми	Horizon KBC ExpertEase Defensive Balanced Institutional F share BG class in EUR	60 481	98.39%
2.	ОББ ЕкспертИЙз Дефанзивен Балансиран ЛЕВА	Колективни инвестиционни схеми	Horizon KBC ExpertEase Defensive Balanced Institutional F share BG class in BGN	29 926	99.05%
3.	ОББ ЕкспертИЙз Дефанзивен Толерантен ЕВРО	Колективни инвестиционни схеми	Horizon KBC ExpertEase Defensive Tolerant Institutional F share BG class in EU	27 460	98.66%
4.	ОББ ЕкспертИЙз Дефанзивен Толерантен ЛЕВА	Колективни инвестиционни схеми	Horizon KBC ExpertEase Defensive Tolerant Institutional F share BG class in BGN	16 852	98.54%
5.	ОББ ЕкспертИЙз Динамичен Балансиран ЕВРО	Колективни инвестиционни схеми	Horizon KBC ExpertEase Dynamic Balanced Institutional F share BG class in EUR	26 801	98.31%
6.	ОББ ЕкспертИЙз Динамичен Балансиран ЛЕВА	Колективни инвестиционни схеми	Horizon KBC ExpertEase Dynamic Balanced Institutional F share BG class in BGN	21 379	98.87%
7.	ОББ ЕкспертИЙз Динамичен Толерантен ЕВРО	Колективни инвестиционни схеми	Horizon KBC ExpertEase Dynamic Tolerant Institutional F share BG class in EUR	32 313	98.55%
8.	ОББ ЕкспертИЙз Динамичен Толерантен ЛЕВА	Колективни инвестиционни схеми	Horizon KBC ExpertEase Dynamic Tolerant Institutional F share BG class in BGN	23 334	98.36%
9.	ОББ ЕкспертИЙз Силно Динамичен Толерантен ЕВРО	Колективни инвестиционни схеми	Horizon KBC ExpertEase Highly Dynamic Tolerant Institutional F share BG class in EUR	6 821	98.13%
10.	ОББ ЕкспертИЙз Силно Динамичен Толерантен ЛЕВА	Колективни инвестиционни схеми	Horizon KBC ExpertEase Highly Dynamic Tolerant Institutional F share BG class in BGN	5 102	98.17%
11.	ОББ ЕкспертИЙз Дефанзивен Балансиран Отговорно Инвестиращ	Колективни инвестиционни схеми	Horizon KBC ExpertEase Defensive Balanced Responsible Investing Institutional F shares BG class in EUR	2 325	98.10%
12.	ОББ ЕкспертИЙз Дефанзивен Консервативен Отговорно Инвестиращ	Колективни инвестиционни схеми	Horizon KBC ExpertEase Defensive Conservative Responsible Investing Institutional F shares BG class in EUR	2 673	98.34%
13.	ОББ ЕкспертИЙз Дефанзивен Толерантен Отговорно Инвестиращ	Колективни инвестиционни схеми	Horizon KBC ExpertEase Defensive Tolerant Responsible Investing Institutional F shares BG class in EUR	1 579	98.82%
14.	ОББ ЕкспертИЙз Динамичен Балансиращ Отговорно Инвестиращ	Колективни инвестиционни схеми	Horizon KBC ExpertEase Dynamic Balanced Responsible Investing Institutional F shares BG class in EUR	4 298	98.85%
15.	ОББ ЕкспертИЙз Динамичен Толерантен Отговорно Инвестиращ	Колективни инвестиционни схеми	Horizon KBC ExpertEase Dynamic Tolerant Responsible Investing Institutional F shares BG class in EUR	2 621	98.75%
16.	ОББ ЕкспертИЙз Силно Динамичен Толерантен Отговорно Инвестиращ	Колективни инвестиционни схеми	Horizon KBC ExpertEase Highly Dynamic Tolerant Responsible Investing Institutional F shares BG class in EUR	1 521	98.97%

### 1. Ликвидност

При осъществяване на дейността на Подфондовете, „Кей Би Си Асет Мениджмънт НВ Клон“ КЧТ стриктно спазва изискванията на закона и Правилата на Подфондовете относно ликвидността им и инвестира средствата на инвеститорите над 85% от активите в Главните подфондове.

През 2022 г. не са отчетени недостиг на ликвидни средства или затруднения при покриване на задълженията на Подфондовете.

### 2. Резултати от дейността:

През 2022 г. Подфондовете реализират приходи от следните компоненти:

- последваща оценка на активи (положителната разлика от промени в оценката на финансовите инструменти);
- положителна разлика от операции с финансови активи (положителната разлика между преоценената стойност и продажната цена на финансовия инструмент);
- приходи от валутни операции.

През 2022 г. Подфондовете реализират разходи от следните компоненти:

Финансовите разходи са:

- разходи от последваща оценка на финансови активи (отрицателна разлика от промени в оценката на финансовите инструменти);

## **I. ПРЕГЛЕД НА РАЗВИТИЕТО И РЕЗУЛТАТИТЕ ОТ ДЕЙНОСТТА НА ФОНДА ЧАДЪР, КАКТО И НЕГОВОТО СЪСТОЯНИЕ. ОПИСАНИЕ НА ОСНОВНИТЕ РИСКОВЕ, ПРЕД КОИТО Е ИЗПРАВЕН (ПРОДЪЛЖЕНИЕ).**

### **2. Резултати от дейността: (продължение)**

- разходи от операции с финансови активи (отрицателната разлика между преоценената стойност и продажната цена на финансовия инструмент);
- разходи от валутни операции;
- комисионни на инвестиционен посредник по договор за инвестиционни нареждания;
- банкови такси за парични преводи.

Нефинансовите разходи са:

- външни услуги, включващи възнаграждения на банката депозитар, Комисия за финансов надзор (КФН), Централен депозитар (ЦД), възнаграждение на одитор, разходи за учредяване и разходи за администриране на дялове.

Подфондовете нямат разходи за заплати, социално и пенсионно осигуряване.

През 2022 г. не са извършвани извънредни разходи за сметка на Подфондовете.

Известните рискове, които има вероятност да окажат неблагоприятно влияние върху приходите на Подфондовете, са подробно описани в Проспекта за публично предлагане на дялове на Фонда чадър.

На 24 февруари 2022 г. започна военен конфликт между Русия и Украйна, последван от определени ограничения и санкции, наложени на Русия от Европейския съюз, включително изключване от системата СУИФТ и замразяване на активи на централната банка на Русия.

Подфондовете на Фонда чадър, както и Главните подфондове не инвестират в емитенти издадени от двете страни и не извършват / получават плащаният от тези страни, което би могло да се оцени като очакван пряк ефект от конфликта. Непрекият ефект, който се наблюдава, е в спад на фондовите борси в световен мащаб и от там на портфейла от финансови инструменти на Главните Подфондове и от там в нетната стойност на един дял на Подфондовете. Друг непряк ефект е засилване на инфлационният натиск в икономическата среда, в която Подфондовете оперират, както и върху икономическия ръст, цените на горивата и от там ефектът е увеличен обем обратни изкупувания от инвеститорите, което за момента не влияе върху ликвидността на Подфондовете. Бъдещото влияние на изброените по-горе фактори е трудно да бъдат оценено в перспектива предвид несигурността относно развитието на конфликта и очакваните ефекти от него.

Ръководството продължава да следи внимателно развитието на конфликта и влиянието му върху икономическите показатели.

## **II. ВАЖНИ СЪБИТИЯ, НАСТЪПИЛИ СЛЕД ДАТАТА, КЪМ КОЯТО Е СЪСТАВЕН ГОДИШНИЯ ФИНАНСОВ ОТЧЕТ**

Фондът чадър и неговите Подфондове определят следните събития, настъпили след датата на годишния финансов отчет, като некоригиращи.

Като част от интеграцията в рамките на КВС Груп в България, на 29.11.2022г. управителните органи на двете дружества взеха решение за преобразуване на фондовете на УД „КВС Управление на Инвестиции“ ЕАД чрез вливане във фондовете на Кей Би Си Асет Мениджмънт Н.В. на 29.03.2023 г., както следва:

- „Консервативен фонд България“ (вливащ се фонд) се влива в „ОББ Платинум България“ (приемащ под-фонд) - („Консервативен фонд България“ с ISIN BG9000007062 (вливащ се фонд) в „ОББ Платинум България“ с ISIN BG9000009050 (приемащ под-фонд));

## **II. ВАЖНИ СЪБИТИЯ, НАСТЪПИЛИ СЛЕД ДАТАТА, КЪМ КОЯТО Е СЪСТАВЕН ГОДИШНИЯ ФИНАНСОВ ОТЧЕТ (ПРОДЪЛЖЕНИЕ).**

- "Райфайзен (България) Активна Защита в Евро" се влива в „ОББ ЕкспертИйз Дефанзивен Балансиран (ЕВРО)“ ("Райфайзен (България) Активна Защита в Евро" с ISINBG9000013094 (вливащ се фонд) в „ОББ ЕкспертИйз Дефанзивен Балансиран (ЕВРО)“ с ISINBG9000004218 (приемаш под-фонд));
- "Райфайзен (България) Активна Защита в Лева" се влива в „ОББ ЕкспертИйз Дефанзивен Балансиран (ЛЕВА)“ ("Райфайзен (България) Активна Защита в Лева" с ISIN BG9000003178 (вливащ се фонд) в „ОББ ЕкспертИйз Дефанзивен Балансиран (ЛЕВА)“ с ISIN BG9000003210 (приемаш под-фонд));
- „Райфайзен (България) Глобален Микс“ се влива в „ОББ ЕкспертИйз Дефанзивен Балансиран (ЕВРО)“ („Райфайзен (България) Глобален Микс“ с ISIN BG9000002154 (вливащ се фонд) в „ОББ ЕкспертИйз Дефанзивен Балансиран (ЕВРО)“ с ISIN BG9000004218 (приемаш под-фонд));
- "Райфайзен (България) Глобален Балансиран фонд" се влива в „ОББ ЕкспертИйз Динамичен Балансиран Отговорно Инвестиращ“ ("Райфайзен (България) Глобален Балансиран фонд" с ISIN BG9000005173 (вливащ се фонд) в „ОББ ЕкспертИйз Динамичен Балансиран Отговорно Инвестиращ“ с ISIN BG9000003228 (приемаш под-фонд));
- "Райфайзен (България) Фонд Глобален Растеж" се влива в „ОББ ЕкспертИйз Силно Динамичен Толерантен Отговорно Инвестиращ“ ("Райфайзен (България) Фонд Глобален Растеж" с ISIN BG9000001131 (вливащ се фонд) в „ОББ ЕкспертИйз Силно Динамичен Толерантен Отговорно Инвестиращ“ с ISIN BG9000001222 (приемаш под-фонд)).

Разходите по преобразуването ще се поемат изцяло от „Кей Би Си Асет Мениджмънт Н.В. – КЛОН“.

От началото на 2023 г. се наблюдава напрежение на финансовите пазари свързани с банковите акции. Затрудненията на две регионални банки в САЩ и на една от най-големите швейцарски банки доведе до краткосрочен спад на пазарите на акции и облигации, които повлияха и на доходността на фондовете, управлявани от "Кей Би Си Асет Мениджмънт НВ Клон" КЧТ. Бързото действие от страна на Централните банки в САЩ, Швейцария и Европа, успяха бързо да понижат напрежението на инвеститорите и да ограничат негативното въздействие. Очакванията са това да бъде по-скоро краткосрочно влияние, отколкото дългосрочно въздействие върху дейността на Подфонда.

След датата на финансовия отчет не са настъпили други съществени събития с коригиращ и/или некоригиращ характер, които следва да се отчетат или оповестят в представения финансов отчет.

## **III. ДЕЙСТВИЯ В ОБЛАСТТА НА НАУЧНО ИЗСЛЕДОВАТЕЛСКАТА И РАЗВОЙНА ДЕЙНОСТ**

През 2022 г., за сметка на Подфондовете не са осъществявани научни изследвания и разработки.

## **IV. ВЕРОЯТНО БЪДЕЩО РАЗВИТИЕ НА ПОДФОНДОВЕТЕ НА ФОНДА ЧАДЪР**

Подфондовете ще продължат да функционират, спазвайки изцяло заложената в Правилата и Проспекта на Фонда чадър политика на инвестиране на най-малко 85% от активите в Главните подфондове, на средствата на притежатели на дялове.

"Кей Би Си Асет Мениджмънт НВ Клон" КЧТ ще работи професионално, както за увеличаване на активите и целесъобразното им инвестиране, така и за осигуряване на професионално обслужване на инвеститорите във Фонда, в осигурените гишета за продажба на неговите дялове.

Не се предвижда осъществяване на сделки от съществено значение за Фонда чадър и Подфондовете, доколкото всички сделки следва да се вписват в общата му инвестиционна политика за постигане на целите, посочени по-горе

## V. НАЛИЧИЕ НА КЛОНОВЕ НА ФОНДА ЧАДЪР И НЕГОВИТЕ ПОДФОНДОВЕ

Подфондовете и Фондът чадър нямат клонове в страната или чужбина.

## VI. ИЗПОЛЗВАНИТЕ ОТ ПОДФОНДОВЕТЕ НА ДОГОВОРНИЯ ФОНД ЧАДЪР ФИНАНСОВИ ИНСТРУМЕНТИ, А КОГАТО Е СЪЩЕСТВЕНО ЗА ОЦЕНЯВАНЕ НА АКТИВИТЕ, ПАСИВИТЕ, ФИНАНСОВОТО СЪСТОЯНИЕ И ФИНАНСОВИЯ РЕЗУЛТАТ – ЦЕЛИ И ПОЛИТИКА НА ФОНДА ЧАДЪР ПО УПРАВЛЕНИЕ НА ФИНАНСОВИЯ РИСК, ВКЛЮЧИТЕЛНО ПОЛИТИКАТА МУ НА ХЕДЖИРАНЕ НА ВСЕКИ ОСНОВЕН ТИП ХЕДЖИРАНА ПОЗИЦИЯ, ЗА КОЯТО СЕ ПРИЛАГА И ОТЧИТАНЕ НА ХЕДЖИРАНЕТО; ЕКСПОЗИЦИЯТА НА ФОНДА ПО ОТНОШЕНИЕ НА ЦЕНОВИЯ, КРЕДИТНИЯ И ЛИКВИДНИЯ РИСК И РИСКА НА ПАРИЧНИЯ ПОТОК.

В рамките на процеса на идентифициране и измерване на риска в Подфондовете, Управляващото взема предвид обстоятелството, че Подфондовете са запазващи колективни инвестиционни схеми по смисъла на чл. 67 от Закона за дейността на колективните инвестиционни схеми и други предприятия за колективно инвестиране („ЗДКИСПКИ“) и всеки Подфонд инвестира, без да спазва разпоредбите на чл. 4, ал. 1, т. 1, чл. 38, 45, 48 и чл. 49, ал. 2, т. 3 от ЗДКИСПКИ, най-малко 85% от активите си в акции на определени инвестиционни подразделения (заедно наричани „Главните подфондове“ и всеки от тях „Главен подфонд“) на Хорайзън Н.В. (Horizon N.V.), инвестиционно дружество от отворен тип, надлежно учредено и съществуващо съгласно законите на Кралство Белгия, със седалище и регистриран адрес в гр. Брюксел, 1080, ул. Хавенлаан 2 („Главния фонд чадър“), което е управлявано от Управляващото дружество.

Рисковите фактори, които оказват влияние върху инвестициите, в рамките на процеса по управление на риска, са:

а) **пазарен риск** - възможността да се реализират загуби поради неблагоприятни изменения в цените на ценни книжа, пазарните лихвени проценти, валутни курсове и други. Компонентите на пазарния риск са:

аа) **лихвен риск** - рискът от намаляване на стойността на инвестицията в дадена ценна книга поради изменение на нивото на лихвените проценти.

С оглед на обстоятелството, че всеки Подфонд инвестира не по-малко от 85% от неговите активи в акции на кореспондиращ Главен подфонд, инвестиционните политики на Подфондовете не предполагат създаването на преки експозиции към лихвен риск. Доколкото даден Главен подфонд е изложен пряко на лихвен риск, този риск ще бъде измерван и управляван от съответния Главен подфонд. Съгласно съществуващото споразумение в съответствие с чл. 71, ал. 1 от ЗДКИСПКИ между Фонда чадър, като запазваща колективна инвестиционна схема, и Хорайзън Н.В. (Horizon N.V.), като главна колективна инвестиционна схема, Управляващото дружество, действайки за Подфондовете, разполага с достъп до информация за правилата и процеса на управление на риска, на който са изложени Главните подфондове.

бб) **валутен риск** - рискът от намаляване на стойността на инвестицията в дадена ценна книга или депозит, деноминирани във валута, различна от лев и евро, поради изменение на курса на обмяна между тази валута и лева или евро.

Управляващото дружество измерва валутния риск за всяка валута, различна от лев и евро, прилагайки краткосрочна и дългосрочна стратегия.

**VI. ИЗПОЛЗВАНИТЕ ОТ ПОДФОНДОВЕТЕ НА ДОГОВОРНИЯ ФОНД ЧАДЪР ФИНАНСОВИ ИНСТРУМЕНТИ, А КОГАТО Е СЪЩЕСТВЕНО ЗА ОЦЕНЯВАНЕ НА АКТИВИТЕ, ПАСИВИТЕ, ФИНАНСОВОТО СЪСТОЯНИЕ И ФИНАНСОВИЯ РЕЗУЛТАТ – ЦЕЛИ И ПОЛИТИКА НА ФОНДА ЧАДЪР ПО УПРАВЛЕНИЕ НА ФИНАНСОВИЯ РИСК, ВКЛЮЧИТЕЛНО ПОЛИТИКАТА МУ НА ХЕДЖИРАНЕ НА ВСЕКИ ОСНОВЕН ТИП ХЕДЖИРАНА ПОЗИЦИЯ, ЗА КОЯТО СЕ ПРИЛАГА И ОТЧИТАНЕ НА ХЕДЖИРАНЕТО; ЕКСПОЗИЦИЯТА НА ФОНДА ПО ОТНОШЕНИЕ НА ЦЕНОВИЯ, КРЕДИТНИЯ И ЛИКВИДНИЯ РИСК И РИСКА НА ПАРИЧНИЯ ПОТОК (ПРОДЪЛЖЕНИЕ).**

а) **пазарен риск (продължение)**

бб) **валутен риск (продължение)**

С оглед на обстоятелството, че всеки Подфонд инвестира не по-малко от 85% от неговите активи в акции на кореспондиращ Главен подфонд, деноминирани в същата валута (лев или евро), в която са деноминирани дяловете на съответния Подфонд, или, за определени Подфондове, деноминирани в лева, инвестира не по-малко от 85% от неговите активи в акции на кореспондиращ Главен подфонд, деноминиран в евро, и предвид фиксирания курс на лева към еврото, инвестиционните политики на Подфондовете не предполагат създаването на преки експозиции към валутен риск. Доколкото даден Главен подфонд е изложен пряко на валутен риск, този риск ще бъде измерван и управляван от съответния Главен подфонд. Съгласно съществуващото споразумение в съответствие с чл. 71, ал. 1 от ЗДКИСДПКИ между Фонда, като захранваща колективна инвестиционна схема, и Хорайзън Н.В. (Horizon N.V.), като главна колективна инвестиционна схема, Клонът, действайки за Подфондовете, разполага с достъп до информация за правилата и процеса на управление на риска, на който са изложени Главните подфондове.

вв) **ценови риск**, свързан с инвестиции във финансови инструменти - рискът от намаляване на стойността на инвестицията в дадена ценна книга при неблагоприятни промени на нивата на пазарните цени.

Управляващото дружество измерва ценовия риск, свързан с времевата разлика между процесите на записване и обратно изкупуване на дялове от Подфондовете от страна на инвеститори и записване и обратно изкупуване на акции на кореспондиращите Главни подфондове от страна на Подфондовете, прилагайки краткосрочна и дългосрочна стратегия.

Управляващото дружество следи ежедневно ограниченията на инвестициите по групи финансови инструменти описани в Правилата на Фонда, като по този начин осигурява спазването на определената рискова политика на всеки Подфонд.

б) **кредитен риск (риск на насрещната страна)** – възможността от намаляване на стойността на позицията в един финансов инструмент при неочаквани събития от кредитен характер свързани с емитентите на финансови инструменти, насрещната страна по сделки, както и държавите, в които те извършват дейност. Компонентите на кредитния риск са:

аа) **контрагентен риск** – рискът от неизпълнение на задълженията от насрещната страна по извънборсови сделки;

бб) **сетълмент риск** – рискът, възникващ от възможността Подфонд да не получи насрещни парични средства или финансови инструменти от контрагент на датата на сетълмент, след като той е изпълнил задълженията по дадени сделки към този контрагент;

вв) **инвестиционен кредитен риск** – рискът от намаляване на стойността на инвестицията в даден финансов инструмент, поради кредитно събитие при емитента на този инструмент;

**VI. ИЗПОЛЗВАНИТЕ ОТ ПОДФОНДОВЕТЕ НА ДОГОВОРНИЯ ФОНД ЧАДЪР ФИНАНСОВИ ИНСТРУМЕНТИ, А КОГАТО Е СЪЩЕСТВЕНО ЗА ОЦЕНЯВАНЕ НА АКТИВИТЕ, ПАСИВИТЕ, ФИНАНСОВОТО СЪСТОЯНИЕ И ФИНАНСОВИЯ РЕЗУЛТАТ – ЦЕЛИ И ПОЛИТИКА НА ФОНДА ЧАДЪР ПО УПРАВЛЕНИЕ НА ФИНАНСОВИЯ РИСК, ВКЛЮЧИТЕЛНО ПОЛИТИКАТА МУ НА ХЕДЖИРАНЕ НА ВСЕКИ ОСНОВЕН ТИП ХЕДЖИРАНА ПОЗИЦИЯ, ЗА КОЯТО СЕ ПРИЛАГА И ОТЧИТАНЕ НА ХЕДЖИРАНЕТО; ЕКСПОЗИЦИЯТА НА ФОНДА ПО ОТНОШЕНИЕ НА ЦЕНОВИЯ, КРЕДИТНИЯ И ЛИКВИДНИЯ РИСК И РИСКА НА ПАРИЧНИЯ ПОТОК (ПРОДЪЛЖЕНИЕ).**

**б) кредитен риск (риск на насрещната страна) (продължение)**

**вв) инвестиционен кредитен риск (продължение)**

С оглед на обстоятелството, че всеки Подфонд инвестира не по-малко от 85% от неговите активи в акции на кореспондиращ Главен подфонд, съответния Главен подфонд ще измерва и управлява кредитния риск и риска на насрещната страна, свързан с неговите преки инвестиции. Съгласно съществуващото споразумение в съответствие с чл. 71, ал. 1 от ЗДКИСДПКИ между Фонда, като захранваща колективна инвестиционна схема, и Хорайзън Н.В. (Horizon N.V.), като главна колективна инвестиционна схема, Управляващото дружество, действайки за Подфондовете, разполага с достъп до информация за правилата и процеса на управление на риска, на който са изложени Главните подфондове.

в) **операционен риск** – възможността да се реализират загуби, свързани с грешки или несъвършенства в системата на организация, недостатъчно квалифициран персонал, неблагоприятни външни събития от нефинансов характер, включително и правен риск;

Операционните рискове се могат да бъдат:

\*Вътрешни – свързани с организацията на работата на Управляващото дружество във връзка с управлението на Фонда чадър и Подфондовете. Вътрешните операционни рискове се състоят без да се ограничават до:

- Рискове свързани с персонал;
- Технологичен риск.

\*Външни – свързани с макроикономически, политически и други фактори, които оказват и/или могат да окажат влияние върху дейността на Управляващото дружество във връзка с управлението на Фонда чадър и Подфондовете.

Външните операционни рискове се състоят без да се ограничават до:

- Риск на обкръжаващата среда;
- Риск от физическо вмешателство.

г) **ликвиден риск** – възможността от загуби от наложителни продажби на активи при неблагоприятни пазарни условия за посрещане на неочаквано възникнали краткосрочни задължения.

При управление на ликвидния риск Управляващото дружество се съобразява с политиката за обратно изкупуване, установена в Правилата и Проспекта на Фонда, с цел осигуряване спазването на изискванията на чл. 21 ЗДКИСДПКИ за изпълнение на задълженията по обратно изкупуване на дялове от Подфондовете, като при необходимост се провеждат стрес тестове, които позволяват да се оцени ликвидният риск на Фонда чадър и всеки от Подфондовете при извънредни обстоятелства.

**VI. ИЗПОЛЗВАНИТЕ ОТ ПОДФОНДОВЕТЕ НА ДОГОВОРНИЯ ФОНД ЧАДЪР ФИНАНСОВИ ИНСТРУМЕНТИ, А КОГАТО Е СЪЩЕСТВЕНО ЗА ОЦЕНЯВАНЕ НА АКТИВИТЕ, ПАСИВИТЕ, ФИНАНСОВОТО СЪСТОЯНИЕ И ФИНАНСОВИЯ РЕЗУЛТАТ – ЦЕЛИ И ПОЛИТИКА НА ФОНДА ЧАДЪР ПО УПРАВЛЕНИЕ НА ФИНАНСОВИЯ РИСК, ВКЛЮЧИТЕЛНО ПОЛИТИКАТА МУ НА ХЕДЖИРАНЕ НА ВСЕКИ ОСНОВЕН ТИП ХЕДЖИРАНА ПОЗИЦИЯ, ЗА КОЯТО СЕ ПРИЛАГА И ОТЧИТАНЕ НА ХЕДЖИРАНЕТО; ЕКСПОЗИЦИЯТА НА ФОНДА ПО ОТНОШЕНИЕ НА ЦЕНОВИЯ, КРЕДИТНИЯ И ЛИКВИДНИЯ РИСК И РИСКА НА ПАРИЧНИЯ ПОТОК (ПРОДЪЛЖЕНИЕ).**

**г) ликвиден риск (продължение)**

Всеки от Подфондовете държи до 15% от активите си в допълнителни ликвидни активи по смисъла на чл. 38, ал. 4 от ЗДКИСДПКИ – парични средства на каса, и деривативни финансови инструменти, които се използват само за целите на хеджиране на риска и отговарят на условията по чл. 38, ал. 1, т. 7 и 8, чл. 42 и 43 от ЗДКИСДПКИ. В допълнение, всеки от Подфондовете поддържа такава структура на активите и пасивите, която да му позволява да изпълнява във всеки момент задълженията си по обратното изкупуване на дялове.

**д) риск от концентрация** – възможността от загуба поради неправилна диверсификация на експозиции към емитенти, групи свързани емитенти, емитенти от един и същ икономически отрасъл или географска област или възникнал от една и съща дейност, което може да причини значителни загуби, както и рискът, свързан с големи непреки кредитни експозиции.

С оглед на обстоятелството, че Подфондовете са охраняващи колективни инвестиционни схеми по смисъла на чл. 67 от ЗДКИСДПКИ и всеки Подфонд инвестира, без да спазва разпоредбите на чл.4, ал.1, т.1, чл. 38, 45, 48 и чл. 49, ал. 2, т. 3 от ЗДКИСПКИ, най-малко 85% от активите си в акции на кореспондиращ Главен подфонд, инвестиционната дейност на Подфондовете предполага концентрация на активите на даден Подфонд в кореспондиращия му Главен подфонд. Доколкото дейността и инвестициите на всеки Главен подфонд подлежат на законови и вътрешни инвестиционни ограничения, пряката концентрация на активите на Подфондовете се ползва от мерките за измерване и управление на риска от концентрация, приложени от Главните подфондове по отношението на структурата на техните инвестиционни портфейли. Съгласно съществуващото споразумение в съответствие с чл. 71, ал. 1 от ЗДКИСДПКИ между Фонда чадър, като охраняваща колективна инвестиционна схема, и Хорайзън Н.В. (Horizon N.V.), като главна колективна инвестиционна схема, Управляващото дружество, действайки за Подфондовете, разполага с достъп до информация за правилата и процеса на управление на риска, на който са изложени Главните подфондове.

**е) риск за устойчивостта** – означава събитие или условие от екологично, социално или управленско естество, което, ако настъпи, може да причини действително или потенциално съществено отрицателно въздействие върху стойността на инвестицията.

## **VII. ОЧАКВАНИ ИНВЕСТИЦИИ И РАЗВИТИЕ НА ПЕРСОНАЛА**

Подфондовете на Фонда чадър не разполагат с персонал. Дейността за сметка на Подфондовете на Фонда чадър се осъществява изцяло от персонала на „Кей Би Си Асет Мениджмънт НВ Клон“ КЧТ.

## **VIII. ДОПЪЛНИТЕЛНО ОПОВЕСТЯВАНЕ**

Подфондът е охраняваща колективна инвестиционна схема по смисъла на чл. 67 от ЗДКИСДПКИ и инвестира, без да спазва разпоредбите на чл.4, ал.1, т.1, чл. 38, 45, 48 и чл. 49, ал. 2, т. 3 от ЗДКИСПКИ, най-малко 85% от активите си в акции на кореспондиращ Главен подфонд по смисъла на чл.68 от ЗДКИСДПКИ.

### VIII. ДОПЪЛНИТЕЛНО ОПОВЕСТЯВАНЕ (ПРОДЪЛЖЕНИЕ)

Във връзка с чл. 83 ал. 1 от ЗДКИСПКИ, Клонът предоставя следната информация: Захранващата КИС не дължи такси при записване и обратно изкупуване на акции на Главната КИС.

Във връзка с чл.78 ал.1 т.6 от ЗДКИСПКИ, следва да се има предвид, че не са налице възнаграждения или разходи, подлежащи на възстановяване, които се заплащат от Подфонда, във връзка с инвестицията му в Главния подфонд.

Оповестяване по чл. 78 ал. 2 от ЗДКИСПКИ

N	Текущи разходи	Стойност в хил. лв.	Текущи разходи	Стойност в хил. лв.	Текущи разходи
	Захранваща схема		Главна схема		Общо 2022
1	ОББ ЕкспертИйз Дефанзивен Балансиран ЕВРО	17	Horizon KBC ExpertEase Defensive Balanced Institutional F share BG class in EUR	1 167	1 180
2	ОББ ЕкспертИйз Дефанзивен Балансиран ЛЕВА	21	Horizon KBC ExpertEase Defensive Balanced Institutional F share BG class in BGN	577	598
3	ОББ ЕкспертИйз Дефанзивен Толерантен ЕВРО	15	Horizon KBC ExpertEase Defensive Tolerant Institutional F share BG class in EUR	528	545
4	ОББ ЕкспертИйз Дефанзивен Толерантен ЛЕВА	17	Horizon KBC ExpertEase Defensive Tolerant Institutional F share BG class in BGN	325	342
5	ОББ ЕкспертИйз Динамичен Балансиран ЕВРО	22	Horizon KBC ExpertEase Dynamic Balanced Institutional F share BG class in EUR	678	681
6	ОББ ЕкспертИйз Динамичен Балансиран ЛЕВА	30	Horizon KBC ExpertEase Dynamic Balanced Institutional F share BG class in BGN	217	497
7	ОББ ЕкспертИйз Динамичен Толерантен ЕВРО	15	Horizon KBC ExpertEase Dynamic Tolerant Institutional F share BG class in EUR	777	784
8	ОББ ЕкспертИйз Динамичен Толерантен ЛЕВА	17	Horizon KBC ExpertEase Dynamic Tolerant Institutional F share BG class in BGN	554	571
9	ОББ ЕкспертИйз Силно Динамичен Толерантен ЕВРО	14	Horizon KBC ExpertEase Highly Dynamic Tolerant Institutional F share BG class in EUR	175	189
10	ОББ ЕкспертИйз Силно Динамичен Толерантен ЛЕВА	15	Horizon KBC ExpertEase Highly Dynamic Tolerant Institutional F share BG class in BGN	126	131
11	ОББ ЕкспертИйз Дефанзивен Балансиран Отговорно Инвестиращ	12	Horizon KBC ExpertEase Defensive Balanced Responsible Investing Institutional F shares BG class in EUR	17	29
12	ОББ ЕкспертИйз Дефанзивен Консервативен Отговорно Инвестиращ	12	Horizon KBC ExpertEase Defensive Conservative Responsible Investing Institutional F shares BG class in EUR	15	27
13	ОББ ЕкспертИйз Дефанзивен Толерантен Отговорно Инвестиращ	12	Horizon KBC ExpertEase Defensive Tolerant Responsible Investing Institutional F shares BG class in EUR	9	21
14	ОББ ЕкспертИйз Динамичен Балансиран Отговорно Инвестиращ	12	Horizon KBC ExpertEase Dynamic Balanced Responsible Investing Institutional F shares BG class in EUR	44	47
15	ОББ ЕкспертИйз Динамичен Толерантен Отговорно Инвестиращ	12	Horizon KBC ExpertEase Dynamic Tolerant Responsible Investing Institutional F shares BG class in EUR	24	36
16	ОББ ЕкспертИйз Силно Динамичен Толерантен Отговорно Инвестиращ	12	Horizon KBC ExpertEase Highly Dynamic Tolerant Responsible Investing Institutional F shares BG class in EUR	13	25

При поискване инвеститорият има право да получи на хартиен носител годишния и 6-месечния финансов отчет на Главната КИС безплатно във всички клонове на Дистрибутора - „Обединена българска банка“ АД, в рамките на обичайното им работно време с клиенти. Също така могат да намерят годишните и шестмесечните финансови отчети на Хорайзън Н.В. (Horizon N.V.) на английски и нидерландски език безплатно на интернет страницата на групата Кей Би Си (KBC Group) – <https://www.kbc.be/retail/en/legal-information/investment-legal-documents.html?zone=breadcrumb>.

### IX. ГОДИШЕН ДОКЛАД ЗА ОПОВЕСТЯВАНЕ НА ФАКТОРИТЕ ЗА УСТОЙЧИВОСТ. ПРОЗРАЧНОСТ НА НЕБЛАГОПРИЯТНИТЕ ВЪЗДЕЙСТВИЯ ВЪРХУ УСТОЙЧИВОСТТА.

#### **Финансови продукти посочени в чл. 8 РЕГЛАМЕНТ (ЕС) 2019/2088 НА ЕВРОПЕЙСКИЯ ПАРЛАМЕНТ И НА СЪВЕТА от 27 ноември 2019 година**

Главните подфондове, и в тази връзка за Подфондове ОББ ЕкспертИйз Дефанзивен Балансиран Отговорно Инвестиращ, ОББ ЕкспертИйз Дефанзивен Консервативен Отговорно Инвестиращ, ОББ ЕкспертИйз Дефанзивен Толерантен Отговорно Инвестиращ, ОББ ЕкспертИйз Динамичен Балансиран Отговорно Инвестиращ, ОББ ЕкспертИйз Динамичен Толерантен Отговорно Инвестиращ и ОББ ЕкспертИйз Силно Динамичен Толерантен Отговорно Инвестиращ, които инвестират в тези Главни подфондове, взеха предвид основните неблагоприятни въздействия на своите инвестиционни решения върху факторите за устойчивост („PAI“), както е описано в Регламент (ЕС) 2019/2088 на Европейския парламент и на Съвета от 27 ноември 2019 г. относно оповестяването на информация във връзка с устойчивостта в сектора на финансовите услуги („SFDR“).



## **IX. ГОДИШЕН ДОКЛАД ЗА ОПОВЕСТЯВАНЕ НА ФАКТОРИТЕ ЗА УСТОЙЧИВОСТ, ПРОЗРАЧНОСТ НА НЕБЛАГОПРИЯТНИТЕ ВЪЗДЕЙСТВИЯ ВЪРХУ УСТОЙЧИВОСТТА. (ПРОДЪЛЖЕНИЕ)**

### **Финансови продукти посочени в чл. 8 РЕГЛАМЕНТ (ЕС) 2019/2088 НА ЕВРОПЕЙСКИЯ ПАРЛАМЕНТ И НА СЪВЕТА от 27 ноември 2019 година (продължение)**

Основните неблагоприятни въздействия върху факторите за устойчивост бяха изрично взети предвид чрез Общата политика за изключване за конвенционални фондове и фондове за отговорно инвестиране и Политиката за изключване за фондове за отговорно инвестиране. Повече информация относно основните индикатори за неблагоприятно въздействие, взети под внимание чрез Общата политика за изключване за конвенционални фондове и фондове за отговорно инвестиране и Политиката за изключване за фондове за отговорно инвестиране, можете да намерите в „Приложението за ОББ ЕкспертИЙз Дефанзивен Балансиран Отговорно Инвестиращ, ОББ ЕкспертИЙз Дефанзивен Консервативен Отговорно Инвестиращ, ОББ ЕкспертИЙз Дефанзивен Толерантен Отговорно Инвестиращ, ОББ ЕкспертИЙз Динамичен Балансиращ Отговорно Инвестиращ, ОББ ЕкспертИЙз Динамичен Толерантен Отговорно Инвестиращ и ОББ ЕкспертИЙз Силно Динамичен Толерантен Отговорно Инвестиращ“.

В допълнение, основните неблагоприятни въздействия върху факторите за устойчивост бяха имплицитно взети под внимание чрез Политиката за гласуване чрез пълномощник и ангажираност на акционерите на Кей Би Си Асет Мениджмънт НВ. Повече информация относно основните неблагоприятни въздействия върху устойчивостта, взети предвид чрез Политиката за гласуване чрез пълномощник и ангажираност на акционерите на Кей Би Си Асет Мениджмънт НВ, може да намерена в „Приложението за ОББ ЕкспертИЙз Дефанзивен Балансиран Отговорно Инвестиращ, ОББ ЕкспертИЙз Дефанзивен Консервативен Отговорно Инвестиращ, ОББ ЕкспертИЙз Дефанзивен Толерантен Отговорно Инвестиращ, ОББ ЕкспертИЙз Динамичен Балансиращ Отговорно Инвестиращ, ОББ ЕкспертИЙз Динамичен Толерантен Отговорно Инвестиращ и ОББ ЕкспертИЙз Силно Динамичен Толерантен Отговорно Инвестиращ“.

Главните подфондове отговарят на задълженията за прозрачност по член 11, параграф 1 от Регламент (ЕС) 2019/2088 на Европейския парламент и на Съвета от 27 ноември 2019 г. относно оповестяването на устойчивостта в сектора на финансовите услуги („SFDR“). Повече информация за това как Главните подфондове насърчават екологичните и социалните характеристики може да бъде намерена в „Приложението за ОББ ЕкспертИЙз Дефанзивен Балансиран Отговорно Инвестиращ, ОББ ЕкспертИЙз Дефанзивен Консервативен Отговорно Инвестиращ, ОББ ЕкспертИЙз Дефанзивен Толерантен Отговорно Инвестиращ, ОББ ЕкспертИЙз Динамичен Балансиращ Отговорно Инвестиращ, ОББ ЕкспертИЙз Динамичен Толерантен Отговорно Инвестиращ и ОББ ЕкспертИЙз Силно Динамичен Толерантен Отговорно Инвестиращ.“ към съответния Годишен доклад за дейността. Това приложение се отнася конкретно до периодичните отчети за финансовите продукти, посочени в член 8, параграфи 1, 2 и 2 а от Регламент (ЕС) 2019/2088 и член 6, първи параграф от Регламент (ЕС) 2020/852.

### **Информация, свързана с таксономията**

За Главните подфондове, и в тази връзка за Подфондове ОББ ЕкспертИЙз Дефанзивен Балансиран Отговорно Инвестиращ, ОББ ЕкспертИЙз Дефанзивен Консервативен Отговорно Инвестиращ, ОББ ЕкспертИЙз Дефанзивен Толерантен Отговорно Инвестиращ, ОББ ЕкспертИЙз Динамичен Балансиращ Отговорно Инвестиращ, ОББ ЕкспертИЙз Динамичен Толерантен Отговорно Инвестиращ и ОББ ЕкспертИЙз Силно Динамичен Толерантен Отговорно Инвестиращ, които инвестират в тези Главни подфондове, следва да се има предвид, че, към датата на този отчет, Главните подфондове не се стремят конкретно да инвестират в екологично устойчиви икономически дейности, съгласно рамката на Таксономията на ЕС („Инвестиции, съобразени с таксономията“).

## **IX. ГОДИШЕН ДОКЛАД ЗА ОПОВЕСТЯВАНЕ НА ФАКТОРИТЕ ЗА УСТОЙЧИВОСТ. ПРОЗРАЧНОСТ НА НЕБЛАГОПРИЯТНИТЕ ВЪЗДЕЙСТВИЯ ВЪРХУ УСТОЙЧИВОСТТА. (ПРОДЪЛЖЕНИЕ)**

### **Финансови продукти посочени в чл. 8 РЕГЛАМЕНТ (ЕС) 2019/2088 НА ЕВРОПЕЙСКИЯ ПАРЛАМЕНТ И НА СЪВЕТА от 27 ноември 2019 година (продължение)**

#### **Информация, свързана с таксономията (продължение)**

Въпреки че Главните подфондове нямат за цел да инвестират в инвестиции, съобразени с таксономията, не може да се изключи, че Главните подфондове съдържат инвестиции, съобразени с таксономията. Процентът инвестирани в инвестиции, съобразени с таксономията, беше определен на 31 декември 2022 г. Предвид ограничените насоки за това как информацията от таксономията трябва да бъде публикувана Кей Би Си Асет Мениджмънт НВ определи, че по това време не са налични достатъчно надеждни, навременни и проверими данни от емитенти или компании, в които се инвестира, или от собствено проучване, или от услуги, предоставени от доставчици на данни. Следователно процентът, инвестирани в инвестиции, съобразени с таксономията, беше определен на 0%.

### **Финансови продукти посочени в чл. 6 РЕГЛАМЕНТ (ЕС) 2019/2088 НА ЕВРОПЕЙСКИЯ ПАРЛАМЕНТ И НА СЪВЕТА от 27 ноември 2019 година**

Главните подфондове, и в тази връзка за Подфондове ОББ ЕксперИйз Дефанзивен Балансиран (евро), ОББ ЕксперИйз Дефанзивен Балансиран (лева), ОББ ЕксперИйз Дефанзивен Толерантен (евро), ОББ ЕксперИйз Дефанзивен Толерантен (лева), ОББ ЕксперИйз Динамичен Балансиран (евро), ОББ ЕксперИйз Динамичен Балансиран (лева), ОББ ЕксперИйз Динамичен Толерантен (евро), ОББ ЕксперИйз Динамичен Толерантен (лева), ОББ ЕксперИйз Силно Динамичен Толерантен (евро) и ОББ ЕксперИйз Силно Динамичен Толерантен (лева), взеха предвид основните неблагоприятни въздействия на своите инвестиционни решения върху факторите за устойчивост („PAI“), както е описано в Регламент (ЕС) 2019/2088 на Европейския парламент и на Съвета от 27 ноември 2019 г. относно разкриването на информация относно устойчивостта в сектора на финансовите услуги („SFDR“) чрез Инвестиционната политика на KBC Group и Политиката на KBC Group относно компаниите в черния списък. Въз основа на Политиката на KBC Group относно компаниите в черния списък, всички компании в „Черния списък на KBC Group“ (включително компании, участващи в противоречиви оръжия като тези, забранени от белгийското законодателство и ядрени оръжия и оръжия с бял фосфор) са изключени, както и най-лошите нарушители на ООН Глобален договор.

За инвестиции в облигации, емитирани от дружества със специална цел (SPV), подфондът взе предвид по-специално излагането на спорни оръжия („показател 14“), като изключи компании, занимаващи се със спорни оръжейни системи и нарушения на принципите на Глобалния договор на ООН или Организацията Насоки за икономическо сътрудничество и развитие (ОИСР) за многонационални предприятия („показател 10“).

## **X. ОТГОВОРНОСТ НА РЪКОВОДСТВОТО**

Според българското законодателство ръководството следва да изготвя Годишен доклад за дейността, както и финансови отчети за всяка финансова година, които да дават вярна и честна представа за финансовото състояние на Подфонда към края на годината, за неговите финансови резултати от дейността и за паричните потоци, в съответствие с приложимата счетоводна рамка. За целите на отчитане по Българското счетоводно законодателство, Подфондът прилага Международните стандарти за финансово отчитане (МСФО), приети от Европейския Съюз.

## Х. ОТГОВОРНОСТ НА РЪКОВОДСТВОТО (ПРОДЪЛЖЕНИЕ)

Тази отговорност включва: разработване, внедряване и поддържане на система за вътрешен контрол, свързана с изготвянето и достоверното представяне на финансови отчети, които да не съдържат съществени неточности, отклонения и несъответствия, независимо дали те се дължат на измама или на грешка; подбор и приложение на подходящи счетоводни политики; и изготвяне на разумни приблизителни счетоводни оценки.

Ръководството потвърждава, че е действало съобразно своите отговорности, и че финансовите отчети са изготвени в пълно съответствие с Международните стандарти за финансово отчитане (МСФО), приети от Европейския Съюз.

Ръководството също така потвърждава, че настоящият Годишен доклад за дейността представя вярно и честно развитието и резултатите на Подфонда за изминалия период, както и неговото състояние и основните рискове, пред които то е изправено.

Ръководството също така потвърждава, че при изготвянето на настоящия финансов отчет са представени достоверно и точно развитието и финансовото представяне на Подфонда за изминалия период, както и съпътстващите го рискове.

Ръководството е одобрило Годишен доклад за дейността и финансовите отчети за 2022 г. на 22 февруари 2023 г.

22.02.2023 г.

Гр. София

  
Катина Пейчева  
Управител



  
Патрик Ван Лои  
Заместник управител



## Доклад на независимия одитор

До инвеститорите в дялове на Подфонд „ОББ ЕкспертИйз Силно Динамичен Толерантен Отговорно Инвестиращ“ на Договорен Фонд-чадър „ОББ ЕкспертИйз“

---

### Мнение

Ние извършихме одит на финансовия отчет на Подфонд „ОББ ЕкспертИйз Силно Динамичен Толерантен Отговорно Инвестиращ“ („Подфонда“) на Договорен Фонд-чадър „ОББ ЕкспертИйз“, съдържащ отчета за финансовото състояние към 31 декември 2022 г. и отчета за всеобхватния доход, отчета за измененията в нетните активи, принадлежащи на инвеститорите на дялове и отчета за паричните потоци за годината, завършваща на тази дата, както и пояснителните приложения към финансовия отчет, съдържащи оповестяване на съществените счетоводни политики и друга пояснителна информация.

По наше мнение, приложеният финансов отчет представя достоверно, във всички съществени аспекти, финансовото състояние на Подфонд „ОББ ЕкспертИйз Силно Динамичен Толерантен Отговорно Инвестиращ“ на Договорен Фонд-чадър „ОББ ЕкспертИйз“ към 31 декември 2022 г. и неговите финансови резултати от дейността и паричните му потоци за годината, завършваща на тази дата, в съответствие с Международните стандарти за финансово отчетване (МСФО), приети от Европейския съюз (ЕС).

---

### База за изразяване на мнение

Ние извършихме нашия одит в съответствие с Международните одиторски стандарти (МОС). Нашите отговорности съгласно тези стандарти са описани допълнително в раздела от нашия доклад „Отговорности на одитора за одита на финансовия отчет“.

Ние считаме, че одиторските доказателства, получени от нас, са достатъчни и уместни, за да осигурят база за нашето мнение.

### Независимост

Ние сме независими от Подфонда в съответствие с Международния етичен кодекс на професионалните счетоводители (включително Международни стандарти за независимост) на Съвета за международни стандарти по етика за счетоводители (Кодекса на СМСЕС), заедно с етичните изисквания на Закона за независимия финансов одит, приложими по отношение на нашия одит на финансовия отчет в България, като ние изпълнихме и нашите други етични отговорности в съответствие с изискванията на Закона за независимия финансов одит и Кодекса на СМСЕС.

---

### Друга информация, различна от финансовия отчет и одиторския доклад върху него

Ръководството носи отговорност за другата информация. Другата информация се състои от годишен доклад за дейността, изготвен от ръководството съгласно Глава седма от Закона за счетоводството, но не включва финансовия отчет и нашия одиторски доклад върху него.

Нашето мнение относно финансовия отчет не обхваща другата информация и ние не изразяваме каквато и да е форма на заключение за сигурност относно нея, освен ако не е изрично посочено в доклада ни и до степента, до която е посочено.

Във връзка с нашия одит на финансовия отчет, нашата отговорност се състои в това да прочетем другата информация и по този начин да преценим дали тази друга информация е в съществено несъответствие с финансовия отчет или с нашите познания, придобити по време на одита, или по друг начин изглежда да съдържа съществено неправилно докладване. В случай че на базата на работата, която сме извършили, ние достигнем до заключение, че е налице съществено неправилно докладване в тази друга информация, от нас се изисква да докладваме този факт. Нямаме какво да докладваме в това отношение.

#### **Допълнителни въпроси, които поставя за докладване Законът за счетоводството**

В допълнение на нашите отговорности и докладване съгласно МОС, по отношение на годишния доклад за дейността, ние изпълнихме и процедурите, добавени към изискванията по МОС, съгласно „Указания относно нови и разширени одиторски доклади и комуникация от страна на одитора“ на професионалната организация на регистрираните одитори в България, Институт на дипломираните експерт-счетоводители (ИДЕС). Тези процедури касаят проверки за наличието, както и проверки на формата и съдържанието на тази друга информация с цел да ни подпомогнат във формиране на становище относно това дали другата информация включва оповестяванията и докладванията, предвидени в Глава седма от Закона за счетоводството, приложим в България.

#### **Становище във връзка с чл. 37, ал. 6 от Закона за счетоводството**

На базата на извършените процедури, нашето становище е, че:

- а) Информацията, включена в годишния доклад за дейността за финансовата година, за която е изготвен финансовият отчет, съответства на финансовия отчет.
- б) Годишният доклад за дейността е изготвен в съответствие с изискванията на Глава седма от Закона за счетоводството.

---

#### **Отговорности на ръководството за финансовия отчет**

Ръководството носи отговорност за изготвянето и достоверното представяне на този финансов отчет в съответствие с МСФО, приети от ЕС и за такава система за вътрешен контрол, каквато ръководството определя като необходима за осигуряване изготвянето на финансови отчети, които не съдържат съществени неправилни отчитания, независимо дали длъжници се на измама или грешка.

При изготвяне на финансовия отчет ръководството носи отговорност за оценяване способността на Подфонда да продължи да функционира като действащо предприятие, оповестявайки, когато това е приложимо, въпроси, свързани с предположението за действащо предприятие и използвайки счетоводната база на основата на предположението за действащо предприятие, освен ако ръководството не възнамерява да ликвидира Подфондът или да преустанови дейността му, или ако ръководството на практика няма друга алтернатива, освен да постъпи по този начин.

## Отговорности на одитора за одита на финансовия отчет

Нашите цели са да получим разумна степен на сигурност относно това дали финансовият отчет като цяло не съдържа съществени неправилни отчитания, независимо дали дължащи се на измама или грешка, и да издадем одиторски доклад, който да включва нашето одиторско мнение. Разумната степен на сигурност е висока степен на сигурност, но не е гаранция, че одит, извършен в съответствие с МОС, винаги ще разкрива съществено неправилно отчитане, когато такова съществува. Неправилни отчитания могат да възникнат в резултат на измама или грешка и се считат за съществени, ако би могло разумно да се очаква, че те, самостоятелно или като съвкупност, биха могли да окажат влияние върху икономическите решения на потребителите, вземани въз основа на този финансов отчет.

Като част от одита в съответствие с МОС, ние използваме професионална преценка и запазваме професионален скептицизъм по време на целия одит. Ние също така:

- идентифицираме и оценяваме рисковете от съществени неправилни отчитания във финансовия отчет, независимо дали дължащи се на измама или грешка, разработваме и изпълняваме одиторски процедури в отговор на тези рискове и получаваме одиторски доказателства, които да са достатъчни и уместни, за да осигурят база за нашето мнение. Рискът да не бъде разкрито съществено неправилно отчитане, което е резултат от измама, е по-висок, отколкото риска от съществено неправилно отчитане, което е резултат от грешка, тъй като измамата може да включва тайно споразумяване, фалшифициране, преднамерени пропуски, изявления за въвеждане на одитора в заблуждение, както и пренебрегване или заобикаляне на вътрешния контрол.
- получаваме разбиране за вътрешния контрол, имащ отношение към одита, за да разработим одиторски процедури, които да са подходящи при конкретните обстоятелства, но не с цел изразяване на мнение относно ефективността на вътрешния контрол на Подфонда.
- оценяваме уместността на използваните счетоводни политики и разумността на счетоводните приблизителни оценки и свързаните с тях оповестявания, направени от ръководството.
- достигаме до заключение относно уместността на използване от страна на ръководството на счетоводната база на основата на предположението за действащо предприятие и, на базата на получените одиторски доказателства, относно това дали е налице съществена несигурност, отнасяща се до събития или условия, които биха могли да породят значителни съмнения относно способността на Подфонда да продължи да функционира като действащо предприятие. Ако ние достигнем до заключение, че е налице съществена несигурност, от нас се изисква да привлечем внимание в одиторския си доклад към свързаните с тази несигурност оповестявания във финансовия отчет или в случай че тези оповестявания са неадекватни, да модифицираме мнението си. Нашите заключения се основават на одиторските доказателства, получени до датата на одиторския ни доклад. Бъдещи събития или условия обаче могат да станат причина Подфонда да преустанови функционирането си като действащо предприятие.
- оценяваме цялостното представяне, структура и съдържание на финансовия отчет, включително оповестяванията, и дали финансовият отчет представя основополагащите за него сделки и събития по начин, който постига достоверно представяне.



Ние комуникараме с ръководството, наред с останалите въпроси, планирания обхват и време на изпълнение на одита и съществените констатации от одита, включително съществени недостатъци във вътрешния контрол, които идентифицираме по време на извършвания от нас одит.

Павел Пирински

Регистриран одитор, отговорен за одита

31 март 2023 г.

гр. София, България



Боряна Димова

Управител

„Прайсуотърхаускупърс Одит“ ООД




ПОДФОНД „ОБЕ ЕКСПЕРТИЙЗ СИЛНО ДИНАМИЧЕН ТОЛЕРАНТЕН ОТГОВОРНО ИНВЕСТИРАЩ“  
 ОТЧЕТ ЗА ФИНАНСОВОТО СЪСТОЯНИЕ  
 31 ДЕКЕМВРИ 2022 г.  
 В хиляди лева освен.

	Прил.	31.12.2022 г.
<b>Активи</b>		
Пари и парични еквиваленти	3	6
Финансови активи, отчитани по справедлива стойност в печалбата или загубата	4	1,526
Разходи за бъдещи периоди	5	10
<b>Общо активи</b>		<b>1,542</b>
<b>Пасиви</b>		
Текущи задължения	7	5
<b>Общо пасиви</b>		<b>5</b>
<b>Нетни активи, принадлежащи на инвеститорите в дялове, подлежащи на обратно изкупуване</b>	6	<b>1,537</b>
<b>Нетната стойност на един дял, потвърдена от банката депозитар към последния работен ден на отчетния период</b>		<b>9.4329 лева</b>

Този финансов отчет е одобрен от Управителя и Зам. управителя на „Кей Би Си Асет Мениджмънт НВ Клон“ КЧТ на 22 февруари 2023 г.

  
 Съставил:  
 Елена Кьосева  
 Главен счетоводител

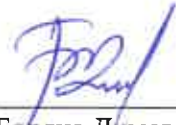
  
 Катина Пейчева  
 Управител

  
  
 Патрик Ван Лои  
 Зам. управител

Заверил съгласно одиторския доклад:

  
 Павел Пирински  
 Регистриран одитор,  
 отговорен за одита



  
 Боряна Димова  
 Управител  
 „ПрайсуотърхаусКупърс Одит“  
 ООД

31 -03- 2023

31 -03- 2023




ПОДФОНД „ОББ ЕКСПЕРТИЙЗ СИЛНО ДИНАМИЧЕН ТОЛЕРАНТЕН ОТГОВОРНО ИНВЕСТИРАЩ“  
 ОТЧЕТ ЗА ВСЕОБХВАТНИЯ ДОХОД  
 31 ДЕКЕМВРИ 2022 г.

*Или други данни, ако не е указано друго*

	Прил.	от 08.03.2022 г. до 31.12.2022 г.
Нетни отрицателни разлики от преценка и операции с финансови активи, в т.ч.:		(81)
<i>от последваща оценка</i>		(81)
Други финансови разходи	8	(1)
Разходи за външни услуги	9	(11)
<b>НЕТНА ЗАГУБА ПРЕДИ ДАНЪЧНО ОБЛАГАНЕ</b>		<b>(93)</b>
Разходи за данъци		-
<b>Намаление на нетните активи, принадлежащи на инвеститорите в дялове</b>		<b>(93)</b>
Друг всеобхватен доход		-
<b>Общ всеобхватен доход</b>		<b>(93)</b>


Този финансов отчет е одобрен от Управителя и Зам. управителя на „Кей Би Си Асет Мениджмънт НВ Клон“ КЧТ на 22 февруари 2023 г.

  
 Съставил:  
 Елена Къосева  
 Главен счетоводител

  
 Катина Пейчева  
 Управител




Заверил съгласно одиторския доклад:

  
 Павел Пирински  
 Регистриран одитор,  
 отговорен за одита

, 3-1 -03- 2023



  
 Боряна Димова  
 Управител  
 „ПрайсуотърхаусКупърс Одит“  
 ООД

3-1 -03- 2023

от 08.03.2022 г.  
 до 31.12.2022 г.

**Парични потоци от оперативна дейност**

Парични плащания, свързани с финансови активи, отчитани по справедлива стойност в печалбата или загубата	(1,607)
Парични плащания, свързани с управляващо дружество за разходи за учредяване на Подфонда	(11)
Парични плащания, свързани с такси за емитиране и обратно изкупуване	(1)
Парични плащания, свързани с банка - депозитар	(1)
Плащания на комисионни на инвестиционните посредници по сключените сделки за портфейла на Подфонда	(1)
Парични плащания, свързани с други контрагенти	(3)
<b>Нетен паричен поток използван в оперативна дейност</b>	<b>(1,624)</b>

**Парични потоци от финансова дейност**

Парични постъпления от емитиране на дялове	1,640
Парични плащания за обратно изкупуване на дялове	(10)
<b>Нетен паричен поток от финансова дейност</b>	<b>1,630</b>

**Нетна промяна на парите и паричните еквиваленти**

**Пари и парични еквиваленти в началото на периода**

Ефект от промяната на валутния курс на парите и паричните еквиваленти

**Пари и парични еквиваленти в края на периода**


Този финансов отчет е одобрен от Управителя и Зам. управителя на „Кей Би Си Асет Мениджмънт НВ Клон“ КЧТ на 22 февруари 2023 г.

  
 Съставил:  
 Елена Кьосева  
 Главен счетоводител


  
 Катина Пейчева  
 Управител



Заверил съгласно одиторския доклад:

  
 Павел Пирински  
 Регистриран одитор,  
 отговорен за одита



  
 Борjana Димова  
 Управител  
 „ПрайсуотърхаусКупърс Одит“  
 ООД

31-03-2023

31-03-2023

ПОДФОНД „ОБВ ЕКСПЕРТИЙЗ СИЛНО ДИНАМИЧЕН ТОЛЕРАНТЕН ОТГОВОРНО ИНВЕСТИРАЩ“  
 ОТЧЕТ ЗА ИЗМЕНЕНИЯТА В НЕТНИТЕ АКТИВИ, ПРИНАДЛЕЖАЩИ НА ИНВЕСТИТОРИТЕ В ДЯЛОВЕ  
 31 ДЕКЕМВРИ 2022 г.

ИЗДАНИЕ ДАТА НА ОТЧЕТА: 08.03.2022 г.

от 08.03.2022 г.  
 Прил. до 31.12.2022 г.


**Нетни активи, принадлежащи на инвеститорите в дялове в началото на периода към 8 март**

Намаление на нетните активи, принадлежащи на инвеститорите в дялове		(93)
Друг всеобхватен доход		-
<b>Общ всеобхватен доход</b>		<b>(93)</b>

Емитиране на дялове през периода	6	1,640
Обратно изкупени дялове през периода	6	(10)

**Нетни активи, принадлежащи на инвеститорите в дялове в края на периода към 31 декември** 1,537

Този финансов отчет е одобрен от Управителя и Зам. управителя на „Кей Би Си Асет Мениджмънт НВ Клон“ КЧТ на 22 февруари 2023 г.

  
 Съставил:  
 Елена Къосева  
 Главен счетоводител

  
 Катина Пейчева  
 Управител


  
  
 Патрик Ван Лои  
 Зам. управител

Заверил съгласно одиторския доклад:

  
 Павел Пирински  
 Регистриран одитор,  
 отговорен за одита



31-03-2023

  
 Боряна Димова  
 Управител  
 „ПрайсуотърхаусКупърс Одит“  
 ООД

31-03-2023

## 1. Организация и дейност

Подфонд „ОББ ЕкспертИйз Силно Динамичен Толерантен Отговорно инвестиращ“ (с наименование до 31.12.2022 г. ОББ ЕкспертИйз Ес Ер Ай Силно Динамичен Толерантен“) („Подфонда“) е подфонд на договорен фонд чадър „ОББ ЕкспертИйз“ („Фонд чадър“). Фонда чадър и Подфонда са учредени (организиран) в съответствие със Закона за дейността на колективните инвестиционни схеми и на други предприятия за колективно инвестиране („ЗДКИСДПКИ“) и актовете по прилагането му въз основа на решение на Кей Би Си Асет Мениджмънт Н.В. („Кей Би Си АМ“ „или „Управляващото дружество“) от 16.11.2021 г., решение от 08.02.2022 г. с които са приети и изменени и допълнени версии на Проспект и изменени и допълнени правила и други документи на Фонда чадър, както и Решение № 164-ДФ от 08.03.2022 г. на КФН, с което се издава одобрение на организирането и управлението на тези Подфондове.

Подфондът се счита за учредени в Република България на 08.03.2022 г., която е датата на регистрацията му в регистъра на КФН, поддържан в съответствие с член 30, ал. 1, точка 4 от Закона за Комисията за финансов надзор.

Фондът чадър е предприятие за колективно инвестиране в прехвърлими ценни книжа („ПКИПЦК“), създадено в съответствие с ЗДКИСДПКИ и състоящо се от шестнадесет инвестиционни подразделения – Подфондовете. Подфондовете са запазващи подфондове по смисъла на чл. 67 от ЗДКИСДПКИ и инвестират най-малко 85% от активите си в дялове на определен брой инвестиционни подразделения („Главни подфондове“) на Хорайзън Н.В. („Horizon N.V.“, „Хорайзън“ или „Главен фонд чадър“), инвестиционно дружество от отворен тип, надлежно учредено и съществуващо съгласно законите на Кралство Белгия, със седалище и адрес на управление: Хавенлаан 2, В-1080, гр. Брюксел, Кралство Белгия и управлявано от Кей Би Си Асет Мениджмънт Н.В. За всеки Главен подфонд има един запазващ Подфонда – деноминирани в евро (EUR), който инвестира в съответния Институционален Ф БГ клас акции (Institutional F share BG class), деноминирани в евро, на съответен Главен подфонд.

Подфондът запазва Главен подфонд Хорайзън Кей Би Си ЕкспертИйз Силно Динамичен Толерантен Отговорно Инвестиращ (Horizon KBC ExpertEase Highly Dynamic Tolerant Responsible Investing), Институционален Ф БГ клас акции (Institutional F share BG class) в евро, ISIN BE6331698231.

Във взаимоотношенията с инвеститорите Подфонда се разглежда като отделно обособено имущество. Инвеститорите в Подфонда имат права само по отношение на активите на Подфонда, в който са инвестирали, и възвращаемостта от тях. Подфонда отговаря за задълженията си само със своите активи.

Не са предвидени ограничения в срока на съществуване на Подфонда. Договорните фондове не са юридически лица и в този смисъл нямат органи на управление.

Подфонда се управлява от Кей Би Си Асет Мениджмънт Н.В, дружество, учредено съгласно законите на Кралство Белгия, със седалище и адрес на управление: 1080, Хавенлаан 2, В-1080, гр. Брюксел, Кралство Белгия, регистрирано в Регистъра на юридическите лица Брюксел с идентификационен номер 0469.444 .267, чрез Кей Би Си Асет Мениджмънт Н.В. – Клон („Клона“), клон на чуждестранно юридическо лице, създаден съгласно законите на България, със седалище и адрес на управление: гр. София 1463, район „Триадица“, бул. „Витоша“ № 89Б, Милениум център, ет. 6, вписан в Търговския регистър и регистър на юридическите лица с нестопанска цел към Агенцията по вписванията с ЕИК 205422541.

Клонът, за сметка Подфонда, е сключил Договор за депозитарни услуги с „Обединена Българска Банка“ АД, която е избрана за Банка - депозитар на Фонда чадър.

## **1. Организация и дейност (продължение)**

Дяловете на Подфонда са обикновени, свободно прехвърляеми, поименни, безналични дялове. Те са регистрирани в „Централен депозитар“ АД и могат да бъдат предлагани публично в Република България. Във взаимоотношенията между инвеститорите Подфонда се разглежда като отделно обособено имущество. Инвеститорите имат права само по отношение на активите и приходите от Подфонда, в който са инвестирали. Подфонда отговаря за задълженията си единствено с неговите активи.

Дяловете в Подфонд “ОББ ЕкспертИЙз Силно Динамичен Толерантен Отговорно инвестиращ” са деноминирани в лева.

Броят дялове, издадени от Подфонда не е ограничен и може да варира в зависимост от емитирането на нови дялове и обратно изкупуване на съществуващи дялове. Подфонда може да издава цели и частични дялове.

Дяловете във Подфонда дават на собствениците им равни права с правата на другите притежатели на дялове, пропорционално на броя притежавани дялове. Всеки дял предоставя на своя притежател право върху съответна част от активите на Подфонда, включително при неговата ликвидация или ликвидация, право на обратно изкупуване, право на информация и право на жалба. Имуществените правата по частични дялове в Подфонда се придобиват и упражняват от съответния притежател пропорционално на притежавания частичен дял.

Седалището и адресът на управление на Договорен фонд чадър Подфонд “ ОББ ЕкспертИЙз Динамичен Толерантен Отговорно инвестиращ ” е в гр. София, р-н Триадица, Бул. Витоша №89Б, ет.6, където е и седалището на “Кей Би Си Асет Мениджмънт НВ Клон” КЧТ, което го организира и управлява. Адресът за кореспонденция е гр. София, бул. Витоша № 89Б, ет.6.

На 24 февруари 2022 г. започна военен конфликт между Русия и Украйна, последван от определени ограничения и санкции, наложени на Русия от Европейския съюз, включително изключване от системата СУИФТ и замразяване на активи на централната банка на Русия.

Подфондовете на Фонда чадър, както и Главните подфондове не инвестират в емитенти издадени от двете страни и не извършват / получават плащаният от тези страни, което би могло да се оцени като очакван пряк ефект от конфликта. Непрекият ефект, който се наблюдава, е в спад на фондовите борси в световен мащаб и от там на портфейла от финансови инструменти на Главните Подфондове и от там в нетната стойност на един дял на Подфондовете. Друг непряк ефект е засилване на инфлационният натиск в икономическата среда, в която Подфондовете оперират, както и върху икономическия ръст, цените на горивата и от там ефектът е в увеличен обем обратни изкупувания от инвеститорите, за което за момента не влияе върху ликвидността на Подфондовете. Бъдещото влияние на изброените по-горе фактори е трудно да бъдат оценено в перспектива предвид несигурността относно развитието на конфликта и очакваните ефекти от него. Подфондовете не са в състояние да оценят ефекта на увеличението, тъй като към датата на издаване на този финансов отчет ситуацията е все още в развитие.

Към момента на одобрението на този отчет управлението счита, че няма индикации да е засегнат принципа на действащо предприятие. Ръководството продължава да следи внимателно развитието на конфликта и влиянието му върху икономическите показатели. Управлението следи внимателно развитието на конфликта и влиянието му върху икономическите показатели.

## **2. Значими счетоводни политики**

Значимите счетоводни политики, приложени при изготвяне на този финансов отчет, са представени по-долу. Счетоводните политики са прилагани последователно в представените отчетни години, освен ако изрично не е упоменато друго. Подфондът организира текущата си счетоводна отчетност в съответствие с изискванията на българското счетоводно, данъчно и търговско законодателство и утвърдената от ръководството на Клона счетоводна политика.

31 ДЕКЕМВРИ 2022 г.

*ВЪВЕДЕНИЕ*

## 2. Значими счетоводни политики (продължение)

### 2.1. База за изготвяне и представяне на финансовите отчети

Настоящият финансов отчет е изготвен в съответствие с Международните стандарти за финансово отчитане (МСФО) и разяснения, издадени от Комитета за разяснения (КРМСФО), приложими за дружества, които се отчитат по МСФО, приети в Европейския съюз (ЕС). МСФО, приети от ЕС, общоприетото наименование на рамка с общо предназначение за достоверно представяне, еквивалентно на дефиницията на рамката, въведена в параграф 1, т.8 от Допълнителните разпоредби на Закона за счетоводството „Международни счетоводни стандарти“ (МСС).

Фондът чадър „ОББ ЕксперИйз“ не притежава имущество самостоятелно, затова не изготвя отделен финансов отчет. Фондът чадър представя отделни финансови отчети за всеки от прилежащите му Подфондове. В съответствие с изискванията на МСФО 10, Подфонда се счита за самостоятелна отчетна единица и на тази база е изготвил настоящия финансов отчет като такава. Това третиране е обусловено от това че всеки Подфонд се разглежда като отделно обособено имущество. Инвеститорите в Подфонда имат права само по отношение на активите на този Подфонд, в който са инвестирали, и възвращаемостта от тях. Подфондът отговаря за задълженията си само със своите активи. В допълнение, Фондът чадър не упражнява контрол върху Подфондовете, съгласно изискванията на МСФО 10, поради което не изготвя консолидиран отчет.

Финансовият отчет включва Отчет за финансовото състояние на Подфонда, Отчет за всеобхватния доход, Отчет за паричните потоци, Отчет за измененията в нетните активи, принадлежащи на инвеститорите в дялове, както и Приложения към тях.

Счетоводството на Подфонда се води отделно от счетоводството на Клона, който го управлява.

#### *(i) Нови и изменени стандарти, приети от Подфонда*

Подфонда е приложил следните стандарти и изменения за първи път за годишния си отчетен период, започващ на 1 януари 2022 г.:

**Изменения на МСФО 3 „Бизнес комбинации“; МСС 16 „Имоти, машини и съоръжения“; МСС 37 „Провизии, условни пасиви и условни активи“; и Годишни подобрения на МСФО – Цикъл 2018 г.-2020 г.** (издадени на 14 май 2020 г. и в сила за годишни периоди, започващи на или след 1 януари 2022 г.)

**Изменение на МСФО 4 „Застрахователни договори“ – отлагане на МСФО 9** (издаден на 25 юни 2020 г. и в сила за годишни периоди, започващи на или след 1 януари 2021 г.)

**Изменение на МСФО 16 „Лизинги“ – Отстъпки по наем в контекста на COVID-19 след 30 юни 2021 г.**(издаден на 31 март 2021 г. и в сила за годишни периоди, започващи на или след 1 април 2021 г.)

Всички промени в приетите стандарти, изброени по-горе, нямат ефект върху сумите, признати в предходни периоди, нито се очаква те да имат значително въздействие върху текущия или бъдещите периоди.

#### *(ii) Нови стандарти и разяснения, които все още не са приети от Подфонда*

Публикувани са определени нови счетоводни стандарти и разяснения, които не са задължителни за прилагане през отчетния период към 31 декември 2022 г. и не са били предварително приети от Подфонда. По-долу е изложена оценката на Подфонда за въздействието на тези нови стандарти и разяснения.

**Изменения на МСС 1 и Декларация за практиките по МСФО 2: Оповестяване на счетоводни политики** (издаден на 12 февруари 2022 г. и в сила за годишни периоди, започващи на или след 1 януари 2023 г.)

## 2. Значими счетоводни политики (продължение)

### 2.1. База за изготвяне и представяне на финансовите отчети (продължение)

#### *(ii) Нови стандарти и разяснения, които все още не са приети от Подфонда (продължение)*

**Изменение на МСС 8 „Счетоводна политика, промени в счетоводните приблизителни оценки и грешки“:** Определение на „Счетоводни приблизителни оценки“ (издаден на 12 февруари 2021 г. и в сила за годишни периоди, започващи на или след 1 януари 2023 г.)

**Изменение на МСС 12 „Данъци върху дохода“:** Отсрочени данъци, свързани с активи и пасиви, произтичащи от единична операция (издаден на 7 май 2021 г. и в сила за годишни периоди, започващи на или след 1 януари 2023 г.)

**МСФО 17 „Застрахователни договори“** (издаден на 18 май 2017 г. и в сила за годишни периоди, започващи на или след 1 януари 2023 г.), включително **Изменение на МСФО 17** (издаден на 25 юни 2020 г. и в сила за годишни периоди, започващи на или след 1 януари 2023г.)

**Изменение на МСФО 17 „Застрахователни договори“:** Първоначално прилагане на МСФО 17 и МСФО 9 — сравнителна информация (издаден на 9 декември 2021 и в сила за годишни периоди, започващи на или след 1 януари 2023 г.)

Няма други стандарти, които все още не са приети, и които се очаква да имат значително въздействие върху Подфонда през настоящия или бъдещ отчетен период, както и върху транзакциите в обзримо бъдеще.

#### *(iii) Нови стандарти, разяснения и изменения, които все още не са приети от ЕС*

#### **Изменения на МСС 1 „Представяне на финансови отчети“:**

**Класификация на пасивите като текущи и нетекущи** (издаден на 23 януари 2020 г.)

**Класификация на пасивите като текущи и нетекущи - отлагане на датата на влизане в сила** (издаден на 15 юли 2020 г.)

**Нетекущи пасиви с договорни клаузи** (издаден на 31 октомври 2022 г., в крайна сметка в сила за годишни периоди, започващи на или след 1 януари 2024 г.)

**Изменения на МСФО 16 „Лизинги“:** Пасив по лизинг при сделки за продажба с обратен лизинг (издаден на 22 септември 2022 и в сила за годишни периоди, започващи на или след 1 януари 2024 г.)

### 2.2. Действащо предприятие

Финансовият отчет на Подфонда е изготвен при спазване на принципа на действащо предприятие.

### 2.3. Функционална валута и признаване на курсови разлики

Функционалната и отчетна валута на представяне на финансовия отчет на Подфонда и е българският лев. От 01.07.1997 г. левът е фиксиран в съответствие със Закона за БНБ към германската марка в съотношение BGN 1:DEM 1, а с въвеждането на еврото като официална валута на Европейския съюз - с еврото в съотношение BGN 1.95583:EUR 1.

При първоначално признаване, сделка в чуждестранна валута се записва във функционалната валута, като към сумата в чуждестранна валута се прилага обменният курс към момента на сделката или операцията.

Паричните средства, вземанията и задълженията, като монетарни отчетни обекти, деноминирани в чуждестранна валута се отчитат във функционалната валута като се прилага обменният курс, публикуван от БНБ за всеки работен ден на съответния месец. Към 31 декември те се оценяват в български лева като се използва заключителния обменен курс на БНБ.

31 ДЕКЕМВРИ 2022 г.

*В хиляди лева освен, ако не е указано друго*

## 2. Значими счетоводни политики (продължение)

### 2.3. Функционална валута и признаване на курсови разлики (продължение)

Немонетарните отчетни обекти в баланса, първоначално деноминирани в чуждестранна валута, се отчитат във функционалната валута като се прилага историческият обменен курс към датата на операцията и последващо не се преоценяват по заключителен курс.

Ефектите от курсовите разлики, свързани с уреждането на сделки в чуждестранна валута, или отчитането на сделки в чуждестранна валута по курсове, които са различни, от тези, по които първоначално са били признати, се включват в печалбата или загубата в момента на възникването им.

Финансовият отчет е изготвен и представен в хиляди лева (хил. лв.).

Паричните активи и пасиви, деноминирани във валута, са оценени в лева по официалния курс на БНБ както следва:

Валута	31.12.2022 г.	31.12.2021 г.
EUR	1.95583	1.95583

### 2.4. Счетоводна конвенция

Финансовият отчет е изготвен при спазване на конвенцията за историческата цена, с изключение на финансовите активи, отчитани по справедлива стойност в печалбата или загубата, които са представени по справедлива стойност.

### 2.5. Пари и парични еквиваленти

Подфонда отчита като пари и парични еквиваленти средствата по разплащателни сметки, които се оценяват по амортизирана стойност или по депозити с оригинален срок на падеж до 3 месеца.

Пари и парични еквиваленти се държат с цел посрещане на краткосрочните парични задължения, а не за инвестиции или други цели. За да може една инвестиция да бъде определена като пари или парични средства, тя трябва да може лесно да бъде прехвърлена в определена сума и да бъде обект само на незначителен риск от промяна в стойността. Следователно, инвестиция би била класифицирана като парични средства само ако има кратък матуритет, например, до три месеца от дата на придобиване. Капиталовите инвестиции се изключват от паричните средства, освен ако не са по същество такива, например преференциални акции придобити с кратък срок преди матуритета им и с определен падеж.

### 2.6. Финансови инструменти

#### 2.6.1. Финансови активи

##### Класификация

Подфондът класифицира финансовите си активи в следните категории на отчитане:

- такива, които трябва да бъдат отчитани по справедлива стойност печалбата или загубата, и
- такива, които се оценяват по амортизирана стойност.

Класификацията зависи от бизнес модела на Подфонда за управление на финансовите активи и условията за паричните потоци според договорите.

Подфондът е захранваща схема и инвестира в дялове на съответната Главни подфондсхема. Неговите инвестиции се оценяват по справедлива стойност в печалбата или загубата. Представени са като финансови активи, отчитани по справедлива стойност в печалбата или загубата в Отчета за финансовото състояние. Останалите финансови активи са парични средства и се оценяват по амортизирана стойност. Представени са като Пари и парични еквиваленти в Отчета за финансовото състояние.



## **2. Значими счетоводни политики (продължение)**

### **2.6. Финансови инструменти (продължение)**

#### **2.6.1. Финансови активи (продължение)**

##### **Признаване и отписване**

Редовните покупки и продажби на финансови активи се признават на датата на сделката - датата, на която Подфондът се ангажира да закупи или продаде актива. Финансовите активи се отписват, когато правата за получаване на парични потоци от финансовите активи са изтекли или са прехвърлени и Подфонда е прехвърлил всички рискове и ползи от собствеността.

##### **Оценяване**

При първоначалното признаване Подфондът оценяват финансовия актив по неговата справедлива стойност. Разходите свързани с транзакциите на финансови активи, отчитани в печалба или загуба, се отчитат в отчета за печалбата или загубата.

Промените в справедливата стойност на финансовите активи отчитани по ССПЗ се признават в нетни положителни или отрицателни разлики от операции с финансови активи в отчета за

Подфондът класифицира своите капиталови инструменти като оценявани по справедлива стойност в печалбата или загубата (ССПЗ).

##### **Обезценка**

Подфондът оценява кредитните загуби на база бъдещи очаквания, свързани с неговите дългови инструменти, отчитани по амортизирана стойност. Прилаганата методология за обезценка зависи от това дали е налице значително увеличение на кредитния риск.

За търговските вземания Подфонда прилага опростения подход, разрешен от МСФО 9, който изисква да се признаят очаквани загуби за целия живот още от първоначалното признаване на вземанията.

Търговските и други вземания са предмет на индивидуална оценка на кредитния риск, която взема предвид наличната качествена и нестатистическа количествена информация. Обезценката се определя на база очаквани кредитни загуби.

#### **2.6.2. Финансови пасиви**

Признават се, когато съществува договорно задължение за плащане на парични суми на друго предприятие или физическо лице. Финансовите пасиви на Подфонда включват задължения за обратно изкупуване на дялове и свързаните с тях такси, задължения за одит, към КФН и Управляващото Дружество. Първоначално те се признават в баланса по справедлива стойност, намалени с преките разходи по транзакцията, а последващо – по амортизирана стойност по метода на ефективната лихва.

### **2.7. Нетни активи, принадлежащи на инвеститорите в дялове**

Нетни активи, принадлежащи на инвеститорите в дялове на Подфонда включват записани дялове, премии от емисии, общи резерви и неразпределени печалби.

Записаният капитал на Подфонда е променлива величина, в зависимост от емитираните и обратно изкупени дялове. Подфонда издава/продава дялове по искане на инвеститорите.

Подфонда отчита записания си капитал по номинална стойност на издадените и регистрирани дялове.

Премийните резерви при емитиране /обратно изкупуване на дялове на Подфонда представляват разликата, получена от нетната стойност на един дял и номиналната стойност, умножена по съответния брой дялове, емитирани /обратно изкупени в деня на сетълмента.

## 2. Значими счетоводни политики (продължение)

### 2.7. Нетни активи, принадлежащи на инвеститорите в дялове (продължение)

Оценката на нетните активи, принадлежащи на инвеститорите в дялове е разгледана по-подробно в приложение 2.11.

Нетни активи, принадлежащи на инвеститорите в дялове в Подфонда са базата за определяне на емисионната цена и цената за обратно изкупуване на дяловете му за всеки работен ден.

Подфонда определят индивидуална нетна стойност на активите и съответно нетна стойност на един дял, емисионна стойност и цена за обратно изкупуване.

### 2.8. Данъчно облагане

Съгласно чл. 174 от Закона за корпоративното подоходно облагане (ЗКПО), колективните инвестиционни схеми, които са допуснати за публично предлагане в Република България по реда на Закона за дейността на колективните инвестиционни схеми и на други предприятия за колективно инвестиране (ЗДКИСДПКИ), не се облагат с корпоративен данък.

### 2.9. Нетни положителни разлики от операции с финансови активи

Основният източник на приходи на Подфонда са:

- последваща оценка на активи (положителната разлика от промени в оценката на финансовите инструменти);
- положителна разлика от операции с финансови активи (положителната разлика между справедливата стойност и продажната цена на финансовия инструмент);

Нетният резултат от разликите от промените в оценката на финансовите активи, отчитани по справедлива стойност в печалбата и загубата, се отчита като текуща печалба или загуба от преоценки, в нетни положителни разлики от операции с финансови активи, от последваща оценка, в Отчета за всеобхватния доход.

Разликата между справедливата стойност и продажната цена на финансовите активи, отчитани по справедлива стойност в печалбата и загубата при сделки с тях, се признава като текуща печалба или загуба от търговия нетни положителни разлики от операции с финансови активи, от търговия, в Отчета за всеобхватния доход.

### 2.10. Разходи

Всички разходи се признават в периода на възникване в отчета за всеобхватния доход.

Финансовите разходи са:

- загуби от операции с финансови активи (отрицателната разлика между преоценената стойност и продажната цена на финансовия инструмент);
- загуби от последваща оценка на финансови активи (отрицателна разлика от промени в оценката на финансовите инструменти);
- загуби от валутни операции;
- банкови такси за парични преводи.

Нефинансовите разходи са външни услуги, включващи възнаграждения на банката депозитар, Комисия за финансов надзор (КФН), Централен депозитар (ЦД), възнаграждение на одитор, разходи за учредяване на Фонда и разходи за администриране на дялове.

### 2.11. Справедлива стойност на финансовите активи и пасиви

Изготвянето на финансови отчети в съответствие с МСФО изисква прилагането на конкретни приблизителни счетоводни оценки. От ръководството на Фонда чадър се изисква да направи собствени преценки и допускания при прилагането на счетоводните политики. Позициите във финансовите отчети, чието представяне изисква по-висока степен на субективна преценка, както

## 2. Значими счетоводни политики (продължение)

### 2.11. Справедлива стойност на финансовите активи и пасиви (продължение)

и тези позиции, за които приблизителните оценки имат значителен ефект върху финансовите отчети като цяло, са отделно оповестени по-долу.

Подфондът определя справедливата стойност на финансовите си активи и пасиви в съответствие с МСФО 13 „Оценяване по справедлива стойност“. МСФО 13 се прилага, когато в друг МСФО се изисква или позволява оценяване по справедлива стойност или оповестяване на оценяването по справедлива стойност, както на финансови инструменти, така и на нефинансови активи.

МСФО 13 определя справедливата стойност като цената за продажба на актив или за прехвърляне на пасив при обичайна сделка между пазарни участници към датата на оценяване на основен (или най-изгоден) пазар при текущи пазарни условия. Справедливата стойност според МСФО 13 е продажна цена, независимо дали тази цена е непосредствено достъпна или определена чрез друг метод за остойностяване.

#### Оповестяване на справедлива стойност

МСФО 7 “Финансови инструменти: Оповестяване”, изисква оповестяване в приложенията към финансовия отчет на информация относно справедливата стойност на финансовите активи и пасиви. Политиката на Подфонда е да оповестява информация за справедливата стойност на всички активи и пасиви, в съответното приложение за всеки Подфонд.

#### Определяне на справедлива стойност, методи на остойностяване

За да се оцени справедливата стойност на всяка група финансови инструменти, се използват следните методи и предположения:

- Финансови активи, отчитани по справедлива стойност в печалбата или загубата - справедлива стойност на акциите в Главен подфонд, включително в случаите на временно спиране на обратното изкупуване, ще се приема последната обявена цена на обратно изкупуване за акциите;
- Парични средства в брой и по банкови сметки – поради ликвидния характер на тези инструменти, тяхната балансова стойност съответства на справедливата стойност;
- Другите вземания и задължения се представят по амортизирана стойност, като вземанията са намалени с очакваните загуби за обезценка. Балансовата стойност на тези инструменти е най-добрата оценка на тяхната очаквана справедлива стойност.

#### Йерархия на справедливата стойност

Подфонда извършва ежедневна преоценка на ценните книжа в портфейла си, включително книжата, които са в процес на сепълмент. Разликата от преоценката се отразява в текущия финансов резултат.

Използва се следната йерархия за определяне и оповестяване на справедливата стойност:

- Ниво 1: котирани (некоригирани) цени на активните пазари за идентични активи или пасиви, до които предприятието може да има достъп към датата на оценяване;
- Ниво 2: други входни данни, различни от включените в ниво 1 обявени цени за актив или пасив, които са наблюдаеми за даден актив, пряко или косвено;
- Ниво 3: Ненаблюдаеми входни данни за даден актив или пасив.

В процеса на определяне на справедливата стойност на активите и пасивите, Подфонда използва пазарна информация доколкото такава е налична. Където информация от ниво 1 в йерархията на справедливите стойности не е налична, Подфонда прилага методи за остойностяване, използващи максимално наблюдаеми входящи данни и свежда до минимум използването на ненаблюдаемите такива. Методите за остойностяване, използвани за оценяване на справедливата стойност, се прилагат последователно.

31 ДЕКЕМВРИ 2022 г.

Всички стойности са в български левове

## 2. Значими счетоводни политики (продължение)

### 2.11. Справедлива стойност на финансовите активи и пасиви (продължение)

#### Йерархия на справедливата стойност (продължение)

Следната таблица обобщава информация за активите, представени по справедлива стойност в обобщения отчет за финансовото състояние към 31 декември 2022 г.:

2022 г.	Балансова стойност	Ниво 1 - котирана пазарна цена
<b>Активи, оценени по справедлива стойност</b>		
Horizon KBC ExpertEase Highly Dynamic Tolerant Responsible Investing Institutional F share BG class in EUR	1,526	1,526

За справедлива стойност на акциите в Главен подфонд, включително в случаите на временно спиране на обратното изкупуване, ще се приема последната обявена цена на обратно изкупуване за акциите издадени от съответния Главен подфонд.

В случай че временното спиране на обратното изкупуване на акциите на даден Главен подфонд е за период по-дълъг от 30 дни, справедливата стойност на акция се изчислява чрез прилагане на метода на нетната балансова стойност.

Методът на нетната балансова стойност на активите се състои в изчисляване на стойността на акция на Главен подфонд, като собственият капитал на Главния подфонд (въз основа на последния финансов отчет) се раздели на общия брой акции в обращение. При извършване на изчислението се прилага следната формула:

$$P = \frac{A - L - PS}{N}$$

където: P – стойността на една акция от съответния Институционален Ф БГ клас акции (Institutional F share BG class) на оценявания Главен подфонд;

A – активи;

L – задължения;

PS – стойност на акциите от други класове акции в Главния подфонд;

N – общ брой на акциите от съответния Институционален Ф БГ клас акции (Institutional F share BG class) в обращение.

Финансовите активи, деноминирани в чуждестранна валута, се преизчисляват в легова равностойност, определена по централния курс на Българската народна банка, валиден за деня, за който се отнася оценката.

### 2.12. Инвестиционен портфейл

Клас активи	Процент от активите на Подфонда
Институционален Ф БГ клас акции (Institutional F share BG class) в Главен подфонд	Най-малко 85%
Допълнителни ликвидни активи съгласно чл. 38, ал. 4 от ЗДКИСДПКИ – пари	До 15%
Деривати съгласно чл. 38, ал.1, т.7 и т.8 и чл. 42, 43 от ЗДКИСДПКИ	

Подфондът няма сключени сделки с деривативни инструменти.

31 ДЕКЕМВРИ 2022 г.

Издадено съгласно ДПБ, действащо от 2019 г.

## 2. Значими счетоводни политики (продължение)

### 2.13. Сравнителна информация

Представянето и класификацията на статиите във финансовия отчет се запазват през различните отчетни периоди, за да се осигури съпоставимост на сравнителната информация. Данните за миналата година се коригират, когато това е необходимо, с цел съпоставимост с представянето в текущата година.

## 3. Пари и парични еквиваленти

	31.12.2022 г.	% от актива
Парични средства по разплащателни сметки	6	0.40%
<i>в лева</i>	4	0.28%
<i>в евро</i>	2	0.12%
<b>Общо:</b>	<b>6</b>	<b>0.40%</b>

Фондът има открити две разплащателни сметки в банката депозитар в лева и в евро.

Справедливата стойност на парите и паричните еквиваленти е приблизително равна на тяхната балансова стойност към 31.12.2022 г.

## 4. Финансови активи, отчитани по справедлива стойност в печалбата или загубата

Активи, оценени по справедлива стойност	31.12.2022 г.
Horizon KBC ExpertEase Highly Dynamic Tolerant Responsible Investing Institutional F shares BG class in EUR	1,526
<b>Общо:</b>	<b>1,526</b>

Финансовите активи, отчитани по справедлива стойност в печалбата или загубата, са представени според йерархията за определяне и оповестяване на справедливата стойност по следния начин:

### Финансови активи, отчитани по справедлива стойност в печалбата или загубата

	31.12.2022 г.	% от актива
Оценени по справедлива стойност Ниво 1 – нетна стойност на един дял	1,526	98.97%
<b>Общо:</b>	<b>1,526</b>	<b>98.97%</b>

## 5. Разходи за бъдещи периоди

	31.12.2022 г.	% от актива
Разходи свързани с управляващото дружество	10	0.64%
<b>Общо:</b>	<b>10</b>	<b>0.64%</b>

## 6. Нетни активи, принадлежащи на инвеститорите в дялове

Записаният капитал на Подфонд „ОББ ЕкспертИйз Силно Динамичен Толерантен Отговорно Инвестиращ“ към 31 декември 2022 г. е разпределен в 162,936.8997 бр. дяла, с номинална стойност 10 лева всеки един. Капиталът е изцяло внесен.

31 ДЕКЕМВРИ 2022 г.

В хиляди лева освен, ако не е указано друго

**6. Нетни активи, принадлежащи на инвеститорите в дялове (продължение)**

	Брой дялове	Номинална стойност Към 31.12.2022 г.
Брой дялове в обръщение в началото на отчетния период	-	-
Емитирани дялове	163,936.8997	10 лева
Обратно изкупени дялове	1,000.0000	10 лева
Общ брой дялове в обръщение към края на отчетния период	162,936.8997	10 лева
Нетната стойност на един дял е потвърдена от банката депозитар към последния работен ден на отчетния период		30.12.2022 г.
Нетна стойност на един дял		9.4329 лева

Изменението в нетните активи, принадлежащи на инвеститорите в дялове във връзка с емитиране и обратно изкупуване на дялове е представено в следващата таблица:

	Записан капитал	Премии от емисии	Общо
За годината приключваща на 31.12.2022 г.:	<b>1,630</b>	-	<b>1,630</b>
- емитиране на дялове	1,640	1	1,641
- такса при емитирани дялове	-	(1)	(1)
- обратно изкупени дялове	(10)	-	(10)
- такса при обратно изкупени дялове	-	-	-

Нетната стойност на активите на един дял, Емисионната цена и Цената на обратно изкупуване се определят всеки работен ден, съгласно Правилата за оценка на портфейла и определяне на нетната стойност на активите, действащото законодателство и Проспекта за публично предлагане на дялове на Подфонда, на базата на оценка на активите и пасивите на Подфонда за предходния работен ден.

Нетната стойност на активите на един дял (НСА 1/дял) се изчислява по следната формула:

$НСА\ 1/дял = \text{Нетната стойност на активите на Подфонда} / \text{Броят дялове в обръщение}$

Емисионната цена (ЕС) е равна на Нетната стойност на активите на един дял на Подфонда увеличена с 1.5% такси за емитиране на дялове:

$ЕС = НСА\ 1/дял + 1.5\% * НСА\ 1/$

Цената на обратно изкупуване (ЦОИ) се определя на базата на Нетната стойност на активите на един дял на Подфонда. Подфонда има две ЦОИ, в зависимост от срока на държане на притежаваните дялове.

ЦОИ на дялове, държани над 1 месеца = НСА 1/дял

ЦОИ на дялове, държани под 1 месеца = НСА 1/дял – 5%\*НСА 1дял

Цената на обратно изкупуване на един дял е равна на нетната стойност на активите на един дял, в случай, че притежателите на дялове ги държат за срок по-дълъг от 1 месец. В случай на желание от страна на притежателите на дялове да извършат обратно изкупуване в по-кратък срок, цената на обратно изкупуване е равна на нетната стойност на активите на един дял, намалена с 5% разходи по обратно изкупуване. Разходи по обратно изкупуване не се начисляват, ако от датата на първоначално инвестираната сума е минал срокът по изречение първо.

31 ДЕКЕМВРИ 2022 г.

#### 6. Нетни активи, принадлежащи на инвеститорите в дялове (продължение)

За дата на първоначално инвестираната сума се счита датата, на която притежателите на дялове са закупили дялове за първи път, при условие че не са правили обратно изкупуване на тези дялове за периода. Срокът от 1 месец започва да тече отново от момента, в който клиентът продаде всички притежавани от него дялове и подаде поръчка за закупуване на нови.

#### 7. Текущи задължения

	31.12.2022 г.	% от актива
Задължения за одит	4	0.27%
Задължения към КФН	1	0.05%
<b>Общо:</b>	<b>5</b>	<b>0.32%</b>

Справедливата стойност на текущите задължения е приблизително равна на тяхната балансова стойност към 31.12.2022 г.

#### 8. Други финансови разходи

	от 08.03.2022 г. до 31.12.2022 г.
Комисионни, плащани на инвестиционни посредници по договори за инвестиционни нареждания	(1)
<b>Общо:</b>	<b>(1)</b>

#### 9. Разходи за външни услуги

	от 08.03.2022 г. до 31.12.2022 г.
Възнаграждение по договор за одит	(7)
Възнаграждение на банката депозитар	(2)
Разходи за учредяване	(1)
Разходи за такси към КФН	(1)
<b>Общо:</b>	<b>(11)</b>

Таксата за управление ще бъде калкулирана и начислявана само върху тази част от активите на Подфонда, която е инвестирана във финансови инструменти, различни от акции, издадени от Главния подфонд.

Такса за управление ще се калкулира и начислява върху активите на съответния Главен подфонд. По този начин тази такса за управление ще бъде индиректно поета от Подфонда, като акционер в кореспондиращия му Главен подфонд, което означава, че финално ще бъде косвено поета от притежателите на дялове от Подфонда.

Въпреки това, както е посочено по-горе, Управляващото дружество няма да събира такса за управление върху активите на Подфонда, които са инвестирани (т.е. представляват инвестиции) в акции, издадени от кореспондиращия му Главен подфонд, като по този начин ще бъде избегнато двойното начисляване на такса за управление върху едни и същи активи.

Таксите и разходите, поети директно или индиректно през 2022 г. от Подфонда, не са надвишили 5% от средния размер на общите активи на Подфонда.

31 ДЕКЕМВРИ 2022 г.

*В хиляди лева освен, ако не е указано друго*

## 10. Свързани лица и сделки със свързани лица

Лицата се считат за свързани, ако една от страните има възможност да упражнява контрол или значително влияние върху другата при взимането на финансови или оперативни решения, или са поставени под съвместен контрол от страна на трето лице.

Подфондът счита за свързани лица:

- Управляващо дружество „Кей Би Си Асет Мениджмънт НВ“ Белгия, чрез клона си в България „Кей Би Си Асет Мениджмънт НВ Клон“ КЧТ, който организира и управлява фонда, съгласно разрешение на КФН;
- Обединена Българска Банка АД – част от групата на КВС Груп Белгия, Банка депозитар на Фонда и инвестиционен посредник по сделките за покупка и продажба на дялове от Главния Фонд;
- Управяваните от Клона или Управляващото дружество фондове – под общ контрол.

Лица, работещи по договор за управляващото дружество нямат право да бъдат страна по сделки с Фонда, освен в качеството им на притежатели на дялове в Подфондовете на Договорен Фонд Чадър „ОББ ЕкспертИйз“.

Вземанията и задълженията по сделки със свързани лица и съответните разходи и приходи към 31 декември 2022 г., са както следва:

Сделки и салда	Свързано лице	08.03.2022 г.-
		31.12.2022 г.
Начислени разходи за банка депозитар	ОББ АД	(2)
Комисионни плащани на инвестиционни посредници по договори за инвестиционни нареждания	ОББ АД	(1)
Салдо на разплащателна сметка	ОББ АД	6
Разходи за учредяване	Кей Би Си Асет Мениджмънт НВ Клон КЧТ	(1)
Начисени такси за обратно изкупуване и емитиране на дялове	Кей Би Си Асет Мениджмънт НВ Клон КЧТ	(1)
Разходи за бъдещ период	Кей Би Си Асет Мениджмънт НВ Клон КЧТ	10
Покупка на дялове от Главния Фонд	Horizon KBC ExpertEase Highly Dynamic Tolerant Responsible Investing Institutional F shares BG class in EUR	1,608
Продажба дялове от Главния Фонд	Horizon KBC ExpertEase Highly Dynamic Tolerant Responsible Investing Institutional F shares BG class in EUR	-
Притежавани дялове от Главния Фонд	Horizon KBC ExpertEase Highly Dynamic Tolerant Responsible Investing Institutional F shares BG class in EUR	1,526

Подфондът притежава 821.7503 бр. акции от Главния под – фонд като 821.7503 бр. е закупил през периода.



## 11. Управление на риска

Паричните средства, набрани във Подфонда, се управляват от Клона, съгласно утвърдената инвестиционна политика и правилата за управление на риска. Притежаваните в портфейла на Подфонда финансови инструменти определят неговото състояние и представяне. Основните рискове, произтичащи от финансовите инструменти, могат да бъдат разделени на кредитен, пазарен и ликвиден.

### 11.1. Кредитен риск

Кредитен риск е възможността от намаляване на стойността на позицията в един финансов инструмент при неочаквани събития от кредитен характер, свързани с емитентите на финансови инструменти, насрещната страна по борсови и извънборсови сделки и насрещната страна /банка/ по предоставени депозити, както и държавите в които те извършват дейност. Подфонда идентифицира три типа кредитен риск:

#### 11.1.1. Контрагентен риск

Контрагентен риск е рискът от неизпълнение на задълженията от насрещната страна по извънборсови сделки.

#### 11.1.2. Сетълмент риск

Сетълмент риск е рискът, възникващ от възможността Подфонда да не получи насрещни парични средства или финансови инструменти от контрагент на датата на сетълмент, след като те са изпълнили задълженията по дадени сделки към този контрагент. Клонът измерва този риск чрез стойността на всички неприключили сделки с една насрещна страна като процент от стойността на управлявания портфейл. Не се включват сделките, сключени при условие на сетълмент DVP (доставка срещу плащане) и на пазари с функциониращ клирингов механизъм.

#### 11.1.3. Инвестиционен кредитен риск

Инвестиционен кредитен риск е рискът от намаляване на стойността на инвестицията в дадена дългова ценна книга поради кредитно събитие при емитента на този инструмент. Кредитно събитие включва обявяване в несъстоятелност, неплатежоспособност, съществена промяна в капиталовата структура, намаляване на кредитния рейтинг и др.

С оглед на обстоятелството, че Подфондът инвестира не по-малко от 85% от неговите активи в акции на кореспондиращ Главен подфонд, съответния Главен подфонд ще измерва и управлява кредитния риск и риска на насрещната страна, свързан с неговите преки инвестиции. Съгласно съществуващото споразумение в съответствие с чл. 71, ал. 1 от ЗДКИСДПКИ между Подфонда, като охраняваща колективна инвестиционна схема, и Хорайзън Н.В. (Horizon N.V.), като главна колективна инвестиционна схема, Клонът, действайки за Подфонда, разполага с достъп до информация за правилата и процеса на управление на риска, на който са изложени Главните подфондове.

Експозицията на Подфонда на кредитен риск е ограничено до размера на балансовата стойност на следните финансови активи:

<b>Финансов актив</b>	<b>Балансова стойност</b>	<b>Максимален риск</b>
		<b>31.12.2022 г.</b>
Пари и парични еквиваленти	6	6

Подфондът не е използвал деривативи за управление на кредитния риск.

Анализ на качеството на кредитната експозиция на парите и паричните еквиваленти, на база оценката на кредитните институции на рейтинговата агенция „БАКР – Агенция за кредитен рейтинг“ АД :

31 ДЕКЕМВРИ 2022 г.

Валутния риск е рискът от намаляване на стойността на инвестицията в дадена ценна книга или депозит, деноминирани във валута, различна от лев и евро, поради изменение на курса на обмяна между тази валута и лева или евро.

## 11. Управление на риска (продължение)

### 11.1. Кредитен риск (продължение)

#### 11.1.3. Инвестиционен кредитен риск (продължение)

Вид инвестиция и рейтинг	2022 г.
Пари и парични еквиваленти	6
Дългосрочен рейтинг А- и краткосрочен рейтинг А-2	6
<b>Общо:</b>	<b>6</b>

### 11.2. Пазарен риск

Основните компоненти на пазарния риск са лихвеният риск, валутният риск и ценовият риск.

С оглед на обстоятелството, че всеки Подфонд инвестира не по-малко от 85% от неговите активи в акции на кореспондиращ Главен подфонд, инвестиционните политики на Подфондовете не предполагат създаването на преки експозиции към лихвен риск.

Доколкото даден Главен подфонд е изложен пряко на лихвен риск, този риск ще бъде измерван и управляван от съответния Главен подфонд. Съгласно съществуващото споразумение в съответствие с чл. 71, ал. 1 от ЗДКИСДПКИ между Фонда, като захранваща колективна инвестиционна схема, и Хорайзън Н.В. (Horizon N.V.), като главна колективна инвестиционна схема, Клонът, действайки за Подфондовете, разполага с достъп до информация за правилата и процеса на управление на риска, на който са изложени Главните подфондове.

Подфонда не използва кредитно финансиране за дейността си и няма лихвоносни пасиви, които биха могли да изложат дейността му на лихвен риск.

Финансовите активи и пасиви, притежавани от Подфонда, могат да се определят в категории за целите на анализа на лихвения риск:

31.12.2022 г.	безлихвени	с плаващ лихвен %	с фиксиран лихвен %	Общо
<b>Текущи активи</b>				
Пари и парични еквиваленти	-	6	-	6
Финансови активи, отчитани по справедлива стойност в печалбата или загубата	1,526	-	-	1,526
<b>Текущи пасиви</b>				
Задължения	5	-	-	5
<b>Излагане на краткосрочен риск</b>				
<b>Общо финансови активи</b>	<b>1,526</b>	<b>6</b>	<b>-</b>	<b>1,532</b>
<b>Общо финансови пасиви</b>	<b>5</b>	<b>-</b>	<b>-</b>	<b>5</b>
<b>Общо излагане на лихвен риск</b>	<b>1,521</b>	<b>6</b>	<b>-</b>	<b>1,527</b>

Валутният риск е рискът от намаляване на стойността на инвестицията в дадена ценна книга или депозит, деноминирани във валута, различна от лев и евро, поради изменение на курса на обмяна между тази валута и лева или евро. Валутният риск се измерва чрез използване на историческата волатилност на курса на съответната валута към лева спрямо нетната валутна експозиция.

Към 31 декември 2022 г. Подфондът не притежава активи, деноминирани във валута, различна от лева и евро.

С оглед на обстоятелството, че всеки Подфонд инвестира не по-малко от 85% от неговите активи в акции на кореспондиращия Главен подфонд, деноминирани в същата валута (лев или евро), в която са деноминирани дяловете на съответния Подфонд, инвестиционните политики на Подфондовете не предполагат създаването на преки експозиции към валутен риск.

31 ДЕКЕМВРИ 2022 г.

*В хиляди лева освен, ако не е указано друго*

## 11. Управление на риска (продължение)

### 11.2. Пазарен риск (продължение)

Доколкото даден Главен подфонд е изложен пряко на валутен риск, този риск ще бъде измерван и управляван от съответния Главен подфонд. Съгласно съществуващото споразумение в съответствие с чл. 71, ал. 1 от ЗДКИСДПКИ между Фонда, като захранваща колективна инвестиционна схема, и Хорайзън Н.В. (Horizon N.V.), като главна колективна инвестиционна схема, Клонът, участвайки в управлението на Подфондовете, разполага с достъп до информация за правилата и процеса на управление на риска, на който са изложени Главните подфондове.

Структура на финансовите активи и пасиви по валути към 31.12.2022 г.:

<b>Активи</b>	<b>Лева</b>	<b>Евро</b>	<b>Общо</b>
Парични средства	4	2	6
Акции на Главния фонд	-	1,526	1,526
<b>Общо (хил. лв.)</b>	<b>4</b>	<b>1,528</b>	<b>1,532</b>
<b>Общо (в %)</b>	<b>0%</b>	<b>100%</b>	<b>100%</b>

<b>Пасиви</b>	<b>Лева</b>	<b>Евро</b>	<b>Общо</b>
Текущи задължения	5	-	5
<b>Общо (хил. лв.)</b>	<b>5</b>	<b>-</b>	<b>5</b>
<b>Общо (в %)</b>	<b>100%</b>	<b>-</b>	<b>100%</b>

Подфондът измерва ценовия риск, свързан с времевата разлика между процесите на записване и обратно изкупуване на дялове от Подфонда от страна на инвеститори и записване и обратно изкупуване на акции на кореспондиращите Главни подфондове от страна на Подфонда, прилагайки краткосрочна и дългосрочна стратегия.

Анализ за чувствителността на капиталовите инструменти към промяната на цените:

	<b>Ефект в %</b>	<b>Ефект в хиляди лева в Нетна стойност на активите на Фонда 2022 г.</b>
Капиталови инструменти	+/-5%	+/- 76

### 11.3. Ликвиден риск

Подфондът анализира ликвидния риск на база исторически данни за входящи и изходящи парични потоци, свързани с дейността на Подфонда. Този анализ служи за определяне на минималния праг от пари и парични еквиваленти в портфейла на Подфонда. При управление на ликвидния риск Клонът се съобразява с политиката за обратно изкупуване, установена в Правилата и Проспекта на Подфонда, с цел осигуряване спазването на изискванията на чл. 21 ЗДКИСДПКИ за изпълнение на задълженията по обратно изкупуване на дялове от Подфонда, като при необходимост се провеждат стрес тестове, които позволяват да се оцени ликвидният риск на Подфонда при извънредни обстоятелства.

Подфонда държи до 15% от активите си в допълнителни ликвидни активи по смисъла на чл. 38, ал. 4 от ЗДКИСДПКИ – парични средства на каса, и деривативни финансови инструменти, които се използват само за целите на хеджиране на риска и отговарят на условията по чл. 38, ал. 1, т. 7 и 8, чл. 42 и 43 от ЗДКИСДПКИ. В допълнение, всеки от Подфондовете поддържа такава структура на активите и пасивите, която да му позволява да изпълнява във всеки момент задълженията си по обратното изкупуване на дялове.

31 ДЕКЕМВРИ 2022 г.

Главния изпълнителен директор

## 11. Управление на риска (продължение)

### 11.3. Ликвиден риск (продължение)

Подфондът управлява ликвидния риск съгласно Правила за поддържане и управление на ликвидността на Подфонда. Правилата посочват принципите и методите на поддържане и управление на ликвидността на всеки от Подфондовете, както и правата и задълженията на лицата, отговорни за управлението, отчетността и вътрешния контрол върху ликвидността.

към 31.12.2022 г.	до 3 месеца	от 3 до 12 месеца	от 1 до 5 години	над 5 години	Обща сума
Пари и парични еквиваленти	6	-	-	-	6
Акции на Главния Фонд	1,526	-	-	-	1,526
<b>Общо активи</b>	<b>1,532</b>	-	-	-	<b>1,532</b>
Задължения	5	-	-	-	5
<b>Общо пасиви</b>	<b>5</b>	-	-	-	<b>5</b>
<b>Несъответствие в матуритетната структура</b>	<b>1,527</b>	-	-	-	<b>1,527</b>

### 11.4. Риск от концентрация

С оглед на обстоятелството, че Подфондът е захранваща колективна инвестиционна схема по смисъла на чл. 67 от ЗДКИСДПКИ и всеки Подфонд инвестира, без да спазва разпоредбите на чл.4, ал.1, т.1, чл. 38, 45, 48 и чл. 49, ал. 2, т. 3 от ЗДКИСПКИ, най-малко 85% от активите си в акции на кореспондиращ Главен подфонд, инвестиционната дейност на Подфонда предполага концентрация на активите в кореспондиращия му Главен подфонд. Доколкото дейността и инвестициите на всеки Главен подфонд подлежат на законови и вътрешни инвестиционни ограничения, пряката концентрация на активите на Подфонда се ползва от мерките за измерване и управление на риска от концентрация, приложени от Главните подфондове по отношението на структурата на техните инвестиционни портфейли. Съгласно съществуващото споразумение в съответствие с чл. 71, ал. 1 от ЗДКИСДПКИ между Подфонда, като захранваща колективна инвестиционна схема, и Хорайзън Н.В. (Horizon N.V.), като главна колективна инвестиционна схема, Клонът, действайки за Подфонда, разполага с достъп до информация за правилата и процеса на управление на риска, на който са изложени Главните подфондове.

Структурата на текущите финансови инструменти на Подфонда е, както следва:

#### Структура на инвестициите в ценни книжа по отрасли

Отрасъл	31.12.2022 г.		31.12.2021 г.	
	Сума	Дял от актива	Сума	Дял от актива
Колективни инвестиционни схеми	1,526	98.97%	-	-
<b>Общо:</b>	<b>1,526</b>	<b>98.97%</b>	-	-

### 11.5. Операционен риск

Операционен риск е възможността да се реализират загуби, свързани с грешки или несъвършенства в системата на организация, недостатъчно квалифициран персонал, неблагоприятни външни събития от нефинансов характер, включително и правен риск.

31 ДЕКЕМВРИ 2022 г.

Външните операционни рискове могат да бъдат

## 11. Управление на риска (продължение)

### 11.5. Операционен риск (продължение)

Операционните рискове могат да бъдат:

- Вътрешни – свързани с организацията на работата на Управляващото дружество и/или Клона във връзка с управлението на Подфонда.
- Външни – свързани с макроикономически, политически и други фактори, които оказват и/или могат да окажат влияние върху дейността на Управляващото дружество и/или Клона във връзка с управлението на Подфонда.

Вътрешните операционни рискове се състоят без да се ограничават до:

1. Рискове свързани с персонал;
2. Технологичен риск.

Външните операционни рискове се състоят без да се ограничават до:

1. Риск на обкръжаващата среда;
2. Риск от физическо вмешателство.

През 2022 г. не са реализирани загуби в резултат на проявление на операционен риск.

## 12. Важни събития, настъпили след дата, към която съставен настоящия финансов отчет

Фондът чадър и неговите Подфондове определят следните събития, настъпили след датата на годишния финансов отчет, като некоригиращи.

На 5 януари 2023 г. е издадено разрешение от Комисията за финансов надзор за преобразуване чрез вливане на фондове, управлявани от УД Кей Би Си Асет Мениджмънт НВ, Белгия, действащо чрез клона си в България – „Кей Би Си Асет Мениджмънт НВ – клон“ КЧТ. Преобразуващият се фонд – договорен фонд „Райфайзен (България) Фонд Глобален Растеж“ ще се влее в Приемания фонд – инвестиционен подфонд „ОББ ЕкспертИйз Силно Динамичен Толерантен Отговорно Инвестиращ“. Очакваната дата на вливане е 29 март 2023 г. Разходите по преобразуването ще се поемат изцяло от „Кей Би Си Асет Мениджмънт НВ – клон“ КЧТ.

От началото на 2023 г. се наблюдава напрежение на финансовите пазари свързани с банковите акции. Затрудненията на две регионални банки в САЩ и на една от най-големите швейцарски банки доведе до краткосрочен спад на пазарите на акции и облигации, които повлияха и на доходността на фондовете, управлявани от „Кей Би Си Асет Мениджмънт НВ Клон“ КЧТ. Бързото действие от страна на Централните банки в САЩ, Швейцария и Европа, успяха бързо да понижат напрежението на инвеститорите и да ограничат негативното въздействие. Очакванията са това да бъде по-скоро краткосрочно влияние, отколкото дългосрочно въздействие върху дейността на Подфонда.

След датата на финансовия отчет не са настъпили други съществени събития с коригиращ и/или некоригиращ характер, които следва да се отчетат или оповестят в представения финансов отчет.

# ДОПЪЛНИТЕЛНА ИНФОРМАЦИЯ ПО ЧЛ. 73, т. 5,6,7 и 8

ОТ

**НАРЕДБА № 44 ОТ 20.10.2011 Г. ЗА ИЗИСКВАНИЯТА КЪМ  
ДЕЙНОСТТА НА КОЛЕКТИВНИТЕ ИНВЕСТИЦИОННИ СХЕМИ,  
УПРАВЛЯВАЩИТЕ ДРУЖЕСТВА, НАЦИОНАЛНИТЕ  
ИНВЕСТИЦИОННИ ФОНДОВЕ, АЛТЕРНАТИВНИТЕ  
ИНВЕСТИЦИОННИ ФОНДОВЕ И ЛИЦАТА, УПРАВЛЯВАЩИ  
АЛТЕРНАТИВНИ ИНВЕСТИЦИОННИ ФОНДОВЕ  
ЗА ПЕРИОДА 08 МАРТ 2022 – 31 ДЕКЕМВРИ 2022 Г.**

НА

**ОББ ЕКСПЕРТИЙЗ СИЛНО ДИНАМИЧЕН ТОЛЕРАНТЕН ОТГОВОРНО  
ИНВЕСТИРАЩ (ПРЕДИШНО НАИМЕНОВАНИЕ ОББ ЕКСПЕРТИЙЗ ЕС ЕР АЙ  
СИЛНО ДИНАМИЧЕН ТОЛЕРАНТЕН)**

*(Представявано от „Кей Би Си Асет Мениджмънт НВ Клон” КЧТ)*



Активите във валута са представени в левовата им равностойност.

**1. Последно потвърдени брой дялове и нетна стойност на активите на един дял към 31.12.2022 г. на ОББ ЕкспертИйз Силно Динамичен Толерантен Отговорно Инвестиращ**

**Таблица 1\***

<b>'Емисионна стойност и цена на обратно изкупуване на ОББ ЕкспертИйз Силно Динамичен Толерантен Отговорно Инвестиращ за 30.12.2022 г. в лева'</b>	
Нетна стойност на активите	1 536 964.91
Общ брой ДЯЛОВЕ в обращение	162 936.8997
Номинал	10.00
Нетна стойност на активите на един дял	9.4329
Емисионна стойност	9.4329
Цена за обратно изкупуване за дялове държани до 1 месец	8.9613
Цена за обратно изкупуване за дялове държани над 1 месец	9.4329

\*Гореспоменатата информация е последно обявената и одобрена от банката депозитар за отчетния период.

**2. Обем и структура на инвестициите в портфейла на ОББ ЕкспертИйз Силно Динамичен Толерантен Отговорно Инвестиращ по видове финансови инструмент, анализирани по отраслово-икономически и валутно-географски показатели.**

**Таблица 2**

<b>Обем и структура на инвестициите в портфейла по видове финансови инструменти</b>					
Финансови инструменти	31.12.2022				
	Пазар, на който се търгува	Държава	Валута	Обща стойност	Дял от актива
					1 541 831.57
Акции чуждестранни	Европа	Белгия	EUR	1 525 895.44	98.97%
				Общо инвестиции :	1 525 895.44 98.97%
	<b>Парични средства</b>				
Парични средства в лева			BGN	4 259.63	0.28%
Парични средства във валута в левова равностойност			EUR	1 842.27	0.12%
			Общо:	6 101.90	0.40%
	<b>Вземания</b>				
Вземания			BGN	0.00	0.00%
			Общо:	0.00	0.00%
	<b>Други активи</b>				
Разходи за бъдещи периоди			BGN	9 834.23	0.64%
			Общо:	9 834.23	0.64%
	<b>Задължения</b>				
Задължения			BGN	4 940.65	0.32%
			EUR	0.00	0.00%
			Общо:	4 940.65	0.32%

**Таблица 3**

Валутна структура на активите		Дял в %
Обща стойност на активи в лева	14 093.86	0.91%
Обща стойност на активи във валута в левова равностойност	1 527 737.71	99.09%
<b>Общо:</b>	<b>1 541 831.57</b>	<b>100%</b>

**Таблица 4**

Структура на инвестициите по отрасли		
Отрасъл	Сума	Дял от актива
Колективни инвестиционни схеми	1 525 895.44	98.97%
<b>Общо:</b>	<b>1 525 895.44</b>	<b>98.97%</b>

**3. Промени в структурата на портфейла на ОББ ЕкспертИъз Силно Динамичен Толерантен Отговорно Инвестираци, които са настъпили през отчетния период**

**Таблица 5**

Структура	31.12.2022	Дял от актива	31.12.2021	Дял от актива
Парични средства, в т.ч.:	6 101.90	0.40%	0.00	0.00%
по безсрочни депозити	6 101.90	0.40%	0.00	0.00%
Акции	1 525 895.44	98.97%	0.00	0.00%
Вземания в т.ч.:	0.00	0.00%	0.00	0.00%
Разходи за бъдещи периоди	9 834.23	0.64%	0.00	0.00%
<b>Общо активи:</b>	<b>1 541 831.57</b>	<b>100.00%</b>	<b>0.00</b>	<b>0.00%</b>
<b>Общо задължения:</b>	<b>4 940.65</b>	<b>0.32%</b>	<b>0.00</b>	<b>0.00%</b>
<b>Нетна стойност на активите:</b>	<b>1 536 890.92</b>		<b>0.00</b>	



4. Промени в състоянието на активите в рамките на отчетния период

**Таблица 6**

<b>ПРИХОДИ през отчетния период</b>			
<b>08.03.2022-31.12.2022</b>			
<b>№</b>	<b>Вид приход</b>	<b>Салдо към 31.12.2022г.</b>	<b>Салдо към 31.12.2021г.</b>
1	Приходи от инвестиции	590 553.34	0.00
	в.т. от последваща оценка на финансови активи	590 553.34	0.00
	<b>ОБЩО:</b>	<b>590 553.34</b>	<b>0.00</b>
<b>РАЗХОДИ през отчетния период</b>			
<b>08.03.2022-31.12.2022</b>			
<b>№</b>	<b>Вид разход</b>	<b>Салдо към 31.12.2022г.</b>	<b>Салдо към 31.12.2021г.</b>
2	Такса за обслужване на банката депозитар	1 563.07	0.00
	в.т. месечно възнаграждение	1 535.00	0.00
	в.т. банкови преводи	28.07	0.00
3	Разходи, свързани с валутни операции	139.87	0.00
4	Разходи от последващи оценки на финансови активи	672 242.36	0.00
5	Комисионни по сделки с финансови инструменти към посредници	650.00	0.00
6	Други разходи	9 168.00	0.00
	<b>ОБЩО:</b>	<b>683 763.30</b>	<b>0.00</b>
7	<b>Нетни приходи</b>	<b>-93 209.96</b>	<b>0.00</b>

**Таблица 7**

<b>Нарастване или спад на инвестициите</b>			
<b>Нетна стойност на активите към</b>	<b>31.12.2022</b>	<b>31.12.2021</b>	<b>Промяна през</b>
Парични средства	6 101.90	0.00	6 101.90
Акции	1 525 895.44	0.00	1 525 895.44
Вземания	0.00	0.00	0.00
Разходи за бъдещи периоди	9 834.23	0.00	9 834.23
<b>Общо активи:</b>	<b>1 541 831.57</b>	<b>0.00</b>	<b>1 541 831.57</b>
<b>Общо задължения:</b>	<b>4 940.65</b>	<b>0.00</b>	<b>4 940.65</b>
<b>Нетна стойност на активите:</b>	<b>1 536 890.92</b>	<b>0.00</b>	<b>1 536 890.92</b>

**Таблица 8**

Промени в капитала			
	31.12.2022	31.12.2021	Промяна през отчетния период
в т.ч. основен капитал	1 629 369.00	0.00	1 629 369.00
в т.ч. премии свързани с капитал	731.88	0.00	731.88
в.т. натрупана печалба/загуба	0.00	0.00	0.00
в т.ч. текуща печалба/загуба	-93 209.96	0.00	-93 209.96
<b>ОБЩО:</b>	<b>1 536 890.92</b>	<b>0.00</b>	<b>1 536 890.92</b>

5. Сравнителна таблица, обхващаща последните 3 финансови години, с посочване към края на всяка финансова година на общата стойност на нетните активи и нетната стойност на 1 дял

**Таблица 9**

Сравнителна таблица за последните 3 години		
	Салдо към 30.12.2022г.	Промяна през отчетния период спрямо предходния в процент
<b>Обща стойност на нетни активи</b>	1 536 964.91	-
<b>Общ брой дялове в обръщение</b>	162 936.8997	-
<b>Нетна стойност на един дял</b>	9.4329	-

6. Разпределение на дохода и инвестиции на този доход:

Съгласно Правилата си, ФОНДА не разпределя постигнатата печалба като доход между притежателите на дялове. Управляващото дружество реинвестира печалбата на договорния фонд, в активи в съответствие с инвестиционната си стратегия и политика, в резултат на което нараства нетната стойност на активите на фонда, в интерес на притежателите на дялове от фонда.

7. Подробна информация относно задълженията, възникнали от сделки с деривативни инструменти по чл. 38, ал. 1, т.7 и 8 от Закон за дейността на колективните инвестиционни схеми и на други предприятия за колективно инвестиране /ЗДКИСДПКИ/ за отчетния период, по категории сделки

Фондът няма сключени сделки с деривативни инструменти, поради което подобна информация не може да бъде представена.



**8. Информация относно политиката за възнагражденията на „Кей Би Си Асет Мениджмънт НВ Клон“ КЧТ**

а). *общият размер на възнагражденията за финансовата година с разбивка по постоянни и променливи възнаграждения, изплатени от управляващото дружество на неговите служители, броят на получателите и когато е приложимо, всички суми, изплатени пряко от самата колективна инвестиционна схема, включително такса за постигнати резултати.*

**Таблица 10**

	2022
Общ размер на възнаграждението, изплатено от Клона на неговите служители	1,022,127.79 лв.
<i>постоянни</i>	919,393.30 лв.
<i>променливи</i>	102,734.48 лв.
Брой получатели	16
Суми изплатени пряко от самата колективна инвестиционна схема	0.00 лв.
Такси постигнати резултати	0.00 лв.

б). *общата сума на възнагражденията с разбивка по категориите служители или други членове на персонала съгласно чл. 108, ал. 1 ЗДКИСДПКИ.*

**Таблица 11**

Категории служители	2022
Служители на ръководни длъжности	418,458.40 лв.
Служители, чиято дейност е свързана с поемането на рискове	- лв.
Служители, изпълняващи контролни функции	221,127.12 лв.
Всички други служители, чиито възнаграждения са съизмерими с възнагражденията на служители по т. 1 и 2 и чиито професионални дейности оказват влияние върху рисковия профил на управляваните от управляващото дружество колективни инвестиционни схеми	382,542.27 лв.
<b>Общо:</b>	<b>1,022,127.79 лв.</b>

в). *описание на начините на изчисление на възнагражденията и облагите*

“Кей Би Си Асет Мениджмънт Н.В. КЧТ- Клон” България е обхванат от политиката за възнаграждения на служителите на Кей Би Си АМ НВ, Белгия, която се основава на Политиката за възнагражденията на Кей Би Си Груп.

Определянето на възнаграждението отчита пазарната практика, конкурентоспособността, рисковете, дългосрочните цели на дружеството и неговите заинтересовани страни и непрекъснато променящите се разпоредби.

Общото възнаграждение на служителя се състои от два компонента, т.е. фиксирано възнаграждение и променливо възнаграждение, за които е зададено максимално съотношение.

Фиксираното възнаграждение се определя главно въз основа на професионалния опит, отговорността и сложността на длъжността на служителя.

Нивото на променливото възнаграждение може да зависи от няколко фактора, като например цялостното представяне на КЕЙ БИ СИ Груп, представянето на бизнес звеното или структурата на служителя, представянето, свързано с целите на устойчивото развитие, и индивидуалното представяне на служителя. Променливото възнаграждение не може да насърчава поемането на риск, надвишаващ склонността за поемане на риск на различните структури на КЕЙ БИ СИ Груп, и следва, когато е уместно, да се основава на коригираната спрямо риска и ликвидността печалба, а не на брутните приходи. Променливото възнаграждение е ограничено до 750 000 EUR.

Ключови идентифицирани служители

КВС прилага специфични правила за ключови идентифицирани служители.

В “Кей Би Си Асет Мениджмънт Н.В. КЧТ- Клон” България няма ключов идентифициран служител.

Въз основа на националното законодателство и/или вътрешни решения за определена група служители, схемите за отлагане понякога са по-строги както за съществени, така и за освободени ключови идентифицирани служители. Не всички принципи могат да се прилагат във всеки субект на КВС group и се предоставят определени изключения поради специфични местни разпоредби или ограничения, установени от надзорните органи.

Променливото възнаграждение подлежи на предварителни и последващи корекции в зависимост от риска.

Предварителната корекция на риска се постига чрез качествени и количествени измервания на резултатите, коригирани спрямо риска. Като количествена мярка за коригиране на риска е инсталиран Риск Гейтуей (Risk Gateway). Той включва редица вътрешни и законодателни параметри за капитала и ликвидността, които трябва да бъдат изпълнени, преди да бъде отпуснат променливият компонент на възнаграждението. Параметрите се определят всяка година от Съвета на директорите. Ако един или повече от тези параметри не са изпълнени, този променлив компонент на възнаграждението няма да бъде присъден за съответната година на изпълнение, а отложените суми, свързани с предходни години, няма да бъдат придобити и ще бъдат загубени за тази година.

В случай на преминаване на критериите на Риск Гейтуей, променливият компонент на възнаграждението става обект на количествени мерки за коригиране на риска, като например коригирана спрямо риска печалба и други показатели (включително RAROC, разходи и преки приходи), за да се повлияе на размера на бонусните пулове и индивидуалните награди, както и на процедура за оценка на изпълнението на индивидуално ниво, включваща цели, свързани с риска, които могат да бъдат както качествени, така и количествени и имат за цел да забранят поемането на прекомерен риск.

Променливото възнаграждение също подлежи на последващи мерки за корекция на риска. Последващите корекции на риска се осъществяват или чрез намаляване на разсрочените, но непридобити суми („лоши резултати“ (malus)), или чрез отнемане на вече начислено възнаграждение (claw back).

Може да се предприеме действие по отношение на плащането на отсрочени суми, които все още трябва да бъдат придобити (мярка за „лоши резултати“), когато:



- има доказателства за неправомерно поведение или сериозна грешка от страна на служителя, например нарушение на кодекса за поведение или други вътрешни правила, включително такива, които водят до регулаторни санкции, особено във връзка с риска;
- е налице влошаване с поне 50% на нетния резултат или на коригираната спрямо риска печалба на КЕЙ БИ СИ Груп и/или на базовото предприятие през годината, предхождаща годината на придобиване на правото, в сравнение с годината на предоставяне;
- е налице отрицателен нетен резултат или коригирана спрямо риска печалба на КЕЙ БИ СИ Груп през годината, предхождаща годината на предоставяне на правата.

Вече придобитото променливо възнаграждение по изключение ще бъде отнето, когато е налице:

- доказателство за измама или участие в специален механизъм с цел или в резултат на насърчаване на данъчна измама от трето лице;
- (използване на) подвеждаща информация.

Променливото възнаграждение не се изплаща посредством инструменти или методи, които допускат заобикалянето на посочените в чл. 108, ал. 4, т. 1 – 16 от Закона за дейността на колективните инвестиционни схеми и други предприятия за колективно инвестиране (ЗДКИСДПКИ) изисквания.

Изключение при определяне и изплащане на променливото възнаграждение:

Клонът може да не прилага изискванията посочени по-горе, ако общият размер на годишното променливо възнаграждение на съответното лице не превишава 30 на сто от общото му постоянно възнаграждение и не превишава 30 000 лв.

*з). резултатът от прегледите по чл. 108, ал. 7 и 8 ЗДКИСДПКИ, включително евентуално констатирани нередности;*

Не са налице непълноти, несъответствия и пропуски при спазването на Политиката през 2022г.

*д). съществени промени в приетата политика за възнаграждения.*

“Кей Би Си Асет Мениджмънт Н.В. КЧТ- Клон” България е обхванат от политиката за възнаграждения на служителите на Кей Би Си АМ НВ, Белгия, която се основава на Политиката за възнагражденията на Кей Би Си Груп (одобрена на 17/03/2022 от КВС Group Supervisory Board), в която са установени общите правила относно политиката за възнаграждения за целия персонал на дружествата от Кей Би Си Груп и специфичните насоки, определени за категории персонал („Идентифициран Ключов Персонал“), който би могъл да окаже съществено влияние върху рисковия профил на дружеството. Политиката за възнаграждения на КВС Group подлежи на ежегоден преглед.

През периода няма съществени промени в Политиката за възнаграждения.

Основните принципи на Политиката за възнаграждения, може да бъде намерена на web-сайта на „Кей Би Си Асет Мениджмънт НВ Клон“ КЧТ: [www.ubbam.bg](http://www.ubbam.bg).

**9. Информация съгласно чл. 76, ал. 2 и ал. 4 от НАРЕДБА 44 от 20.10.2011 г. за изискванията към дейността на колективните инвестиционни схеми, управляващите дружества, националните инвестиционни фондове, алтернативните инвестиционни фондове и лицата, управляващи алтернативни инвестиционни фондове.**

Подфондът не притежава финансови инструменти закупени, съответно продадени по репо сделки по чл. 50, ал. 1 от НАРЕДБА 44 от 20.10.2011 г. за изискванията към дейността на колективните инвестиционни схеми, управляващите дружества, националните инвестиционни фондове, алтернативните инвестиционни фондове и лицата, управляващи алтернативни инвестиционни фондове.

За периода Подфондът няма рискова експозиция, постигната посредством техники за ефективно управление на портфейла, съответно няма базисна експозиция, получена посредством деривативни финансови инструменти.

**10. Информация относно метода, използван за изчисляване на общата рискова експозиция, съгласно Насоките на CESR за измерване на риска и изчисляване на общата рискова експозиция и риска на насрещната страна при колективните инвестиционни схеми (CESR/10-788), в случай че в инвестиционната политика на колективната инвестиционна схема изрично е предвидена възможността за инвестиране в деривативни финансови инструменти**

Общата стойност на експозицията на Подфонда, свързана с деривативни инструменти, не може да надвишава нетната стойност на неговите активи. За тази цел Подфонда изчислява общата си рискова експозиция, като комбинира собствената си пряка рискова експозиция към деривативни инструменти с действителната рискова експозиция към деривативни финансови инструменти на Главния му подфонд, пропорционално на размера на инвестицията си в Главния подфонд, или с максималната обща експозиция на Главния подфонд към деривативни финансови инструменти, предвидени в неговите вътрешни документи, пропорционално на размера на инвестицията на Подфонда в Главния подфонд. Рисковата експозиция и риска на насрещната страна на Подфонда се изчисляват в съответствие с изискванията на Наредба № 44 и Насоките на Комитета на европейските регулатори по ценни книжа (CESR) за измерване на риска и изчисляване на общата рискова експозиция и риска на насрещната страна при колективните инвестиционни схеми (Реф.: CESR/10-788). За изчисляване на общата рискова експозиция се използва метода на поетите задължения.



**11. Информация относно въздействието на таксите за постигнати резултати върху колективната инвестиционна схема, която включва общия размер на начислените и/или изплатени такси за постигнати резултати през отчетния период, както и процента на таксите на база нетната стойност на класа дялове на колективната инвестиционна схема**

За периода няма начислени и/или изплатени такси за постигнати резултати.

ДАТА НА СЪСТАВЯНЕ:  
29 МАРТ 2023 г.

КАТИНА ПЕЙЧЕВА  
УПРАВИТЕЛ



ЕЛЕНА КЪОСЕВА  
СЪСТАВИТЕЛ

ПАТРИК ВАН ЛОИ  
ЗАМ. УПРАВИТЕЛ

<b>СПРАВКИ</b> за договорни фондове и инвестиционни дружества	
<b>Данни за отчетния период</b>	
Начална дата:	08.03.2022
Крайна дата:	31.12.2022
Дата на изготвяне на отчета:	15.02.2023
<b>Данни за поднадзорното лице</b>	
Наименование на ДФ/ИД:	ОББ ЕкспертИйз Силно Динамичен Толерантен Отговорно Инвестиращ
Номер РГ:	05-1704
ЕИК:	177477645
Адрес на управление:	гр. София, 1463, бул. „Витоша“ № 89 Б, ет. 6 (Милениум център)
Адрес за кореспонденция:	гр. София, 1463, бул. „Витоша“ № 89 Б, ет. 6 (Милениум център)
Телефон:	028113762
E-mail:	<a href="mailto:ubbam@ubb.bg">ubbam@ubb.bg</a>
<b>Данни за управляващото дружество</b>	
Наименование на УД:	КЕЙ БИ СИ АСЕТ МЕНИДЖМЪНТ НВ – КЛОН, КЧТ БЪЛГАРИЯ
Номер РГ:	32-00-496
ЕИК:	205422541
Представяващ:	Катина Пейчева
<b>Данни за представените справки</b>	
Съставител:	Елена Кьосева
Длъжност:	Finance officer
Телефон:	028113763
E-mail:	<a href="mailto:Elena.Kyoseva@ubb.bg">Elena.Kyoseva@ubb.bg</a>



**ОТЧЕТ ЗА ФИНАНСОВОТО СЪСТОЯНИЕ**  
**на ОББ ЕКСПЕРТИЙЗ СИЛНО ДИНАМИЧЕН ТОЛЕРАНТЕН ОТГОВОРНО ИНВЕСТИРАЩ**  
**към 31.12.2022 г.**

Дата: 15.2.2023 г.  
Съставител: Елена Къосева  
Ръководител: Катина Пейчева

(в лева)

АКТИВИ	Код	Текущ период	Предходен период	СОБСТВЕН КАПИТАЛ И ПАСИВИ	Код	Текущ период	Предходен период
а	б	1	2	а	б	1	2
<b>А. НЕТЕКУЩИ АКТИВИ</b>				<b>А. СОБСТВЕН КАПИТАЛ</b>			
<b>I. Финансови активи</b>				<b>I. Основен капитал</b>	SB.2.1.1.0.0.0	<b>1 629 369</b>	
1. Ценни книжа, в т.ч.:	SB.1.1.1.1.0.0	0	0	<b>II. Резерви</b>			
акции	SB.1.1.1.1.1.0			1. Премийни резерви при емитиране/обратно изкупуване на акции/дялове	SB.2.1.2.1.0.0	732	
дългови	SB.1.1.1.1.2.0			2. Резерви от последващи оценки на активи и пасиви	SB.2.1.2.2.0.0		
2. Други финансови инструменти	SB.1.1.1.2.0.0			3. Общи резерви	SB.2.1.2.3.0.0		
<b>Общо за група I</b>	<b>SB.1.1.1.0.0.0</b>	<b>0</b>	<b>0</b>	<b>Общо за група II</b>	<b>SB.2.1.2.0.0.0</b>	<b>732</b>	<b>0</b>
<b>II. Други нетекущи активи</b>	SB.1.1.2.0.0.0			<b>III. Финансов резултат</b>			
<b>ОБЩО ЗА РАЗДЕЛ А</b>	<b>SB.1.1.0.0.0.0</b>	<b>0</b>	<b>0</b>	1. Натрупана печалба (загуба), в т.ч.:	SB.2.1.3.1.0.0	0	0
<b>Б. ТЕКУЩИ АКТИВИ</b>				неразпределена печалба	SB.2.1.3.1.1.0		
<b>I. Парични средства</b>				непокрита загуба	SB.2.1.3.1.2.0		
1. Парични средства в каса	SB.1.2.1.1.0.0			2. Текуща печалба	SB.2.1.3.2.0.0		
2. Парични средства по безсрочни депозити	SB.1.2.1.2.0.0	6 102		3. Текуща загуба	SB.2.1.3.3.0.0	-93 210	
3. Парични средства по срочни депозити	SB.1.2.1.3.0.0			<b>Общо за група III</b>	<b>SB.2.1.3.0.0.0</b>	<b>-93 210</b>	<b>0</b>
4. Блокирани парични средства	SB.1.2.1.4.0.0			<b>ОБЩО ЗА РАЗДЕЛ А</b>	<b>SB.2.1.0.0.0.0</b>	<b>1 536 891</b>	<b>0</b>
<b>Общо за група I</b>	<b>SB.1.2.1.0.0.0</b>	<b>6 102</b>	<b>0</b>	<b>Б. ТЕКУЩИ ПАСИВИ</b>			
<b>II. Текущи финансови инструменти</b>				1. Задължения, свързани с дивиденди	SB.2.2.1.1.0.0		
1. Ценни книжа, в т.ч.:	SB.1.2.2.1.0.0	1 525 895	0	2. Задължения към финансови институции, в т.ч.:	SB.2.2.1.2.0.0	235	0
акции	SB.1.2.2.1.1.0	1 525 895		към банка депозитар	SB.2.2.1.2.1.0	235	
права	SB.1.2.2.1.2.0			към управляващо дружество	SB.2.2.1.2.2.0		
дългови	SB.1.2.2.1.3.0			към кредитни институции	SB.2.2.1.2.3.0		
други	SB.1.2.2.1.4.0			3. Задължения към контрагенти	SB.2.2.1.3.0.0	4 606	
2. Инструменти на паричния пазар	SB.1.2.2.2.0.0			4. Задължения, свързани с възнаграждения	SB.2.2.1.4.0.0		
3. Дялове на колективни инвестиционни схеми	SB.1.2.2.3.0.0			5. Задължения към осигурителни предприятия	SB.2.2.1.5.0.0		
4. Деривативни финансови инструменти	SB.1.2.2.4.0.0			6. Данъчни задължения	SB.2.2.1.6.0.0		
5. Блокирани	SB.1.2.2.5.0.0			7. Задължения, свързани с емитиране	SB.2.2.1.7.0.0		
6. Други финансови инструменти	SB.1.2.2.6.0.0			8. Задължения, свързани с обратно изкупуване	SB.2.2.1.8.0.0		
<b>Общо за група II</b>	<b>SB.1.2.2.0.0.0</b>	<b>1 525 895</b>	<b>0</b>	9. Задължения, свързани със сделки с финансови инструменти	SB.2.2.1.9.0.0	100	
<b>III. Нефинансови активи</b>				10. Други	SB.2.2.1.10.0.0		
1. Вземания, свързани с лихви	SB.1.2.3.1.0.0			<b>ОБЩО ЗА РАЗДЕЛ Б</b>	<b>SB.2.2.0.0.0.0</b>	<b>4 941</b>	<b>0</b>
2. Вземания по сделки с финансови инструменти	SB.1.2.3.2.0.0						
3. Вземания, свързани с емитиране	SB.1.2.3.3.0.0						
4. Други	SB.1.2.3.4.0.0						
<b>Общо за група III</b>	<b>SB.1.2.3.0.0.0</b>	<b>0</b>	<b>0</b>				
<b>IV. Разходи за бъдещи периоди</b>	SB.1.2.4.0.0.0	<b>9 834</b>					
<b>ОБЩО ЗА РАЗДЕЛ Б</b>	<b>SB.1.2.0.0.0.0</b>	<b>1 541 832</b>	<b>0</b>				
<b>СУМА НА АКТИВА</b>	<b>SB.1.0.0.0.0.0</b>	<b>1 541 832</b>	<b>0</b>	<b>СУМА НА ПАСИВА</b>	<b>SB.2.0.0.0.0.0</b>	<b>1 541 832</b>	<b>0</b>

**ОТЧЕТ ЗА ВСЕОБХВАТНИЯ ДОХОД**  
**на ОББ ЕКСПЕРТИЙЗ СИЛНО ДИНАМИЧЕН ТОЛЕРАНТЕН ОТГОВОРНО ИНВЕСТИРАЩ**  
**за периода 08.03.2022 - 31.12.2022**

Дата: 15.2.2023 г.  
Съставител: Елена Кьосева  
Ръководител: Катина Пейчева

(в лева)

РАЗХОДИ	Код	Текущ период	Предходен период	ПРИХОДИ	Код	Текущ период	Предходен период
а	б	1	2	а	б	1	2
<b>А. Разходи за дейността</b>				<b>А. Приходи от дейността</b>			
<b>I. Финансови разходи</b>				<b>I. Финансови приходи</b>			
1. Разходи за лихви	OD.1.1.1.1.0.0			1. Приходи от дивиденди	OD.2.1.1.1.0.0		
2. Отрицателни разлики от операции с финансови активи	OD.1.1.1.2.0.0			2. Положителни разлики от операции с финансови активи	OD.2.1.1.2.0.0		
3. Отрицателни разлики от последваща оценка на финансови активи	OD.1.1.1.2.1.0	672 242		3. Положителни разлики от последваща оценка на финансови активи	OD.2.1.1.2.1.0	590 553	
4. Разходи, свързани с валутни операции	OD.1.1.1.3.0.0	140		4. Приходи, свързани с валутни операции	OD.2.1.1.3.0.0		
5. Други финансови разходи	OD.1.1.1.4.0.0	678		5. Приходи от лихви	OD.2.1.1.4.0.0		
				6. Други	OD.2.1.1.5.0.0		
<b>Общо за група I</b>	<b>OD.1.1.1.0.0.0</b>	<b>673 060</b>	<b>0</b>	<b>Общо за група I</b>	<b>OD.2.1.1.0.0.0</b>	<b>590 553</b>	<b>0</b>
<b>II. Нефинансови разходи</b>				<b>II. Нефинансови приходи</b>			
1. Разходи за материали	OD.1.1.2.1.0.0						
2. Разходи за външни услуги	OD.1.1.2.2.0.0	10 703					
3. Разходи за амортизация	OD.1.1.2.3.0.0						
4. Разходи, свързани с възнаграждения	OD.1.1.2.4.0.0						
5. Други	OD.1.1.2.5.0.0						
<b>Общо за група II</b>	<b>OD.1.1.2.0.0.0</b>	<b>10 703</b>	<b>0</b>	<b>Общо за група II</b>	<b>OD.2.1.2.0.0.0</b>		
<b>Б. Общо разходи за дейността (I+II)</b>	<b>OD.1.1.0.0.0.0</b>	<b>683 763</b>	<b>0</b>	<b>Б. Общо приходи от дейността (I+II)</b>	<b>OD.2.1.0.0.0.0</b>	<b>590 553</b>	<b>0</b>
<b>В. Печалба преди облагане с данъци</b>	<b>OD.1.3.0.0.0.0</b>	<b>0</b>	<b>0</b>	<b>В. Загуба преди облагане с данъци</b>	<b>OD.2.2.0.0.0.0</b>	<b>93 210</b>	<b>0</b>
<b>III. Разходи за данъци</b>	<b>OD.1.4.0.0.0.0</b>						
<b>Г. Нетна печалба за периода (B-III)</b>	<b>OD.1.5.0.0.0.0</b>	<b>0</b>	<b>0</b>	<b>Г. Нетна загуба за периода</b>	<b>OD.2.3.0.0.0.0</b>	<b>93 210</b>	<b>0</b>
<b>ВСИЧКО (Б+III+Г)</b>	<b>OD.1.6.0.0.0.0</b>	<b>683 763</b>	<b>0</b>	<b>ВСИЧКО (Б+Г)</b>	<b>OD.2.4.0.0.0.0</b>	<b>683 763</b>	<b>0</b>

**ОТЧЕТ ЗА ПАРИЧНИТЕ ПОТОЦИ ПО ПРЕКИЯ МЕТОД**  
**на ОББ ЕКСПЕРТИЙЗ СИЛНО ДИНАМИЧЕН ТОЛЕРАНТЕН ОТГОВОРНО ИНВЕСТИРАЩ**  
**за периода 08.03.2022 - 31.12.2022**

Дата: 15.2.2023 г.  
Съставител: Елена Къосева  
Ръководител: Катина Пейчева

(в лева)

Наименование на паричните потоци	Код	Текущ период			Предходен период		
		Постъпления	Плащания	Нетен поток	Постъпления	Плащания	Нетен поток
а	б	1	2	3	4	5	6
<b>А. Парични потоци от оперативна дейност</b>							
1. Парични потоци, свързани с емитиране и обратно изкупуване на акции/дялове	OPP.1.1.0.0.0.0	1 640 252	-9 501	1 630 751			0
2. Парични потоци, свързани с получени заеми, в т.ч.:	OPP.1.2.0.0.0.0			0			0
лихви	OPP.1.2.1.0.0.0			0			0
3. Плащания при разпределения на печалби	OPP.1.3.0.0.0.0			0			0
4. Парични потоци, свързани с валутни операции	OPP.1.4.0.0.0.0			0			0
5. Други парични потоци от оперативна дейност	OPP.1.5.0.0.0.0		-650	-650			0
<b>Всичко парични потоци от оперативна дейност (А):</b>	<b>OPP.1.0.0.0.0.0</b>	<b>1 640 252</b>	<b>-10 151</b>	<b>1 630 101</b>	<b>0</b>	<b>0</b>	<b>0</b>
<b>Б. Парични потоци от инвестиционна дейност</b>							
1. Парични потоци, свързани с текущи финансови активи	OPP.2.1.0.0.0.0		-1 607 584	-1 607 584			0
2. Парични потоци, свързани с нетекущи финансови активи	OPP.2.2.0.0.0.0			0			0
3. Лихви, комисиони и др. подобни	OPP.2.3.0.0.0.0		-550	-550			0
4. Получени дивиденди	OPP.2.4.0.0.0.0			0			0
5. Парични потоци, свързани с управляващо дружество	OPP.2.5.0.0.0.0		-11 077	-11 077			0
6. Парични потоци, свързани с банка-депозитар	OPP.2.6.0.0.0.0		-1 300	-1 300			0
7. Парични потоци, свързани с валутни операции	OPP.2.7.0.0.0.0		-140	-140			0
8. Други парични потоци от инвестиционна дейност	OPP.2.8.0.0.0.0		-407	-407			0
<b>Всичко парични потоци от инвестиционна дейност (Б):</b>	<b>OPP.2.0.0.0.0.0</b>	<b>0</b>	<b>-1 621 059</b>	<b>-1 621 059</b>	<b>0</b>	<b>0</b>	<b>0</b>
<b>В. Парични потоци от неспециализирана дейност</b>							
1. Парични потоци, свързани с други контрагенти	OPP.3.1.0.0.0.0		-2 912	-2 912			0
2. Парични потоци, свързани с нетекущи активи	OPP.3.2.0.0.0.0			0			0
3. Парични потоци, свързани с възнаграждения	OPP.3.3.0.0.0.0			0			0
4. Парични потоци, свързани с данъци	OPP.3.4.0.0.0.0			0			0
5. Други парични потоци от неспециализирана дейност	OPP.3.5.0.0.0.0		-28	-28			0
<b>Всичко парични потоци от неспециализирана дейност (В):</b>	<b>OPP.3.0.0.0.0.0</b>	<b>0</b>	<b>-2 940</b>	<b>-2 940</b>	<b>0</b>	<b>0</b>	<b>0</b>
<b>Г. Изменение на паричните средства през периода (А+Б+В)</b>	<b>OPP.4.0.0.0.0.0</b>	<b>1 640 252</b>	<b>-1 634 150</b>	<b>6 102</b>	<b>0</b>	<b>0</b>	<b>0</b>
<b>Д. Парични средства и парични еквиваленти в началото на периода</b>	<b>OPP.5.0.0.0.0.0</b>			<b>0</b>			
<b>Е. Парични средства и парични еквиваленти в края на периода, в т.ч.:</b>	<b>OPP.6.0.0.0.0.0</b>			<b>6 102</b>			<b>0</b>
по безсрочни депозити	OPP.6.1.0.0.0.0			6 102			

Забележка: Плащанията в колони 2 и 5 да се представят с отрицателен знак!

**ОТЧЕТ ЗА ИЗМЕНЕНИЯТА В СОБСТВЕНИЯ КАПИТАЛ**  
**на ОББ ЕКСПЕРТИЙЗ СИЛНО ДИНАМИЧЕН ТОЛЕРАНТЕН ОТГОВОРНО ИНВЕСТИРАЩ**  
**за периода 08.03.2022 - 31.12.2022**

Дата: 15.2.2023 г.  
Съставител: Елена Кюсева  
Ръководител: Катина Пейчева

(в лева)

ПОКАЗАТЕЛИ	Код	Основен капитал	Резерви			Натрупани печалби/загуби		Общо собствен капитал
			премии от емисия (премиен резерв)	резерв от последващи оценки	общии резерви	печалба	загуба	
а	б	1	2	3	4	5	6	7
<b>Салдо към началото на предходния отчетен период</b>	OSK.2.0.0.0.0							0
<b>Салдо в началото на отчетния период</b>	OSK.3.0.0.0.0	0	0	0	0	0	0	0
<b>Промени в началните салда поради:</b>	OSK.4.0.0.0.0	0	0	0	0	0	0	0
- ефект от промени в счетоводната политика	OSK.4.1.1.0.0.0							0
- корекция на грешки от минали периоди	OSK.4.1.2.0.0.0							0
<b>Коригирано салдо в началото на отчетния период</b>	OSK.5.0.0.0.0	0	0	0	0	0	0	0
<b>Изменение за сметка на собствениците, в т.ч.:</b>	OSK.6.0.0.0.0	1 629 369	732	0	0	0	0	1 630 101
- смитиране	OSK.6.1.1.0.0.0	1 639 369	233					1 639 602
- обратно изкупуване	OSK.6.1.2.0.0.0	-10 000	499					-9 501
<b>Нетна печалба/загуба за периода</b>	OSK.7.0.0.0.0					0	-93 210	-93 210
1. Разпределение на печалбата за:	OSK.7.1.0.0.0	0	0	0	0	0	0	0
- дивиденди	OSK.7.1.1.0.0.0							0
- други	OSK.7.1.2.0.0.0							0
2. Покриване на загуби	OSK.7.2.0.0.0							0
3. Последващи оценки на дълготрайни материални и нематериални активи, в т.ч.:	OSK.7.3.0.0.0	0	0	0	0	0	0	0
а) увеличения	OSK.7.3.1.0.0.0							0
б) намаления	OSK.7.3.2.0.0.0							0
4. Последващи оценки на финансови активи и инструменти, в т.ч.:	OSK.7.4.0.0.0	0	0	0	0	0	0	0
а) увеличения	OSK.7.4.1.0.0.0							0
б) намаления	OSK.7.4.2.0.0.0							0
5. Други изменения	OSK.7.5.0.0.0							0
<b>Салдо към края на отчетния период</b>	OSK.7.0.0.0.0	1 629 369	732	0	0	0	-93 210	1 536 891
6. Други промени	OSK.8.0.0.0.0							0
<b>Собствен капитал към края на отчетния период</b>	OSK.9.0.0.0.0	1 629 369	732	0	0	0	-93 210	1 536 891

**ДОПЪЛНИТЕЛНА ИНФОРМАЦИЯ ПО ЧЛ. 73, АЛ. 1 ОТ НАРЕДБА № 44**  
**на ОББ ЕКСПЕРТИЙЗ СИЛНО ДИНАМИЧЕН ТОЛЕРАНТЕН ОТГОВОРНО ИНВЕСТИРАЩ**  
**за периода 08.03.2022 - 31.12.2022**

Дата: 15.2.2023 г.  
Съставител: Елена Къосева  
Ръководител: Катина Пейчева

Номер по ред	ПОКАЗАТЕЛИ	Код	Стойност
1	2	3	4
1	Валута, в която са емитирани дяловете	DI.1.0.0.0.0.1	BGN
2	Брой дялове в началото на отчетния период	DI.1.0.0.0.0.2	0.0000
3	Брой дялове към края на отчетния период	DI.1.0.0.0.0.3	162 936.8997
4	Брой емитирани дялове през отчетния период	DI.1.0.0.0.0.4	163 936.8997
5	Стойност на емитираните дялове през отчетния период (в лева)	DI.1.0.0.0.0.5	1 640 252.0000 лв.
6	Брой обратно изкупени дялове през отчетния период	DI.1.0.0.0.0.6	1 000.0000
7	Стойност на обратно изкупените дялове през отчетния период (в лева)	DI.1.0.0.0.0.7	9 500.8000 лв.
8	Нетна стойност на активите на един дял в началото на отчетния период (в съответната валута)	DI.1.0.0.0.0.8	0.0000
9	Нетна стойност на активите на един дял към края на отчетния период (в съответната валута)	DI.1.0.0.0.0.9	9.4324
10	Средногодишна нетна стойност на активите (в лева)*	DI.1.0.0.0.0.10	1 603 227.5599
11	Средногодишна нетна стойност на активите (в съответната валута)*	DI.1.0.0.0.0.10.1	-
12	Разходи/такси за управление към УД (в лева)	DI.1.0.0.0.0.11	0.00 лв.
13	Разходи/такси към депозитаря (в лева)	DI.1.0.0.0.0.12	1 563.07 лв.
14	Разходи/такси към инвестиционни посредници, свързани със сделки с активи от портфейла (в лева)	DI.1.0.0.0.0.13	650.00 лв.
15	Доходност от началото на годината (в %)	DI.1.0.0.0.0.14	
16	Доходност от датата на публичното предлагане (в %)	DI.1.0.0.0.0.15	
17	Доходност за последните 12 месеца (в %)	DI.1.0.0.0.0.16	
18	Стандартно отклонение (в %)	DI.1.0.0.0.0.17	

**Забележка:**

Стойностите към края на отчетния период следва да бъдат съответно към 30.06. и 31.12. на съответната отчетна година.

\* Ред 10 "Средногодишна нетна стойност на активите (в лева)" и Ред 11 "Средногодишна нетна стойност на активите (в съответната валута)" се попълват само към 31.12. на съответната година.

**ПРИЛОЖЕНИЕ За ОББ ЕкспертИйз Силно Динамичен Толерантен Отговорно  
Инвестиращ (предишно наименование „ОББ ЕкспертИйз Ес Ер Ай Силно Динамичен  
Толерантен“)**

**Периодично оповестяване за финансовите продукти, посочени в член 8, параграфи 1, 2  
и 2а от Регламент (ЕС) 2019/2088 и член 6, първа алинея от Регламент (ЕС) 2020/852**

*ОББ ЕкспертИйз Силно Динамичен Толерантен Отговорно Инвестиращ е подфонд на договорен фонд чадър ОББ ЕкспертИйз, управляван от Кей Би Си Асет Мениджмънт Н.В. Подфондът инвестира най-малко 85% от активите си в акции от Институционален Ф БГ клас акции, деноминирани в евро, на главния подфонд Хорайзън Кей Би Си ЕкспертИйз Силно Динамичен Толерантен Отговорно Инвестиращ (Horizon KBC ExpertEase Highly Dynamic Tolerant Responsible Investing), с предишно наименование Хорайзън Кей Би Си ЕкспертИйз Ес Ер Ай Силно Динамичен Толерантен (Horizon KBC ExpertEase SRI Highly Dynamic Tolerant), който е инвестиционно подразделение на Хорайзън Н.В. (Horizon N.V.), инвестиционно дружество от отворен тип, надлежно учредено и съществуващо съгласно законите на Белгия. Инвестиционната цел на Подфонда е да инвестира поне 85% от активите си в Главния подфонд. Подфондът инвестира останалите максимум 15% от активите си в парични средства и в деривати с цел хеджиране. Винаги и навсякъде, където в този Анекс се използва терминът Подфонд или продукт, трябва да се разбира Главният подфонд.*

*Поради поддържане на минимален кеш и факта, че Подфонда инвестира единствено в Главния подфонд (средно за периода 2022г.: 97.36% и към 31.12.2022г. 98.96% от активите на захранващия подфонд са инвестирани в Главния подфонд), отклонението в показателите за захранващата схема се очаква да бъде значителни спрямо тези на Главния подфонд, които са показани по-долу .*

<b>Име на продукта (захранващия подфонд):</b>	<b>ISIN</b>
ОББ ЕкспертИйз Силно Динамичен Толерантен Отговорно Инвестиращ	BG9000001222

<b>Име на продукта (главния подфонд):</b>	<b>ISIN</b>
Хорайзън Кей Би Си ЕкспертИйз Силно Динамичен Толерантен Отговорно Инвестиращ (Horizon KBC ExpertEase Highly Dynamic Tolerant Responsible Investing)	BE6331698231

## Екологични и/или социални характеристики

Този финансов продукт имал ли е за цел устойчиви инвестиции?

Да

Не

**Устойчива инвестиция** означава инвестиция в икономическа дейност, която допринася за постигането на дадена екологична или социална цел, при условие че инвестицията не нанася значителни вреди на постигането на екологичните или социалните цели и че дружествата, в които се инвестира, следват добри управленски практики.

**Таксономията на ЕС** е система за класификация, предвидена в Регламент (ЕС) 2020/852, с която се установява списък на **екологично устойчивите икономически дейности**. В посочения регламент не е поместен списък на социално устойчивите икономически дейности. Устойчивите инвестиции с екологична цел могат да бъдат — или да не бъдат — съобразени с таксономията.

Устойчивите инвестиции с екологична цел по него са били:

\_\_\_\_\_ %

- в икономически дейности, които се определят като екологично устойчиви
- в икономически дейности, които не се определят като екологично устойчиви

Устойчивите инвестиции със социална цел по него са били: %

**X** С него са рекламирани екологични/социални (Е/С) характеристики и

— въпреки че не е имал за цел устойчиви инвестиции — делът на устойчивите инвестиции по него е бил 76.20%

- с екологична цел в икономически дейности, които се определят като екологично устойчиви

**X** с екологична цел в икономически дейности, които не се определят като екологично устойчиви съгласно таксономията на ЕС

**X** със социална цел

- С него са рекламирани Е/С характеристики, но не са извършени устойчиви инвестиции



До каква степен са постигнати екологичните и/или социалните характеристики, рекламирани от този финансов продукт?

Този подфонд:

- рекламира включването на устойчивостта в решенията на емитентите за политиката (дружества, правителства, наднационални длъжници и/или агенции, свързани с правителства), като се препоръчват емитенти с по-добра ESG-оценка;
- рекламира смекчаването на климатичните промени чрез предпочитането на емитенти с по-ниска интензивност на въглеродните емисии с цел удовлетворяване на предварително определената цел за въглеродните емисии;
- поддържа устойчиво развитие чрез включването на емитенти, които допринасят към Целите на ООН за устойчиво развитие;
- поддържа устойчиво развитие чрез рекламиране на преминаването към по-устойчив свят чрез облигации, финансиращи зелени и/или социални проекти.

Конкретните цели на подфонда са следните:

Цел	
<b>Инструменти, издадени от дружества</b>	
Рисковият резултат на ESG	е с 10% по-добър от целевото разпределение, както е описано в под заглавието „информация относно подфонда Хорайзън Кей Би Си ЕкспертИйз Силно Динамичен Толерантен Отговорно Инвестиращ (Horizon KBC ExpertEase Highly Dynamic Tolerant Responsible Investing) на проспекта.
Въглероден интензитет	Пътят към 50% намаление до 2030 г. въз основа на целевото разпределение както е описан в под заглавието „информация Хорайзън Кей Би Си ЕкспертИйз Силно Динамичен Толерантен Отговорно Инвестиращ (Horizon KBC ExpertEase Highly Dynamic Tolerant Responsible Investing) на проспекта. Очаква се незабавно намаление с 30% за 2019 г., последвано от намаление с 3% всяка година.
Цели на ООН за устойчиво развитие	Минимум 60% от инвестициите в инструменти, емитирани от компании трябва да допринесе за целите на ООН за устойчиво развитие, включително зелените, социални и устойчиви облигации в рамките на корпоративните облигации.
Облигации, финансиращи зелени и/или социални проекти	Минимум 10% от корпоративните облигации, в които се инвестира, трябва да се квалифицират като облигации за финансиране на зелени и/или социални проекти.
<b>Инструменти, издадени от правителства, наднационални длъжници и/или агенции, свързани с правителства</b>	
Резултат на ESG	10% по-добър от референтния портфейл от глобални държавни облигации (съставен от следните показатели: 67% развити пазари: J.P. Morgan GBI Global Unhedged EUR и 33% нововъзникващи пазари: J.P. Morgan GBI-EM Global Diversified Composite Unhedged EUR).
Въглероден интензитет	25% по-добър от референтния портфейл от глобални държавни облигации (съставен от следните показатели: 67% развити пазари: J.P. Morgan GBI Global Unhedged EUR и 33% нововъзникващи пазари: J.P. Morgan GBI-EM Global Diversified Composite Unhedged EUR).
Цели на ООН за устойчиво развитие	Минимум 60% от инвестициите в инструменти, емитирани от правителства, наднационалните длъжници и/или агенции, свързани с правителствата, трябва допринасят за целите на ООН за устойчиво развитие, включително зелени, социални и устойчиви облигации според вътрешния скрининг.
Облигации, финансиращи зелени и/или социални проекти	Минимум 10% от инвестициите в облигации, емитирани от правителства, наднационалните длъжници и/или агенции, свързани с правителствата, трябва се квалифицират като облигации за финансиране на зелени и/или социални проекти.
Минимален % устойчиви инвестиции	Мин. 20% от устойчивите инвестиции
Други специфични цели	Не е приложимо.



Подфондът преследва (пряко или непряко) тези цели въз основа на двойствен подход: методологията на отрицателния скрининг и положителния подбор. Този подход беше въведен постепенно в портфолиото от 2 септември 2022 г. Референтният период на този годишен отчет е от 1 януари 2022 г. до 31 декември 2022 г. Като се има предвид постепенното прилагане на този дуалистичен подход от 2 септември 2022 г., цифрите, описани в разделът „Този финансов продукт имаше ли устойчива инвестиционна цел?“ отразява само ситуацията в края на финансовата година на подфонда и поради тази причина не е надежден индикатор за бъдещи резултати. В рамките на активите на подфонда, които насърчават екологични или социални характеристики, подфондът е инвестирал 76.20% от активите в „устойчиви инвестиции“, както е определено в чл. 2.17 SFDR и 23.80% в други инвестиции, съобразени с екологични или социални характеристики.

Не е определен референтен бенчмарк за целите на постигане на екологичните или социални характеристики, насърчавани от този подфонд.

За инвестиции в инструменти, емитирани от правителства, наднационални длъжници и/или свързани с правителството агенции, описаният референтен портфейл от глобални държавни облигации се използва като база за сравнение, за да се сравнят определени ESG характеристики, насърчавани от подфонда

Показателите за устойчивост измерват как се постигат екологичните или социалните характеристики, рекламирани с финансовия продукт.

- **Какви са били резултатите на показателите за устойчивост?**

Подфондът е постигнал всички цели, определени под заглавието „До каква степен са изпълнени екологичните и/или социалните характеристики, насърчавани от този финансов продукт“ от настоящото приложение. Инвестициите в деривати не се използват за постигане на екологичните или социални характеристики, насърчавани от финансовия продукт, и няма да ги засегнат. Дериватите се използват за хеджиране на рискове, както е описано в „Разрешени транзакции с деривати“, както е посочено в раздел 2. „Инвестиционна информация“ под заглавие „Информация относно подфонда Хорайзън Кей Би Си ЕкспертИйз Силно Динамичен Толерантен Отговорно Инвестиращ (Horizon KBC ExpertEase Highly Dynamic Tolerant Responsible Investing) на проспекта.

- **...както и в сравнение с предходни периоди? Не е приложимо.**

- **Какви са били целите на устойчивите инвестиции, които са частично направени по финансовия продукт, и как устойчивите инвестиции са допринесли за постигането на тези цели?**

Подфондът насърчава комбинация от екологични и социални характеристики и въпреки че не е имал за цел устойчиви инвестиции, подфондът инвестира 76.20% от активите в „устойчиви инвестиции“, както е определено в чл. 2.17 SFDR в активите на подфонда, които насърчават екологични или социални характеристики. Референтният период на този годишен отчет е от 1 януари 2022 г. до 31 декември 2022 г. Като се има предвид постепенното изпълнение към 2 септември 2022 г., числата, описани в този раздел, отразяват само ситуацията в края на финансовата година на подфонда и поради тази причина не са надежден индикатор за бъдещи резултати.

### **(1) Цели на ООН за устойчиво развитие**

За да подкрепи устойчивото развитие, подфондът инвестира част от портфейла си в емитенти, които допринасят за целите на ООН за устойчиво развитие (включително както социални, така и екологични цели). Инструменти на компании, които са съобразени с поне една от 15-те първи цели на ООН за устойчиво развитие, без да са несъответстващи на никоя от тези цели на ООН за устойчиво развитие, бяха определени като „устойчиви инвестиции“. В допълнение,

Консултативният съвет за отговорно инвестиране може да присъди етикета „устойчиво развитие“ на инструменти на компании. Инструменти на правителства, наднационални длъжници и/или свързани с правителството агенции, които допринасят за целите на ООН за устойчиво развитие, не са определени като „устойчиви инвестиции“.

## **(2) Облигации, финансиращи зелени и/или социални проекти**

За да насърчи прехода към по-устойчив свят, подфондът инвестира част от портфейла си в облигации, финансиращи зелени и/или социални проекти (които са в съответствие с Принципите на зелените облигации на Международната асоциация на капиталовите пазари (ICMA) и Принципите на социалните облигации на използването на постъпленията). Инструментите, които отговарят на тези изисквания, бяха обозначени като „устойчиви инвестиции“.

- ***По какъв начин устойчивите инвестиции, които са частично направени по финансовия продукт, не са нанесли значителни вреди във връзка с постигането на екологичните или социалните цели за устойчиви инвестиции?***



**Основните неблагоприятни въздействия** са на й-съществените отрицателни въздействия на инвестиционните решения върху факторите за устойчивост, засягащи екологичните и социалните въпроси и въпроси на служителите, уважение към човека права, въпроси за борба с корупцията и подкупи.

Устойчивите инвестиции, направени от подфонда, не са причинили значителна вреда на целта за устойчива инвестиция чрез отрицателния скрининг. Подфондът взе предвид индикаторите за основните неблагоприятни въздействия на инвестиционните решения върху факторите за устойчивост, както е посочено в таблица 1 от приложение I към Делегиран регламент (ЕС) 2022/1288, както и съответните индикатори за основните неблагоприятни въздействия на инвестиционни решения относно факторите за устойчивост в Таблиците 2 и 3 от приложение I към Делегиран регламент (ЕС) 2022/1288 чрез отрицателен скрининг. Отрицателният скрининг се равнява на предварителното изключване от страна на подфонда на емитенти от вселената на отговорната инвестиция, които нарушават политиките за изключване. Прилагането на тези политики означава, че емитентите, участващи в дейности като изкопаеми горива, тютюнева индустрия, оръжия, хазарт и развлечения за възрастни, са изключени от подфонда въпроси, свързани с корупцията и борбата с подкупите. инвестиционна вселена. Инвестициите във финансови инструменти, свързани с добитъка и цените на храните, също са изключени, а компаниите, активни в индустрията за палмово масло, са обект на строги критерии. Компаниите, които получават най-малко 5% от приходите си от производство или 10% от приходите си от продажба на кожи или специална кожа, са изключени. Отрицателният скрининг също гарантира, че емитентите базирани в държави, които насърчават нелоялни данъчни практики, които сериозно нарушават основни екологични, социални или принципи на добро управление (чрез нормативен скрининг, чрез лош резултат за ESG риск, поради участие в неустойчиви държави и противоречиви режими), са изключени от инвестициите на подфонда вселена. Тези принципи на отрицателна проверка не са изчерпателни и могат да бъдат променени по препоръка на Консултативния съвет за отговорно инвестиране.

- ***Как са били отчетени показателите за неблагоприятни въздействия върху факторите за устойчивост?***

Чрез политиката за изключване за фондове за отговорно инвестиране и по-специално нормативен скрининг и оценка на риска от ESG, всички показатели за основните неблагоприятни въздействия на инвестиционните решения върху факторите за устойчивост, както е посочено в таблица 1 от приложение I към Делегиран регламент (ЕС) 2022/1288, както и съответните показатели за принципните неблагоприятни въздействия на инвестиционните решения върху факторите за устойчивост в таблици 2 и 3 от приложение I към делегирания регламент (ЕС) 2022/1288 бяха взети предвид за инструменти, емитирани от компании. Подфондът не е инвестирал в компании, които сериозно нарушават принципите на Глобалния договор на ООН и Насоките на Организацията за икономическо сътрудничество и развитие (ОИСР) за мултинационалните предприятия и всички компании,

замесени в сериозни противоречия, свързани с екологични, социални въпроси или въпроси на доброто управление, също са изключени. Също така бяха изключени компании, които се отклоняват значително (резултат от -10) от която и да е от първите 15 цели за устойчиво развитие на ООН (въз основа на MSCI SDG Net Alignment Score), както и компании с ESG рисков рейтинг над 40 според доставчика на данни Sustainalytics. За инвестиции в инструменти, емитирани от държави, индикаторите за основните неблагоприятни въздействия на инвестиционните решения върху факторите за устойчивост, както е посочено в таблица 1 от приложение I към Делегиран регламент (ЕС) 2022/1288, както и съответните индикатори за основните неблагоприятни въздействия на инвестиционните решения относно факторите за устойчивост в таблици 2 и 3 от приложение I на Делегиран регламент (ЕС) 2022/1288 бяха взети предвид чрез изключване на държавите в най-лошите 10% според ESG модел за оценка и чрез изключване на държави, които не спазват принципите за устойчивост и са изложени на противоречиви режими. В допълнение към нормативния скрининг и оценката на риска от ESG, чрез методологията за положителен подбор на въглеродния интензитет и изключенията в политиката за изключване за фондове за отговорни инвестиции, следните показатели за принципно неблагоприятни въздействия върху факторите за устойчивост също бяха взети предвид за всички инвестиции от този подраздел - фонд:

- **Индикатор 3:** интензитетът на парниковите газове („ПГ“) на дружествата, в които се инвестира, беше взет под внимание чрез целта за намаляване на въглеродния интензитет за компаниите.
- **Индикатор 4:** експозицията към компании, работещи в сектора на изкопаемите горива, беше взета предвид като подфондът не е инвестирал в компании, които са активни в сектора на изкопаемите горива.
- **Индикатор 10:** Нарушения на принципите на Глобалния договор на ООН (UNGC) и Насоки за многонационални компании на Организацията за икономическо сътрудничество и развитие (ОИСР). Предприятията бяха взети под внимание, тъй като подфондът не инвестираше толкова сериозно в компании нарушават принципите на UNGC или насоките на OECD.
- **Индикатор 14:** излагане на спорни оръжия (противопехотни мини, касетъчни боеприпаси, химически оръжия и биологични оръжия) беше взето предвид, тъй като подфондът не го направи инвестирате в компании, които са активни в спорни оръжия.
- **Индикатор 15:** Интензитетът на парникови газове на държавите, в които е инвестирано, е взет предвид чрез въглерода цел за намаляване на интензитета за инвестиции, свързани с държавен дълг.
- **Индикатор 16:** Инвестираните държави, подложени на социални нарушения, бяха взети под внимание, тъй като подфондът не инвестира в (i) неустойчиви държави и (ii) държави, изложени на противоречиви режими. Повече информация можете да намерите в политиката за изключване за фондове за отговорно инвестиране. Пълен преглед на показателите за основните неблагоприятни въздействия върху факторите за устойчивост, които подфондът може да вземе предвид може да се намери в Приложение I на Делегиран регламент (ЕС) 2022/1288 г.

- ***Устойчивите инвестиции били ли са съобразени с Насоките на ОИСР за многонационалните предприятия и с Ръководните принципи на ООН за бизнеса и правата на човека?***

Да.

Компаниите, участващи в сериозни противоречия, свързани с екологични, социални или управленски въпроси, бяха изключени. Глобалният договор на ООН формулира десет ръководни принципа за устойчивост по отношение на правата на човека, труда, околната среда и антикорупцията, които са част от вътрешния скрининг. Освен това KBC Asset Management NV оцени участието на компаниите в нарушения на конвенциите на Международната организация на труда (МОТ), Насоките на ОИСР за мултинационалните предприятия и Ръководните принципи на ООН за бизнеса и човешките права (UNGPs). Всички компании от „Списъка с правата на човека“ на KBC Group бяха изключени. Повече информация относно Политиката за правата на човека можете да намерите на уебсайта на KBC Asset Management NV.

С Таксономията на ЕС се установява принципът за ненанасяне на значителни вреди, съгласно който, съобразените с Таксономията инвестиции, следва да не вредят значително на целите на Таксономията на ЕС и който е придружен от специфични критерии на ЕС.

Принципът за ненанасяне на значителни вреди се прилага само за онези инвестиции в основата на финансовия продукт, който са съобразени с критериите на ЕС за екологично устойчивите икономически дейности. При инвестициите, в основата на останалата част от този финансов продукт, не се отчитат критериите на ЕС за екологично устойчивите икономически дейности.

Всички други устойчиви инвестиции също трябва да не нанасят значителни вреди във връзка с постигането на други екологични или социални цели.



#### По финансовия продукт били ли са отчетени основните неблагоприятни въздействия върху факторите за устойчивост?

Основните неблагоприятни въздействия върху факторите за устойчивост бяха изрично взети предвид от прилаганите политики за изключване. Повече информация може да бъде намерена в раздел „Как са взети предвид индикаторите за неблагоприятни въздействия върху факторите за устойчивост“ на това приложение. В допълнение, принципните неблагоприятни въздействия върху факторите за устойчивост бяха имплицитно взети под внимание чрез гласуването и политиките за ангажиране на KBC Asset Management NV. Като част от своя ангажимент към отговорна инвестиция, KBC Asset Management NV упражнява правата на глас върху акциите, които управлява, в съответствие с политиката за гласуване и ангажиране чрез пълномощник. Когато е уместно, KBC Asset Management NV ще влезе в диалог с ръководството на съответните компании, ако е необходимо, преди гласуването. Повече информация за основните неблагоприятни въздействия върху факторите за устойчивост може да се намери под заглавието „Как са взети предвид индикаторите за неблагоприятни въздействия върху факторите за устойчивост“ на това приложение.



#### Кои са били най-големите инвестиции по този финансов продукт?

Най - големи инвестиции	Сектор	% Активи	Държава
KBC Equity Fund World Responsible Investing - ISB	-	14.31%	Белгия
KBC Eq F N.Am.Cont. Responsible Investing - ISB EUR	-	12.23%	Белгия
KBC Eq Fd North America Responsible Investing - ISB	-	12.23%	Белгия
KBC Eq Fd USA & Canada Responsible Investing - ISB	-	12.23%	Белгия

Списъкът включва инвестиции те, съставляващи най-големия дял от инвестиции те по този финансов продукт през референтния период: 01/01/2022-31/12/2022



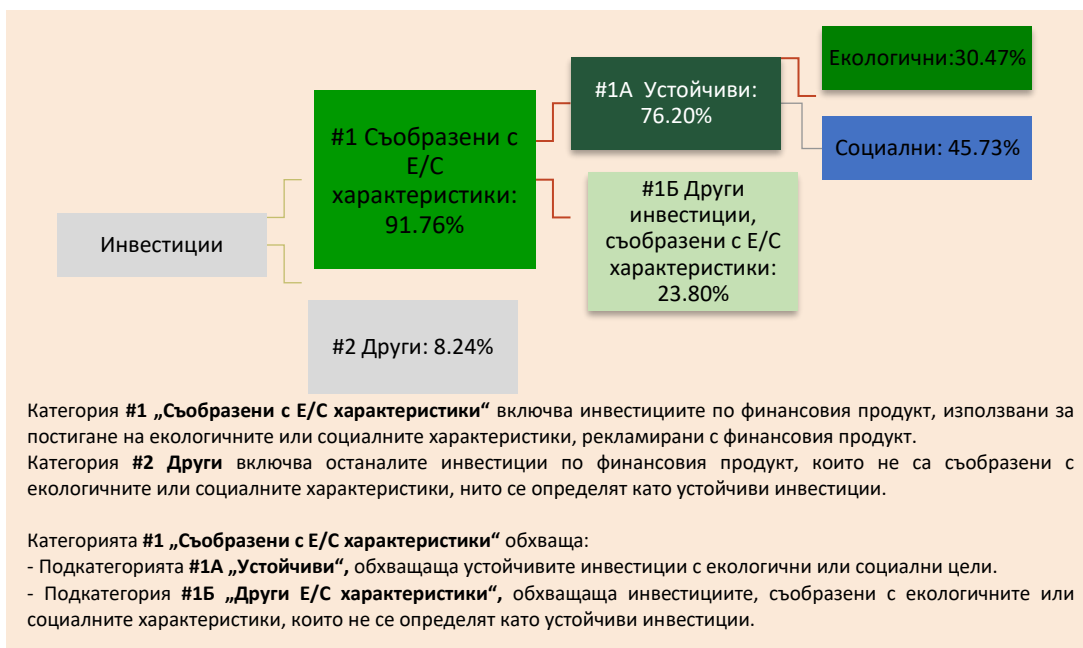
#### Какъв е делът на свързаните с устойчивостта инвестиции?

Референтният период на този годишен отчет е от 1 януари 2022 г. до 31 декември 2022 г. Като се има предвид постепенното изпълнение към 2 септември 2022 г., числата, описани в този раздел, отразяват само ситуацията в края на финансовата година на подфонда и поради тази причина не са надежден индикатор за бъдещи резултати. През годината делът на устойчивите инвестиции в активите на подфонда, които насърчават екологични или социални характеристики, е 76.20%.

Разпределението на активите отразява дела в конкретни активи.

• **Какво е било разпределението на активите?**

Подфондът може да инвестира в ценни книжа, инструменти на паричния пазар, дялове в предприятия за колективно инвестиране, депозити, финансови деривати, ликвидни активи и всички други инструменти, доколкото това е разрешено от приложимите закони и разпоредби и е в съответствие с обекта, както е описан в проспекта под заглавие „Информация относно подфонда Horizon KBC ExpertEase Highly Dynamic Tolerant Responsible Investing“. В рамките на тези категории допустими активи, подфондът е инвестирал 91.76% в активи, които насърчават екологични или социални характеристики и 8.24% в други инвестиции. Категорията „други инвестиции“ съдържа технически елементи, като парични средства и деривати, и активи, в които подфондът инвестира временно след планирана актуализация на допустимата вселена, която определя активите, които насърчават екологични и/или социални характеристики, за които там няма екологични или социални гаранции. Подфондът е държал или инвестирал в тези видове активи за постигане на инвестиционни цели, за диверсификация на портфейла, за целите на управлението на ликвидността и за хеджиране на рискове. Дериватите са използвани за хеджиране на рисковете, както е описано в разрешените транзакции с деривати, както е посочено в раздел 2. „Инвестиционна информация“ под заглавие „Информация относно подфонда Horizon KBC ExpertEase Highly Dynamic Tolerant Responsible Investing“ на проспекта. Инвестициите в деривати не се използват за постигане на екологичните или социални характеристики, насърчавани от финансовия продукт, и няма да ги засегнат. В рамките на активите на подфонда, които насърчават екологични или социални характеристики, подфондът е инвестирал 76.20% от активите в „устойчиви инвестиции“, както е определено в чл. 2.17 SFDR и 23.80% в други инвестиции, съобразени с екологични или социални характеристики. 30.47% от устойчивите инвестиции са екологично устойчиви инвестиции, а 45.73% са социални устойчиви инвестиции. Устойчивите инвестиции са равни на сумата от инвестициите, които се считат за „устойчиви“ въз основа на публикуваната методология за принос към постигането на целите на ООН за устойчиво развитие, плюс инвестиции в облигации, които могат да се считат за облигации към финансира зелени и/или социални проекти, плюс инструменти, които се считат за „устойчиви“ от Консултативния съвет за отговорно инвестиране. Повече информация можете да намерите в раздела „Какви бяха целите на устойчивите инвестиции, които финансовият продукт частично направи и как устойчивата инвестиция допринесе за тези цели?“ от настоящото приложение. Референтният период на този годишен отчет е от 1 януари 2022 г. до 31 декември 2022 г. Като се има предвид постепенното изпълнение към 2 септември 2022 г., числата, описани в този раздел, отразяват само ситуацията в края на финансовата година на подфонда и поради тази причина не са надежден индикатор за бъдещи резултати.



Съобразените с таксономията дейности се изразяват като дял от:

- оборота, отразявайки дела на приходите от екосъобразни дейности на дружествата, в които се инвестира.

- капиталовите разходи, показвайки екосъобразните инвестиции, направени от дружествата, в които се инвестира, например във връзка с прехода към екосъобразна икономика.

- оперативни разходи ,отразяващ зелени оперативни дейности на инвестирани компании.

**Спомагащите дейности** са дейности, които пряко спомагат за това други дейности да допринасят съществено за постигането на дадена екологична цел.

**Преходните дейности** са дейности, за които алтернативите с ниски въглеродни емисии все още не са налични и, между другото, имат нива на емисии от парникови газове, съответстващи на най-доброто представяне са устойчиви инвестиции с екологична цел, при които не се отчитат критериите за екологично устойчиви икономически дейности, съгласно Таксономията на ЕС.

• **В кои икономически сектори са били направени инвестициите?**

На 31.12.2022 г. инвестициите са направени в следните сектори

Сектор	% Активи
Цикличност	6.38
Консумация (цикл)	10.38
Потребителски стоки	10.16
Фармацевтика	13
Финанси	21.19
Технология	21.12
Телекомуникации	1.35
Комунални услуги	0.66
Недвижими имоти	1.62
Правителство	13.67
Различни	0.47
<b>Обща сума:</b>	<b>100</b>

Подфондът не е инвестирал в сектори и подсектори на икономиката, които извличат приходи от проучване, добив, производство, преработка, съхранение, рафиниране или разпространение, включително транспортиране, съхранение и търговия с изкопаеми горива.



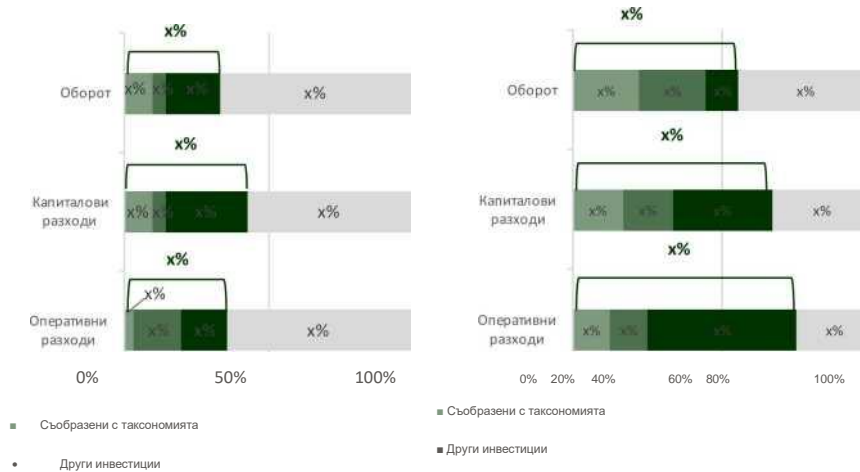
**До каква степен устойчивите инвестиции е екологична цел са били Съобразени С таксономията на ЕС?**

Подфондът не се стреми конкретно да инвестира в екологично устойчиви икономически дейности по смисъла на таксономичната рамка на ЕС („инвестиции, съобразени с таксономията на ЕС“). Въпреки че подфондът няма за цел да инвестира в инвестиции, съобразени с таксономията на ЕС, не може да се изключи, че подфондът съдържа инвестиции, съобразени с таксономията на ЕС. Процентът, инвестирани в инвестиции, съобразени с таксономията на ЕС, беше определен на 31 декември 2022 г. Предвид ограничените насоки за това как информацията от таксономията трябва да бъде публикувана, KBC Asset Management NV определи, че не са налични достатъчно надеждни, навременни и проверими данни от емитенти или компании, в които е инвестирано по това време, или от собствено проучване, или от услуги, предоставени от доставчици на данни. Следователно процентът, инвестирани в инвестиции, съобразени с таксономията на ЕС, беше определен на 0 %.

*В графиките по-долу процентът на инвестициите, които са били съобразени с таксономията на ЕС, е представен в зелено. Тъй като не съществува подходяща методика, чрез която да се определи съобразността на държавните облигации с таксономията\*, първата графика показва съобразността с таксономията по отношение на всички инвестиции по финансовия продукт, включително държавните облигации, докато втората — съобразността с таксономията само по отношение на инвестициите по финансовия продукт, които не са в държавни облигации.*

1. Съобразяване на инвестициите с

2. Съобразяване на инвестициите с



\* За целите на тези графики „държавни облигации“ обхваща всички експозиции към държавни дългови инструменти.

- **Какъв е бил дялът на инвестициите в преходни и спомагащи дейности?**

Не е приложимо.

- **Какъв е процентът на инвестициите, които са били съобразени с таксономията на ЕС, в сравнение с предходните референтни периоди?**

Към датата на този годишен отчет действителните стойности са налични само за края на 2022 г. Тези числа са включени в таблицата по-горе.



#### Какъв е бил дялът на устойчивите инвестиции с екологична цел, които не са съобразени с таксономията на ЕС?

Референтният период на този годишен отчет е от 1 януари 2022 г. до 31 декември 2022 г. Като се има предвид постепенното изпълнение към 2 септември 2022 г., числата, описани в този раздел, отразяват само ситуацията в края на финансовата година на подфонда и поради тази причина не са надежден индикатор за бъдещи резултати. Подфондът инвестира 76.20% в устойчиви инвестиции, както е определено в чл. 2.17 SFDR, в рамките на активите на подфонда, които насърчават екологични или социални характеристики. Не се прави разграничение между инвестиции с екологична цел и инвестиции със социална цел. Подфондът не се ангажира минимална част от това да бъде свързана с екологична цел. В края на финансовата година на подфонда дялът на устойчивите инвестиции с екологична цел, която не е в съответствие с Таксономията на ЕС, е 30.47%, в рамките на устойчивите инвестиции. Мениджърите на активи зависят от наличните данни за устойчивост, свързани с техните компании, в които инвестират. Въпреки че в момента ЕС подготвя директива, която ще изисква от компаниите да публикуват информация за устойчивост (Директивата за корпоративно отчетане на устойчивостта), това законодателство все още е в процес на работа. Следователно в момента липсват налични данни за устойчивост. Това създаде риск инвестиционните фондове в момента да отчетат много нисък процент инвестиции, които отговарят на Таксономията на ЕС.



#### Какъв е бил дялът на социално устойчивите инвестиции?

Референтният период на този годишен отчет е от 1 януари 2022 г. до 31 декември 2022 г. Като се има предвид постепенното изпълнение към 2 септември 2022 г., числата, описани в този раздел, отразяват само ситуацията в края на финансовата година на подфонда и поради тази причина не са надежден индикатор за бъдещи резултати.

В края на финансовата година на подфонда дялът на социално устойчивите инвестиции е: 45.73%, в рамките на устойчивите инвестиции.



**Какви инвестиции са били включени в категорията „Други“, каква е била тяхната цел и имало ли е минимални екологични или социални гаранции?**

Имаше технически елементи като парични средства и деривати, които не са част от методологията за скрининг. Подфондът е държал или инвестирал в тези видове активи за постигане на инвестиционни цели, за диверсификация на портфейла, за целите на управлението на ликвидността и за хеджиране на рискове. Дериватите са използвани за хеджиране на рисковете, както е описано в разрешените трансакции с деривати, както е посочено в раздел 2. „Инвестиционна информация“ под заглавие „Информация относно подфонда Horizon KBC ExpertEase Highly Dynamic Tolerant Responsible Investing“ на проспекта. Инвестициите в деривати не са използвани за постигане на екологичните или социални характеристики, насърчавани от финансовия продукт, и няма да ги засегнат. За инвестициите, включени в „#2 Други“, няма екологични или социални гаранции.



**Какви действия са били предприети за постигането на екологичните и/или социалните характеристики през референтния период?**

**Подфондът**

- насърчи интегрирането на устойчивостта в политическите решения на емитентите (компании, правителства, наднационални длъжници и/или агенции, свързани с правителства), като се предпочитат емитенти с по-добър ESG резултат;
- насърчено смекчаване на изменението на климата, като се предпочитат емитенти с по-нисък въглероден интензитет, с цел постигане на предварително определена цел за въглероден интензитет;
- подкрепи устойчивото развитие, като включи емитенти, които допринасят за целите на ООН за устойчиво развитие;
- подкрепи устойчивото развитие чрез насърчаване на прехода към по-устойчив свят чрез облигации, финансиращи зелени и/или социални проекти.

Подфондът изключи от инвестиционната вселена на подфонда емитенти, участващи в дейности като изкопаеми горива, тютюнева индустрия, оръжия, хазарт и развлечения за възрастни.

Инвестициите във финансови инструменти, свързани с добитъка и цените на храните, също са изключени, а компаниите, активни в индустрията за палмово масло, са обект на строги критерии. Компании, които произтичат от най-малко 5% от приходите им от производство или 10% от приходите им от продажба на кожи или специална кожа бяха изключени. Отрицателният скрининг също гарантира, че емитентите, базирани в държави които насърчават нелоялни данъчни практики, които сериозно нарушават основни екологични, социални или принципи на добро управление (чрез нормативен скрининг, чрез лош резултат за ESG риск, поради участие в неустойчиви държави и противоречиви режими) бяха изключени от инвестиционната вселена на подфонда.

Тези принципи на отрицателна проверка не са изчерпателни и могат да бъдат променени по препоръка на Консултативния съвет за отговорно инвестиране.

KBC Asset Management NV упражни правата на глас върху акциите, управлявани в подфонда, съгласно Политиката за гласуване и ангажиране чрез пълномощник. Като такъв, KBC Asset Management наблюдаваше дружествата, в които се инвестира подфондът, намесваше се с дружествата, в които се инвестира (избягвайки вътрешна информация), участваше в подходящи инициативи за колективно ангажиране и упражняваше правата на глас по обмислен начин. Тези отговорности бяха изпълнени с изключителна грижа за защита на интересите на инвеститорите на фондовете.





**Референтните показатели** са индекси, чрез които се измерва дали финансовият продукт постига екологичните или социалните характеристики, които рекламира.

#### **Какви са били резултатите на този финансов референтния показател?**

Не е определен референтен бенчмарк за целите на постигане на екологичните или социални характеристики, насърчавани от този подфонд. За инвестиции в инструменти, емитирани от правителства, наднационални длъжници и/или свързани с правителството агенции, описаният референтен портфейл от глобални държавни облигации се използва като база за сравнение за сравняване на определени ESG характеристики, насърчавани от подфонда.

- ***По какво референтният показател се отличава от широк пазарен индекс?***

Не е приложимо.

- ***Какви са били резултатите на този финансов продукт по отношение на показателите за устойчивост с оглед определянето на съобразността на референтния показател с рекламираните екологични или социални характеристики ?***

Не е приложимо.

- ***Какви са били резултатите на този финансов продукт в сравнение с референтния показател?***

Не е приложимо.

- ***Какви са били резултатите на този финансов продукт в сравнение с широк пазарен индекс?"***

Не е приложимо.