

ОББ ЕкспертИйз Дефанзивен Балансиран (Евро)

Дялове с капитализирана доходност

Захранващ под-фонд на Белгийска Колективна Инвестиционна Схема управлявана от KBC Asset Management NV

Месечна информация на фонда към 30 Дек 2022 г. | страница 1 от 3

#Маркетингов материал

ДВИЖЕНИЯ В НЕТНАТА СТОЙНОСТ НА АКТИВИТЕ



Предходните движения в размера на нетната стойност не са надежден показател за бъдещето. (Източник: KBC Asset Management)

ОСНОВНИ ДАННИ

ISIN код	BG9000004218
Последна НСА на един дял	9.2062 EUR
Нетни активи (в млн.)	31.40 EUR
Такса за записване	0.000%
Такса при обратно изкупуване в рамките на един месец от записване във фонда	макс 5.000%
Anti-dilution levy	в изключителни ситуации
Текущи разходи, от които:	1.69%
- такса за управление	макс. 1.510%
Категория фонд	multi-asset
Начална дата на предлагане	05 март 2021
Падеж	без дата на падеж
Минимална инвестиция	10 евро
Ликвидност	дневна

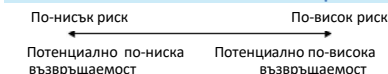
Постигнатите резултати и числа за възвръщаемостта са инвестиционният резултат на историческа база и са изразени във валутата на фонда. Тези цифри отчитат разпределените брутни дивиденди и всички разходи и такси, с изключение на данъците и таксите за записване и обратно изкупуване. Постигнатите резултати и данни за възвръщаемостта в миналото не са надеждна индикация за бъдещето. (Източник: KBC Asset Management).

МИНАЛИ РЕЗУЛТАТИ ПО КАЛЕНДАРНА ГОДИНА


Информацията ще бъде достъпна след като измине една пълна календарна година от старта на фонда.

Възвръщаемост на годишна база		акумулирана възвръщаемост
година	Под-фонд	Под-фонд
от стартирането	Информацията ще бъде достъпна след като измине една пълна календарна година от старта на фонда.	

ПОКАЗАТЕЛ НА РИСКА И ВЪЗВЪРЩАЕМОСТТА




Показателят за риск и възвръщаемост, който се изисква по закон, се определя въз основа на волатилността на фонда спрямо пазарите. Той е включен и в документа с ключова информация за инвеститорите. Числото се изчислява от гледната точка на инвеститор в евро.



Освен това, инвестицията в този фонд е свързана с:

- Умерено ниво на инфлационен риск: делът в облигации не осигурява защита срещу нарастване на инфлацията.
 - Умерено ниво на валутен риск: тъй като има инвестиции в ценни книжа, които са деноминирани във валути, различни от еврото, има вероятност стойността на дадена инвестиция да бъде повлияна от движенията на валутните курсове.
 - Умерено ниво на кредитен риск: делът в облигации се инвестира основно, но не изключително, в облигации с инвестиционен рейтинг. Следователно, рискът даден емитент да не може повече да изпълнява задълженията си е по-висок от този при инвестиция, която се състои само от облигации с инвестиционен рейтинг. Ако инвеститорите имат съмнения относно кредитоспособността на емитентите на облигациите, стойността на тези облигации може да се понижи.
- Няма защита на капитала.

ПРОДУКТОВ РЕЙТИНГ



Заедно с волатилността на пазарите, този продуктов рейтинг, разработен от KBC, взема и други фактори предвид, като например изплащането на капитал на предварително определена дата, кредитен рейтинг, разпределение на активите, експозиция към чужди валути и ликвидност. Можете да намерите тази информация под 'Продуктов рейтинг'. Когато пазарните условия са нормални, по-нисък риск (по-нисък продуктов рейтинг) ще доведе до потенциално по-ниска доходност. Съответно, по-висок риск (по-висок продуктов рейтинг) ще доведе до потенциално по-висока доходност. За повече информация свързана с факторите, използвани за определяне на продуктивния рейтинг, можете да намерите на www.kbc.be/productrating.

ПРЕПОРЪЧИТЕЛЕН ХОРИЗОНТ ЗА ИНВЕСТИЦИЯ

Минимум 3 години

ЦЕЛИ И ИНВЕСТИЦИОННА ПОЛИТИКА

Подфондът е глобален смесен „балансиран“ инвестиционен подфонд на договорен фонд чадър „ОББ ЕкспертИйз“, който е захранваща колективна инвестиционна схема по смисъла на чл. 67 от Закона за дейността на колективните инвестиционни схеми и на други предприятия за колективно инвестиране („ЗДКИСДПКИ“). Подфондът е захранващ подфонд и инвестира най-малко 85% от активите си в акции от Институционален Ф БГ клас акции (Institutional F share

VG class), деноминирани в евро, на главен подфонд Хорайзън Кей Би Си ЕкспертИйз Дефанзивен Балансиран (Horizon KBC ExpertEase Defensive Balanced), който е инвестиционно подразделение на Хорайзън Н.В. (Horizon N.V.), инвестиционно дружество от отворен тип, надлежно учредено и съществуващо съгласно законите на Белгия, със седалище и адрес на управление: Хавенлаан 2, В-1080, гр. Брюксел, Белгия и управлявано от Кей Би Си Асет Мениджмънт Н.В. (KBC Asset Management N.V.). Инвестиционната цел на подфонда е да инвестира най-малко 85% от активите си в главния подфонд и до 15% от активите си в пари и деривати. Инвестиционната цел на главния подфонд е да генерира възможно най-висока възвръщаемост за своите акционери в съответствие с инвестиционната си политика. Това дава отражение в стремежа му към генерирането на капиталови печалби и приходи. За тази цел активите на главния подфонд предимно се инвестират пряко или косвено, чрез свързани финансови инструменти, в облигации. Доходността на подфонда се очаква да бъде много близка до тази на главния подфонд с оглед на обстоятелството, че ще инвестира всички или почти всички свои активи в главния подфонд и ще държи до 15% от активите си в:

- (i) допълнителни ликвидни активи (пари) до размер, необходим за изпълнение на поръчки на инвеститори за обратно изкупуване и за покриване на други текущи разходи;
- (ii) (ii) ограничени позиции в деривати (напр. фючърси) с цел хеджиране на пазарен риск, породен от разликата във времето между изпълнение на поръчките за обратно изкупуване и записване в подфонда и тяхното изпълнение на нивото на главния подфонд. Администраторът, обаче, винаги може да реши да не следва моделите или да ги следва само частично. Очаква се човешката намеса да се проявява само при изключителни обстоятелства.

Главният подфонд инвестира пряко или косвено в различни класове активи, като например акции и/или инвестиции, свързани с акции („компонент от акции“), облигации и/или инвестиции, свързани с облигации („компонент от облигации“), инструменти на паричния пазар, пари и парични еквиваленти и/или алтернативни инвестиции (включително непреки инвестиции в недвижими имоти и финансови инструменти, които са свързани с движението на цените на стоковите пазари). Целевото разпределение на активите на главния подфонд е 30% за компонента от акции и 70% за компонента от облигации. Това разпределение може да бъде значително променено и в тази връзка, главният подфонд може да инвестира значителна част от активите си в класове активи, които не са включени в целевото разпределение (като инструменти на паричния пазар и пари). Компонентът от акции може да възлиза на макс. 45% от активите на главния подфонд. Управляващото дружество на главния подфонд извършва текущ анализ на финансовите и икономическите развития и перспективите за конкретни региони, сектори и теми. Ако условията на финансовите пазари са несигурни, променливи или и двете, част от портфейла може да бъде превърната в инвестиции с по-ниско ниво на риск (като инструменти на паричния пазар и пари). Ако компонента от акции се представя по-добре от компонента от облигации или обратното, мениджърите на главния подфонд могат също така да използват част от неговите активи, за да инвестират допълнителни активи в по-добре представящи се от тези два компонента и да продават активи в по-лошо представящи се компонент. Мениджърите на главния подфонд обръщат два пъти повече внимание на риска от понижаване, отколкото на потенциала за ръст. Колкото повече внимание се отделя на риска от понижаване, толкова по-голяма е частта от портфейла, която може да бъде инвестирана в активи с по-ниско ниво на риск, като пари и инструменти на паричния пазар, в ситуация на несигурни и/или променливи пазари. Тази част от портфейла може да бъде между 40% и 80% от всички активи. Този лимит е примерен и може да се преразглежда ежегодно въз основа на дългосрочната тенденция на финансовите пазари.

Горепосочените цели и инвестиционна политика са взети изцяло от документа с ключова информация за инвеститорите (ДКИ). Не са гарантирани нито първоначално инвестираният капитал, нито доходността.

ДАНЪЧНА ИНФОРМАЦИЯ

Данъчното облагане зависи от конкретните обстоятелства на инвеститора и може да се промени в бъдеще. Инвеститорите трябва да потърсят съдействие от свои собствени правни, данъчни, финансови или други консултанти, за да могат да разберат напълно данъчното третиране на инвестицията в дялове, които са издадени от фондове от типа на Подфондовете. За повече информация вижте раздел „Данъчно третиране“ от Проспекта на „ОББ ЕкспертИйз“.

ПРОФИЛ НА РИСКА

Този продукт е предназначен на първо място за инвеститори с най-малко „Дефанзивен“ профил. Препоръчваме Ви да инвестирате в този продукт, само ако разбирате основните характеристики на продукта и по-конкретно ако разбирате рисковете, свързани с него. Ако ОББ АД реши да предлага продукта без предоставяне на инвестиционна консултация за него, дистрибуторът трябва да прецени дали притежавате необходимите знания и опит, свързани с продукта. Ако случаят не е такъв, ОББ АД трябва да Ви предупреди, че продуктът не е подходящ за Вас. Ако ОББ АД предлага продукта заедно с инвестиционна консултация, тя трябва да провери дали продуктът е подходящ за Вас, като вземе под внимание Вашите знания и опит, свързани с продукта, инвестиционните Ви цели и финансовите Ви възможности. По изключение е възможно при извънредни обстоятелства гореописаната оценка да не се извършва, ако планираната операция е свързана с некомплексен финансов инструмент и ако услугата се предоставя по инициатива на клиента.

ТОП 10 ПОЗИЦИИ НА ГЛАВНИЯ ПОД-ФОНД HORIZON KBC EXPERTEASE DEFENSIVE BALANCED

(Източник: KBC Asset Management)

Позиция	ISIN	Валута	Страна	%
KBC Multi Interest Cash 5 Month Duration -ISB	BE6228992408	EUR	Belgium	8.70%
KBC M.I. Cash Stand. Dur Responsible Inv -ISB	BE6309645867	EUR	Belgium	8.70%
KBC M.I. Cash 4M Dur Responsible Investing -ISB	BE6286994361	EUR	Belgium	8.70%
KBC M.I. Cash 3M Dur Responsible Investing -ISB	BE6228991392	EUR	Belgium	8.69%
KBC Bonds Strategic Broad 30/70-ISB	LU1892259117	EUR	Luxembourg	6.30%
KBC Bonds Strategic Broad 40/60 -ISB	LU1892258069	EUR	Luxembourg	6.29%
KBC Bonds Strategic Broad 50/50 -ISB	LU1275397153	EUR	Luxembourg	6.28%
KBC Bonds Strategic Broad 60/40 -ISB	LU1275396775	EUR	Luxembourg	6.26%
KBC Bonds Strategic Broad 70/30 -ISB	LU0705564648	EUR	Luxembourg	6.25%
KBC Equity Fund World -ISB	BE6321861807	EUR	Belgium	5.61%
Пропорция на топ 10 позиции в портфолиото				71.77%

Брой поддържани позиции

30

РАЗПРЕДЕЛЕНИЕ НА ПОРТФЕЙЛА^{(1) (4)}

(Източник: KBC Asset Management)

Клас активи^{(2) (3)}

Облигации	42.03%
Парични средства	38.06%
Акции	19.90%

Валутно разпределение

EUR	80.73%
USD	11.90%
CHF	0.83%
JPY	0.79%
GBP	0.50%
Други развиващи се пазари	2.25%
Други развити пазари	3.00%

РАЗПРЕДЕЛЕНИЕ НА АКЦИИТЕ^{(1) (4)}

(Източник: KBC Asset Management)

Разпределение по сектори

Информационни технологии	32.08%
Здравеопазване	24.05%
Финансови	22.45%
Стоки и услуги от първа необходимост	12.96%
Циклични стоки и услуги	11.24%
Индустрия	10.37%
Енергия	10.18%
Комуникации	7.75%
Материали	6.16%
Неопределен	-40.94%
Други	3.70%

Географско разпределение

Северна Америка	60.37%
Азия – развиващи се	14.61%
Евразона	10.68%
Европа извън еврозоната	9.46%
Пасифик	7.96%
Латинска Америка	0.55%
Африка и Близкия изток	0.19%
Европа – развиващи се	0.07%
Неопределен	-3.89%

РАЗПРЕДЕЛЕНИЕ НА ОБЛИГАЦИИТЕ^{(1) (4)}

(Източник: KBC Asset Management)

По тип облигации

Държавни облигации развити пазари	78.72%
Корпоративни облигации развити пазари	17.10%
Държавни облигации свързани с индекс	3.17%
Корпоративни облигации развиващи се пазари	0.35%
Други видове облигации	0.67%

По кредитен рейтинг

AAA	30.13%
AA	30.65%
A	8.75%
BBB	16.17%
Not Rated	14.30%

⁽¹⁾ Взима под внимание разпределението на включени в портфолиото колективни инвестиционни схеми

⁽²⁾ Всички деривативни финансови инструменти върху акции или облигации ще бъдат включени към съответния клас активи, за който се отнасят

⁽³⁾ Всички деривативни финансови инструменти, основани например на чужди валути или индекси за волатилност, ще бъдат включени в клас "други".

⁽⁴⁾ Използването на деривативни финансови инструменти може да доведе до негативно разпределение в определен клас (отрицателна стойност)

ВАЖНО! Тази информация съдържа маркетингов материал и не представлява инвестиционна консултация, съвет, инвестиционно проучване или препоръка за инвестиране и не следва да се тълкува като такава. Информацията е валидна към датата на публикуването ѝ и може да се промени в бъдеще. Стойността на дяловете на колективните инвестиционни схеми се променя във времето и може да бъде по-висока или по-ниска от стойността в момента на инвестиране. Не се гарантират печалби и съществува риск за инвеститорите да не си възстановят пълния размер на инвестираните средства. Затова е препоръчително инвеститорите да се запознаят със спецификата на финансовите инструменти, в които желаят да инвестират и да преценят до колко те са подходящи за изпълнение на техните инвестиционни цели и склонност към риск, преди вземане на инвестиционно решение. Инвестицията, която се предлага се отнася до придобиване на дялове във фонд, а не до активи, в които фондът инвестира. Моля, запознайте се с Основния информационен документ и Проспекта, преди да инвестирате. При поискване, можете да получите хартиено копие на тези документи безплатно във всички клонове на ОББ, в рамките на обичайното им работно време с клиенти. Пълна и най-актуална информация относно предлаганите от ОББ фондове, може да намерите на www.ubb.bg, в секция „Спестявания и инвестиции“ на интернет страницата на „Кей Би Си Асет Мениджмънт Н.В. – КЛОН“ КЧТ – www.ubbam.bg, както и в клоновете на ОББ, където може да получите и персонализиран инвестиционен съвет. Резюме на вашите права като инвеститор е достъпно на следните хипервръзки, на български език: [12593.pdf \(ubbam.bg\)](http://12593.pdf(ubbam.bg)) и на английски език: [12594.pdf \(ubbam.bg\)](http://12594.pdf(ubbam.bg)).

Данните в Месечната информация на фонда са актуални към 31.12.2022 г., преди влизането в сила на задължението на управляващите дружества да прилагат Регламент (ЕС) № 1286/ 2014 по отношение на формата и съдържанието на основния информационен документ за продукта.