

ОББ ЕкспертИйз Дефанзивен Толерантен (Лева)

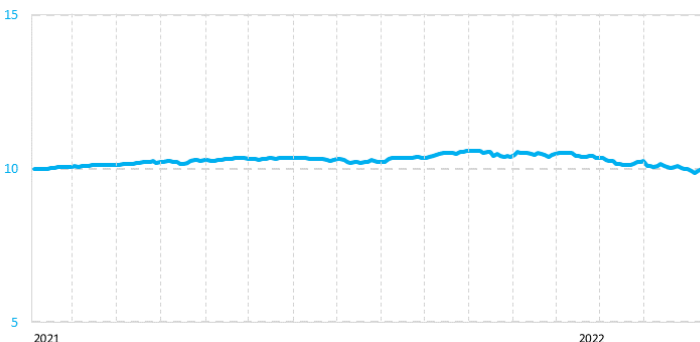
Дялове с капитализирана доходност

Захранващ под-фонд на Белгийска Колективна Инвестиционна Схема управлявана от KBC Asset Management NV

Месечна информация на фонда към 28 Фев 2022 г. | страница 1 от 3

#Маркетингов материал

ДВИЖЕНИЯ В НЕТНАТА СТОЙНОСТ НА АКТИВИТЕ



Предходните движения в размера на нетната стойност не са надежден показател за бъдещето. (Източник: KBC Asset Management)

ОСНОВНИ ДАННИ

ISIN код	BG9000006213
Последна НСА на един дял	9.9721 BGN
Нетни активи (в млн.)	19.77 BGN
Такса за записване	1.500%
Такса при обратно изкупуване в рамките на един месец от записване във фонда	макс 5.000%
Anti-dilution levy	в изключителни ситуации
Текущи разходи, от които:	2.10%
- такса за управление	макс. 1.410%
Категория фонд	multi-asset
Начална дата на предлагане	05 март 2021
Падеж	без дата на падеж
Минимална инвестиция	10 лева
Ликвидност	дневна

Постигнатите резултати и числа за възвръщаемостта са инвестиционният резултат на историческа база и са изразени във валутата на фонда. Тези цифри отчитат разпределените брутни дивиденди и всички разходи и такси, с изключение на данъците и таксите за записване и обратно изкупуване. Постигнатите резултати и данни за възвръщаемостта в миналото не са надеждна индикация за бъдещето. (Източник: KBC Asset Management).

МИНАЛИ РЕЗУЛТАТИ ПО КАЛЕНДАРНА ГОДИНА

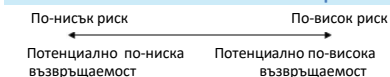
Информацията ще бъде достъпна след като измине една година от старта на фонда.

Възвръщаемост на годишна база


акумулирана възвръщаемост

година	Под-фонд	Под-фонд
от стартирането	Информацията ще бъде достъпна след като измине една година от старта на фонда.	

ПОКАЗАТЕЛ НА РИСКА И ВЪЗВЪРЩАЕМОСТТА




Показателят за риск и възвръщаемост, който се изисква по закон, се определя въз основа на волатилността на фонда спрямо пазарите. Той е включен и в документа с ключова информация за инвеститорите. Числото се изчислява от гледната точка на инвеститор в лева.



Освен това, инвестицията в този фонд е свързана с:

- Умерено ниво на инфлационен риск: делът в облигации не осигурява защита срещу нарастване на инфлацията.
- Умерено ниво на валутен риск: тъй като има инвестиции в ценни книжа, които са деноминирани във валути, различни от еврото, има вероятност стойността на дадена инвестиция да бъде повлияна от движенията на валутните курсове.
- Умерено ниво на кредитен риск: делът в облигации се инвестира основно, но не изключително, в облигации с инвестиционен рейтинг. Следователно, рискът даден емитент да не може повече да изпълнява задълженията си е по-висок от този при инвестиция, която се състои само от облигации с инвестиционен рейтинг. Ако инвеститорите имат съмнения относно кредитоспособността на емитентите на облигациите, стойността на тези облигации може да се понижи. Няма защита на капитала.

ПРОДУКТОВ РЕЙТИНГ



Заедно с волатилността на пазарите, този продуктов рейтинг, разработен от KBC, взема и други фактори предвид, като например изплащането на капитал на предварително определена дата, кредитен рейтинг, разпределение на активите, експозиция към чужди валути и ликвидност. Можете да намерите тази информация под 'Продуктов рейтинг'. Когато пазарните условия са нормални, по-нисък риск (по-нисък продуктов рейтинг) ще доведе до потенциално по-ниска доходност. Съответно, по-висок риск (по-висок продуктов рейтинг) ще доведе до потенциално по-висока доходност. За повече информация свързана с факторите, използвани за определяне на продуктивния рейтинг, можете да намерите на www.kbc.be/productrating.

ПРЕПОРЪЧИТЕЛЕН ХОРИЗОНТ ЗА ИНВЕСТИЦИЯ

Минимум 3 години

ЦЕЛИ И ИНВЕСТИЦИОННА ПОЛИТИКА

Подфондът е глобален смесен „балансиран“ инвестиционен подфонд на договорен фонд чадър „ОББ ЕкспертИйз“, който е захранваща колективна инвестиционна схема по смисъла на чл. 67 от Закона за дейността на колективните инвестиционни схеми и на други предприятия за колективно инвестиране („ЗДКИСДПКИ“). Подфондът е захранващ подфонд и инвестира най-малко 85% от активите си в акции от Институционален Ф БГ клас акции (Institutional F BG share

class), деноминирани в лева, на главен подфонд Хорайзън Кей Би Си ЕкспертиЙз Дефанзивен Толерантен (Horizon KBC ExpertEase Defensive Tolerant), който е инвестиционно подразделение на Хорайзън Н.В. (Horizon N.V.), инвестиционно дружество от отворен тип, надлежно учредено и съществуващо съгласно законите на Белгия, със седалище и адрес на управление: Хавенлаан 2, В-1080, гр. Брюксел, Белгия и управлявано от Кей Би Си Асет Мениджмънт Н.В. (KBC Asset Management N.V.). Инвестиционната цел на подфонда е да инвестира най-малко 85% от активите си в главния подфонд и до 15% от активите си в пари и деривати. Инвестиционната цел на главния подфонд е да генерира възможно най-висока възвръщаемост за своите акционери в съответствие с инвестиционната си политика. Това дава отражение в стремежа му към генерирането на капиталови печалби и приходи. За тази цел активите на главния подфонд предимно се инвестират пряко или косвено, чрез свързани финансови инструменти, в облигации. Доходността на подфонда се очаква да бъде много близка до тази на главния подфонд с оглед на обстоятелството, че ще инвестира всички или почти всички свои активи в главния подфонд и ще държи до 15% от активите си в:

- (i) допълнителни ликвидни активи (пари) до размер, необходим за изпълнение на поръчки на инвеститори за обратно изкупуване и за покриване на други текущи разходи;
- (ii) ограничени позиции в деривати (напр. фючърси) с цел хеджиране на пазарен риск, породен от разликата във времето между изпълнение на поръчките за обратно изкупуване и записване в подфонда и тяхното изпълнение на нивото на главния подфонд.

Главният подфонд инвестира пряко или косвено в различни класове активи, като например акции и/или инвестиции, свързани с акции („компонент от акции“), облигации и/или инвестиции, свързани с облигации („компонент от облигации“), инструменти на паричния пазар, пари и парични еквиваленти и/или алтернативни инвестиции (включително непреки инвестиции в недвижими имоти и финансови инструменти, които са свързани с движението на цените на стоковите пазари). Целовото разпределение на активите на главния подфонд е 30% за компонента от акции и 70% за компонента от облигации. Това разпределение може да бъде значително променено и в тази връзка, главният подфонд може да инвестира значителна част от активите си в класове активи, които не са включени в целевото разпределение (като инструменти на паричния пазар и пари). Компонентът от акции може да възлиза на макс. 45% от активите на главния подфонд. Управляващото дружество на главния подфонд извършва текущ анализ на финансовите и икономическите развития и перспективите за конкретни региони, сектори и теми. Ако условията на финансовите пазари са несигурни, променливи или и двете, част от портфейла може да бъде превърната в инвестиции с по-ниско ниво на риск (като инструменти на паричния пазар и пари). Ако компонента от акции се представя по-добре от компонента от облигации или обратното, мениджърите на главния подфонд могат също така да използват част от неговите активи, за да инвестират допълнителни активи в по-добре представящия се от тези два компонента и да продават активи в по-лошо представящия се компонент. Мениджърите на главния подфонд обръщат един и половина пъти повече внимание на риска от понижаване, отколкото на потенциала за ръст. Колкото повече внимание се отделя на риска от понижаване, толкова по-голяма е частта от портфейла, която може да бъде инвестирана в активи с по-ниско ниво на риск, като пари и инструменти на паричния пазар, в ситуация на несигурни и/или променливи пазари. Тази част от портфейла може да бъде между 5% и 40% от всички активи. Този лимит е примерен и може да се преразглежда ежегодно въз основа на дългосрочната тенденция на финансовите пазари.

Горепосочените цели и инвестиционна политика са взети изцяло от документа с ключова информация за инвеститорите (ДИИ). Не са гарантирани нито първоначално инвестираният капитал, нито доходността.

ДАНЪЧНА ИНФОРМАЦИЯ

Данъчното облагане зависи от конкретните обстоятелства на инвеститора и може да се промени в бъдеще. Инвеститорите трябва да потърсят съдействие от свои собствени правни, данъчни, финансови или други консултанти, за да могат да разберат напълно данъчното третиране на инвестицията в дялове, които са издадени от фондове от типа на Подфондовете. За повече информация вижте раздел „Данъчно третиране“ от Проспекта на „ОББ ЕкспертиЙз“.

ПРОФИЛ НА РИСКА

Този продукт е предназначен на първо място за инвеститори с най-малко „Дефанзивен“ профил. Препоръчваме Ви да инвестирате в този продукт, само ако разбирате основните характеристики на продукта и по-конкретно ако разбирате рисковете, свързани с него. Ако ОББ АД реши да предлага продукта без предоставяне на инвестиционна консултация за него, дистрибуторът трябва да прецени дали притежавате необходимите знания и опит, свързани с продукта. Ако случаят не е такъв, ОББ АД трябва да Ви предупреди, че продуктът не е подходящ за Вас. Ако ОББ АД предлага продукта заедно с инвестиционна консултация, тя трябва да провери дали продуктът е подходящ за Вас, като вземе под внимание Вашите знания и опит, свързани с продукта, инвестиционните Ви цели и финансовите Ви възможности. По изключение е възможно при извънредни обстоятелства гореописаната оценка да не се извършва, ако планираната операция е свързана с некомплексен финансов инструмент и ако услугата се предоставя по инициатива на клиента.

ТОП 10 ПОЗИЦИИ НА ГЛАВНИЯ ПОД-ФОНД HORIZON KBC EXPERTEASE DEFENSIVE TOLERANT

(Източник: KBC Asset Management)

Позиция	ISIN	Валута	Страна	%
KBC Equity Fund World -ISB	BE6321861807	EUR	Belgium	8.45%
KBC Bonds Strategic Broad 70/30 -ISB	LU0705564648	EUR	Luxembourg	7.38%
KBC Bonds Strategic Broad 60/40 -ISB	LU1275396775	EUR	Luxembourg	7.37%
KBC Bonds Strategic Broad 50/50 -ISB	LU1275397153	EUR	Luxembourg	7.36%
KBC Bonds Strategic Broad 40/60 -ISB	LU1892258069	EUR	Luxembourg	7.35%
KBC Bonds Strategic Broad 30/70-ISB	LU1892259117	EUR	Luxembourg	7.35%
KBC Equity Fund North America -ISB	BE6228535686	USD	Belgium	7.08%
KBC Equity Fund USA & Canada -ISB	BE6228541742	EUR	Belgium	7.07%
KBC Equity Fund North American Continent -ISB	BE6228928733	EUR	Belgium	7.07%
KBC Participation SRI Cash Plus -ISB	BE6258074226	EUR	Belgium	4.79%
% Топ 10 позиции от общия %				71.28%

Брой поддържани позиции

28

РАЗПРЕДЕЛЕНИЕ НА ПОРТФЕЙЛА^{(1) (4)}

(Източник: KBC Asset Management)

Облигации	39.75%	Валутно разпределение	
Парични средства	17.10%	EUR	60.73%
		USD	26.36%
		JPY	2.05%
		GBP	1.92%
		CHF	1.32%
		Други развиващи се пазари	3.33%
		Други развити пазари	4.30%

РАЗПРЕДЕЛЕНИЕ НА АКЦИИТЕ^{(1) (4)}

(Източник: KBC Asset Management)

Разпределение по сектори

Информационни технологии	22.52%
Финансови услуги	17.46%
Циклични стоки и услуги	12.03%
Здравеопазване	10.77%
Индустрия	9.87%
Комуникации	8.65%
Енергия	6.05%
Материали	4.70%
Стоки и услуги от първа необходимост	4.10%
Недвижими имоти	2.50%
Други	1.34%

Географско разпределение

Северна Америка	62.73%
Евროзона	10.11%
Европа извън Евророната	9.81%
Азия – развиващи се	9.68%
Пасифик	6.76%
Латинска Америка	0.37%
Неопределени	0.36%
Африка и Близкия изток	0.11%
Европа – развиващи се	0.08%

РАЗПРЕДЕЛЕНИЕ НА ОБЛИГАЦИИТЕ^{(1) (4)}

(Източник: KBC Asset Management)

По тип облигации

Държавни облигации развити пазари	65.41%
Корпоративни облигации развити пазари	28.48%
Държавни облигации свързани с индекс	4.29%
Корпоративни облигации развиващи се пазари	0.63%
Други видове облигации	1.19%

По кредитен рейтинг

AAA	13.43%
AA	31.57%
A	13.57%
BBB	26.56%
Not Rated	14.88%

⁽¹⁾ Взима под внимание разпределението на включени в портфолиото колективни инвестиционни схеми

⁽²⁾ Всички деривативни финансови инструменти върху акции или облигации ще бъдат включени към съответния клас активи, за който се отнасят

⁽³⁾ Всички деривативни финансови инструменти, основани например на чужди валути или индекси за волатилност, ще бъдат включени в клас "други".

⁽⁴⁾ Използването на деривативни финансови инструменти може да доведе до негативно разпределение в определен клас (отрицателна стойност)

ВАЖНО! Предоставената информация не представлява инвестиционна консултация, съвет, инвестиционно проучване или препоръка за инвестиране и не следва да се тълкува като такава. Информацията е валидна към датата на издаване на маркетинговия материал и може да се промени в бъдеще. Стойността на дяловете на колективните инвестиционни схеми се променя във времето и може да бъде по-висока или по-ниска от стойността в момента на инвестиране. Не се гарантират печалби и съществува риск за инвеститорите да не си възстановят пълния размер на инвестираните средства. Затова е препоръчително инвеститорите да се запознаят със спецификата на финансовите инструменти, в които желаят да инвестират и да преценят до колко те са подходящи за изпълнение на техните инвестиционни цели и склонност към риск, преди вземане на инвестиционно решение. Инвестициите в колективни инвестиционни схеми, предлагани от ОББ, са гарантирани от Фонда за компенсиране на инвеститорите, в размер на 90% от стойността на всички съхранявани от ОББ финансови инструменти, но не повече от 40 000 лв. Моля, запознайте се с Документа с ключова информация за инвеститора и Проспекта, преди да инвестирате в този фонд. При поискване, можете да получите хартиено копие на тези документи безплатно във всички клонове на ОББ, в рамките на обичайното им работно време с клиенти. Пълна и най-актуална информация относно предлаганите от ОББ фондове, може да намерите на www.ubb.bg, в секция „Спестявания и инвестиции“, на интернет страницата на „Кей Би Си Асет Мениджмънт Н.В. – КЛОН“ КЧТ – www.ubbam.bg, както и в клоновете на ОББ, където може да получите и персонализиран инвестиционен съвет. Резюме на вашите права като инвеститор, е достъпно на следните хипервръзки, на български език: 11074.pdf (ubbam.bg) и на английски език: 11365.pdf (ubbam.bg).