



**Асет
мениджмънт**

**ДОГОВОРЕН ФОНД ЧАДЪР „ОББ ЕКСПЕРТИЙЗ”
ПОДФОНД „ОББ ЕКСПЕРТИЙЗ ДЕФАНЗИВЕН
ТОЛЕРАНТЕН (ЛЕВА)“**

ISIN BG9000006213

***ДОКЛАД НА НЕЗАВИСИМИЯ ОДИТОР
ГОДИШЕН ДОКЛАД ЗА ДЕЙНОСТТА
И ГОДИШЕН ФИНАНСОВ ОТЧЕТ***

31 декември 2021 г.



Асет
мениджмънт

СЪДЪРЖАНИЕ:

	Стр.
Доклад на независимия одитор	
Годишен доклад за дейността	1-15
Отчет за финансовото състояние	16
Отчет за всеобхватния доход	17
Отчет за паричните потоци	18
Отчет за измененията в нетните активи, принадлежащи на инвеститорите в дялове	19
Приложения към годишния финансов отчет	20 – 39



Доклад на независимия одитор

До инвеститорите в дялове на Подфонд „ОББ ЕкспертИйз Дефанзивен Толерантен (Лева)“ на Договорен фонд-чадър „ОББ ЕкспертИйз“

Мнение

Ние извършихме одит на финансовия отчет на Подфонд „ОББ ЕкспертИйз Дефанзивен Толерантен (Лева)“ („Подфонда“) на Договорен фонд-чадър „ОББ ЕкспертИйз“, съдържащ отчет за финансовото състояние към 31 декември 2021 г. и отчет за всеобхватния доход, отчет за измененията в нетните активи, принадлежащи на инвеститорите в дялове и отчет за паричните потоци за годината, завършваща на тази дата, както и пояснителните приложения към финансовия отчет, съдържащи оповестяване на съществените счетоводни политики и друга пояснителна информация.

По наше мнение, приложеният финансов отчет представя достоверно, във всички съществени аспекти, финансовото състояние на Подфонда към 31 декември 2021 г. и неговите финансови резултати от дейността и паричните му потоци за годината, завършваща на тази дата, в съответствие с Международните стандарти за финансово отчитане (МСФО), приети от Европейския съюз (ЕС).

База за изразяване на мнение

Ние извършихме нашия одит в съответствие с Международните одиторски стандарти (МОС). Нашите отговорности съгласно тези стандарти са описани допълнително в раздела от нашия доклад „Отговорности на одитора за одита на финансовия отчет“.

Ние считаме, че одиторските доказателства, получени от нас, са достатъчни и уместни, за да осигурят база за нашето мнение.

Независимост

Ние сме независими от Подфонда в съответствие с Международния етичен кодекс на професионалните счетоводители (включително Международни стандарти за независимост) на Съвета за международни стандарти по етика за счетоводители (Кодекса на СМСЕС), заедно с етичните изисквания на Закона за независимия финансов одит, приложими по отношение на нашия одит на финансовия отчет в България, като ние изпълнихме и нашите други етични отговорности в съответствие с изискванията на Закона за независимия финансов одит и Кодекса на СМСЕС.

Друга информация, различна от финансовия отчет и одиторския доклад върху него

Ръководството носи отговорност за другата информация. Другата информация се състои от годишен доклад за дейността, изготвен от ръководството съгласно Глава седма от Закона за счетоводството, но не включва финансовия отчет и нашия одиторски доклад върху него.

Нашето мнение относно финансовия отчет не обхваща другата информация и ние не изразяваме каквато и да е форма на заключение за сигурност относно нея, освен ако не е изрично посочено в доклада ни и до степента, до която е посочено.

Във връзка с нашия одит на финансовия отчет, нашата отговорност се състои в това да прочетем другата информация и по този начин да преценим дали тази друга информация е в съществено несъответствие с финансовия отчет или с нашите познания, придобити по време на одита, или по друг начин изглежда да съдържа съществено неправилно докладване. В случай че на базата на работата, която сме извършили, ние достигнем до заключение, че е налице съществено неправилно докладване в тази друга информация, от нас се изисква да докладваме този факт. Нямаме какво да докладваме в това отношение.

Допълнителни въпроси, които поставя за докладване Законът за счетоводството

В допълнение на нашите отговорности и докладване съгласно МОС, по отношение на годишния доклад за дейността, ние изпълнихме и процедурите, добавени към изискваните по МОС, съгласно „Указания относно нови и разширени одиторски доклади и комуникация от страна на одитора“ на професионалната организация на регистрираните одитори в България, Институт на дипломираните експерт-счетоводители (ИДЕС). Тези процедури касаят проверки за наличието, както и проверки на формата и съдържанието на тази друга информация с цел да ни подпомогнат във формиране на становище относно това дали другата информация включва оповестяванията и докладванията, предвидени в Глава седма от Закона за счетоводството, приложим в България.

Становище във връзка с чл. 37, ал. 6 от Закона за счетоводството

На базата на извършените процедури, нашето становище е, че:

- а) Информацията, включена в годишния доклад за дейността за финансовата година, за която е изготвен финансовият отчет, съответства на финансовия отчет.
- б) Годишният доклад за дейността е изготвен в съответствие с изискванията на Глава седма от Закона за счетоводството и на чл. 100(н), ал. 7, т. 2 от Закона за публичното предлагане на ценни книжа.

Отговорности на ръководството за финансовия отчет

Ръководството носи отговорност за изготвянето и достоверното представяне на този финансов отчет в съответствие с МСФО, приети от ЕС и за такава система за вътрешен контрол, каквато ръководството определя като необходима за осигуряване изготвянето на финансови отчети, които не съдържат съществени неправилни отчитания, независимо дали дължащи се на измама или грешка.

При изготвяне на финансовия отчет ръководството носи отговорност за оценяване способността на Подфонда да продължи да функционира като действащо предприятие, оповестявайки, когато това е приложимо, въпроси, свързани с предположението за действащо предприятие и използвайки счетоводната база на основата на предположението за действащо предприятие, освен ако ръководството не възнамерява да ликвидира Подфонда или да преустанови дейността му, или ако ръководството на практика няма друга алтернатива, освен да постъпи по този начин.

Отговорности на одитора за одита на финансовия отчет

Нашите цели са да получим разумна степен на сигурност относно това дали финансовият отчет като цяло не съдържа съществени неправилни отчитания, независимо дали дължащи се на измама или грешка, и да издадем одиторски доклад, който да включва нашето одиторско мнение. Разумната степен на сигурност е висока степен на сигурност, но не е гаранция, че одит, извършен в съответствие с МОС, винаги ще разкрива съществено неправилно отчитане, когато такова съществува. Неправилни отчитания могат да възникнат в резултат на измама или грешка и се считат за съществени, ако би могло разумно да се очаква, че те, самостоятелно или като съвкупност, биха могли да окажат влияние върху икономическите решения на потребителите, вземани въз основа на този финансов отчет.

Като част от одита в съответствие с МОС, ние използваме професионална преценка и запазваме професионален скептицизъм по време на целия одит. Ние също така:

- идентифицираме и оценяваме рисковете от съществени неправилни отчитания във финансовия отчет, независимо дали дължащи се на измама или грешка, разработваме и изпълняваме одиторски процедури в отговор на тези рискове и получаваме одиторски доказателства, които да са достатъчни и уместни, за да осигурят база за нашето мнение. Рискът да не бъде разкрито съществено неправилно отчитане, което е резултат от измама, е по-висок, отколкото риска от съществено неправилно отчитане, което е резултат от грешка, тъй като измамата може да включва тайно споразумяване, фалшифициране, преднамерени пропуски, изявления за въвеждане на одитора в заблуждение, както и пренебрегване или заобикаляне на вътрешния контрол.
- получаваме разбиране за вътрешния контрол, имащ отношение към одита, за да разработим одиторски процедури, които да са подходящи при конкретните обстоятелства, но не с цел изразяване на мнение относно ефективността на вътрешния контрол на Подфонда.
- оценяваме уместността на използваните счетоводни политики и разумността на счетоводните приблизителни оценки и свързаните с тях оповестявания, направени от ръководството.
- достигаме до заключение относно уместността на използване от страна на ръководството на счетоводната база на основата на предположението за действащо предприятие и, на базата на получените одиторски доказателства, относно това дали е налице съществена несигурност, отнасяща се до събития или условия, които биха могли да породят значителни съмнения относно способността на Подфонда да продължи да функционира като действащо предприятие. Ако ние достигнем до заключение, че е налице съществена несигурност, от нас се изисква да привлечем внимание в одиторския си доклад към свързаните с тази несигурност оповестявания във финансовия отчет или в случай че тези оповестявания са неадекватни, да модифицираме мнението си. Нашите заключения се основават на одиторските доказателства, получени до датата на одиторския ни доклад. Бъдещи събития или условия обаче могат да станат причина Подфонда да преустанови функционирането си като действащо предприятие.
- оценяваме цялостното представяне, структура и съдържание на финансовия отчет, включително оповестяванията, и дали финансовият отчет представя основополагащите за него сделки и събития по начин, който постига достоверно представяне.



Ние комуникираме с ръководството, наред с останалите въпроси, планирания обхват и време на изпълнение на одита и съществените констатации от одита, включително съществени недостатъци във вътрешния контрол, които идентифицираме по време на извършвания от нас одит.

Павел Пирински

Регистриран одитор, отговорен за одита

Дата: 31-03-2022
гр. София, България



Джок Нюнан

Прокурис

„Прайсуотърхаускупърс Одит“ ООД

I. ПРЕГЛЕД НА РАЗВИТИЕТО И РЕЗУЛТАТИТЕ ОТ ДЕЙНОСТТА НА ФОНДА ЧАДЪР, КАКТО И НЕГОВОТО СЪСТОЯНИЕ. ОПИСАНИЕ НА ОСНОВНИТЕ РИСКОВЕ, ПРЕД КОИТО Е ИЗПРАВЕН.

Договорен фонд чадър :ОББ ЕкспертИйз“ и неговите Подфондове са учредени (организирани) в съответствие със Закона за дейността на колективните инвестиционни схеми и на други предприятия за колективно инвестиране ("ЗДКИСДПКИ") и актовете по прилагането му въз основа на решение на Кей Би Си Асет Мениджмънт Н.В. ("Кей Би Си АМ" "или „Управляващото дружество“) от 11.08.2020 г., решение от 20.11.2020 г. за приемане на изменен и допълнен проспект и изменени и допълнени правила и други документи на Фонда чадър, решение от 11.01.2021 г. за приемане на изменен и допълнен проспект и изменени и допълнени правила и други документи на Фонда чадър, както и Решение № 87-ДФ на Комисията за финансов надзор („КФН“) от 18.02.2021г., с което се издава одобрение за организирането и управлението на Фонда чадър и Подфондовете.

Фондът чадър е предприятие за колективно инвестиране в прехвърляеми ценни книжа („ПКИПЦК“), създаден в съответствие с ЗДКИСДПКИ и състоящо се от десет инвестиционни подразделения – Подфондовете. Подфондовете са охранващи подфондове по смисъла на чл. 67 от ЗДКИСДПКИ и инвестират най-малко 85% от активите си в дялове на определен брой инвестиционни подразделения ("Главни подфондове") на Хорайзън Н.В. (Horizon N.V.), инвестиционно дружество от отворен тип, надлежно учредено и съществуващо съгласно законите на Кралство Белгия, със седалище и адрес на управление: Хавенлаан 2, В-1080, гр. Брюксел, Кралство Белгия и управлявано от Кей Би Си АМ („Хорайзън“ или „Главен фонд чадър“). За всеки Главен подфонд има два охранващи Подфонда – единият с дялове, деноминирани в евро (EUR), който инвестира в съответния Институционален Ф БГ клас акции (Institutional F share BG class), деноминирани в евро, на съответен Главен подфонд; и другият с дялове деноминирани в български лева (BGN), който инвестира в съответния Институционален Ф БГ клас акции (Institutional F share BG class), деноминирани в лева, на съответен Главен подфонд.

Във взаимоотношенията между инвеститорите всеки Подфонд се разглежда като отделно обособено имущество. Инвеститорите в даден Подфонд имат права само по отношение на активите на Подфонда, в който са инвестирали, и възвращаемостта от тях. Всеки Подфонд отговаря за задълженията си само със своите активи.

I. ПРЕГЛЕД НА РАЗВИТИЕТО И РЕЗУЛТАТИТЕ ОТ ДЕЙНОСТТА НА ФОНДА ЧАДЪР, КАКТО И НЕГОВОТО СЪСТОЯНИЕ. ОПИСАНИЕ НА ОСНОВНИТЕ РИСКОВЕ, ПРЕД КОИТО Е ИЗПРАВЕН (ПРОДЪЛЖЕНИЕ).

Подфондовете на Фонда чадър и съответните Главни подфондове, които те захранват, са изброени в таблицата по-долу:

	Име на Подфонд	Име на Главен подфонд
1.	ОББ ЕкспертИйз Дефанзивен Балансиран (ЕВРО) ISIN BG9000004218	Хорайзън Кей Би Си ЕкспертИйз Дефанзивен Балансиран (Horizon KBC ExpertEase Defensive Balanced) Институционален Ф БГ клас акции (Institutional F share BG class) в евро ISIN BE6324083714
2.	ОББ ЕкспертИйз Дефанзивен Балансиран (ЛЕВА) ISIN BG9000003210	Хорайзън Кей Би Си ЕкспертИйз Дефанзивен Балансиран (Horizon KBC ExpertEase Defensive Balanced) Институционален Ф БГ клас акции (Institutional F share BG class) в лева ISIN BE6324084720
3.	ОББ ЕкспертИйз Дефанзивен Толерантен (ЕВРО) ISIN BG9000005215	Хорайзън Кей Би Си ЕкспертИйз Дефанзивен Толерантен (Horizon KBC ExpertEase Defensive Tolerant) Институционален Ф БГ клас акции (Institutional F share BG class) в евро ISIN BE6324087756
4.	ОББ ЕкспертИйз Дефанзивен Толерантен (ЛЕВА) ISIN BG9000006213	Хорайзън Кей Би Си ЕкспертИйз Дефанзивен Толерантен (Horizon KBC ExpertEase Defensive Tolerant) Институционален Ф БГ клас акции (Institutional F share BG class) в лева ISIN BE6324086741
5.	ОББ ЕкспертИйз Динамичен Балансиран (ЕВРО) ISIN BG9000008219	Хорайзън Кей Би Си ЕкспертИйз Динамичен Балансиран (Horizon KBC ExpertEase Dynamic Balanced) Институционален Ф БГ клас акции (Institutional F share BG class) в евро ISIN BE6324090784
6.	ОББ ЕкспертИйз Динамичен Балансиран (ЛЕВА) ISIN BG9000007211	Хорайзън Кей Би Си ЕкспертИйз Динамичен Балансиран (Horizon KBC ExpertEase Dynamic Balanced) Институционален Ф БГ клас акции (Institutional F share BG class) в лева ISIN BE6324088762
7.	ОББ ЕкспертИйз Динамичен Толерантен (ЕВРО) ISIN BG9000009217	Хорайзън Кей Би Си ЕкспертИйз Динамичен Толерантен (Horizon KBC ExpertEase Dynamic Tolerant) Институционален Ф БГ клас акции (Institutional F share BG class) в евро ISIN BE6324092806
8.	ОББ ЕкспертИйз Динамичен Толерантен (ЛЕВА) ISIN BG9000010215	Хорайзън Кей Би Си ЕкспертИйз Динамичен Толерантен (Horizon KBC ExpertEase Dynamic Tolerant) Институционален Ф БГ клас акции (Institutional F share BG class) в лева ISIN BE6324091790
9.	ОББ ЕкспертИйз Силно Динамичен Толерантен (ЕВРО) ISIN BG9000012211	Хорайзън Кей Би Си ЕкспертИйз Силно Динамичен Толерантен (Horizon KBC ExpertEase Highly Dynamic Tolerant) Институционален Ф БГ клас акции (Institutional F share BG class) в евро ISIN BE6324094828
10.	ОББ ЕкспертИйз Силно Динамичен Толерантен (ЛЕВА) ISIN BG9000011213	Хорайзън Кей Би Си ЕкспертИйз Силно Динамичен Толерантен (Horizon KBC ExpertEase Highly Dynamic Tolerant) Институционален Ф БГ клас акции (Institutional F share BG class) в лева ISIN BE6324093812

I. ПРЕГЛЕД НА РАЗВИТИЕТО И РЕЗУЛТАТИТЕ ОТ ДЕЙНОСТТА НА ФОНДА ЧАДЪР, КАКТО И НЕГОВОТО СЪСТОЯНИЕ. ОПИСАНИЕ НА ОСНОВНИТЕ РИСКОВЕ, ПРЕД КОИТО Е ИЗПРАВЕН (ПРОДЪЛЖЕНИЕ).

Активите на Фонда чадър се увеличават или намаляват в зависимост от промяната в нетната стойност на активите на всеки от Подфондовете, включително в резултат на емитиране и обратно изкупуване на дялове във всеки от Подфондовете и от колебанията в нетната стойност на активите на инвестициите на Подфондовете в съответстващите им Главни подфондове.

Управляващото дружество отделя активите си от активите на Фонда чадър и съставя отделни финансови отчети за всеки един от Подфондовете на Фонда чадър. Депозитарят на Фонда чадър поддържа отчетност и сметки за паричните средства и другите активи на всеки от Подфондовете, които са отделни от тези за собствените активи на Депозитаря.

Подфондовете на Фонда чадър се управлява от Кей Би Си АМ, дружество, учредено съгласно законите на Кралство Белгия, със седалище и адрес на управление: 1080, Хавенлаан 2, В-1080, гр. Брюксел, Кралство Белгия, регистрирано в Регистъра на юридическите лица Брюксел с идентификационен номер 0469.444 .267, чрез Кей Би Си Асет Мениджмънт Н.В. – Клон („Клона“), клон на чуждестранно юридическо лице, създаден съгласно законите на България, със седалище и адрес на управление: гр. София 1463, район „Триадица“, бул. „Витоша“ № 89Б, Милениум център, ет. 6, вписан в Търговския регистър и регистър на юридическите лица с нестопанска цел към Агенцията по вписванията с ЕИК 20542254.

Публичното предлагане на дяловете на Подфондовете стартира на 05.03.2021 г., в следствие на което записаният капитал към 31.12.2021 г. достигна до:

	Подфонд	Записан капитал в хил. лв.
1.	ОББ ЕкспертИйз Дефанзивен Балансиран ЕВРО	69,736
2.	ОББ ЕкспертИйз Дефанзивен Балансиран ЛЕВА	34,942
3.	ОББ ЕкспертИйз Дефанзивен Толерантен ЕВРО	33,805
4.	ОББ ЕкспертИйз Дефанзивен Толерантен ЛЕВА	18,598
5.	ОББ ЕкспертИйз Динамичен Балансиран ЕВРО	26,391
6.	ОББ ЕкспертИйз Динамичен Балансиран ЛЕВА	17,274
7.	ОББ ЕкспертИйз Динамичен Толерантен ЕВРО	36,391
8.	ОББ ЕкспертИйз Динамичен Толерантен ЛЕВА	25,590
9.	ОББ ЕкспертИйз Силно Динамичен Толерантен ЕВРО	7,830
10.	ОББ ЕкспертИйз Силно Динамичен Толерантен ЛЕВА	5,379

I. ПРЕГЛЕД НА РАЗВИТИЕТО И РЕЗУЛТАТИТЕ ОТ ДЕЙНОСТТА НА ФОНДА ЧАДЪР, КАКТО И НЕГОВОТО СЪСТОЯНИЕ. ОПИСАНИЕ НА ОСНОВНИТЕ РИСКОВЕ, ПРЕД КОИТО Е ИЗПРАВЕН (ПРОДЪЛЖЕНИЕ).

За периода 2021 г. бяха емитирани и обратно изкупени дяла с номинална стойност 10 лв. и 10 евро, както следва:

	Подфондове	Брой издадени дялове	Брой обратно изкупени дялове	Дялове в обръщение
1.	ОББ Дефанзивен ЕВРО ЕкспертИйз Балансиран	3,565,533.8484	98,174.1419	3,467,359.7065
2.	ОББ Дефанзивен ЛЕВА ЕкспертИйз Балансиран	3,494,202.9335	189,329.8247	3,304,873.1088
3.	ОББ Дефанзивен ЕВРО ЕкспертИйз Толерантен	1,728,422.4951	190,753.1755	1,537,669.3196
4.	ОББ Дефанзивен ЛЕВА ЕкспертИйз Толерантен	1,859,763.9244	91,388.6331	1,768,375.2913
5.	ОББ Динамичен ЕВРО ЕкспертИйз Балансиран	1,349,373.5648	11,363.5759	1,338,009.9889
6.	ОББ Динамичен ЛЕВА ЕкспертИйз Балансиран	1,727,417.4863	103,524.7535	1,623,892.7328
7.	ОББ Динамичен ЕВРО ЕкспертИйз Толерантен	1,860,652.1274	20,082.4187	1,840,569.7087
8.	ОББ Динамичен ЛЕВА ЕкспертИйз Толерантен	2,559,020.8471	42,344.0762	2,516,676.7709
9.	ОББ Динамичен ЕВРО ЕкспертИйз Силно Толерантен	400,363.8062	3,090.3635	397,273.4427
10.	ОББ Динамичен ЛЕВА ЕкспертИйз Силно Толерантен	537,916.1197	31,351.9305	506,564.1892

I. ПРЕГЛЕД НА РАЗВИТИЕТО И РЕЗУЛТАТИТЕ ОТ ДЕЙНОСТТА НА ФОНДА ЧАДЪР, КАКТО И НЕГОВОТО СЪСТОЯНИЕ. ОПИСАНИЕ НА ОСНОВНИТЕ РИСКОВЕ, ПРЕД КОИТО Е ИЗПРАВЕН (ПРОДЪЛЖЕНИЕ).

В таблицата са представени данни за финансовия резултат на Подфондовете за 2021 г., както и нетната стойност на активите към края на периода 31.12.2021 г., средно годишната нетна стойност на активите и нетната стойност на един дял към 31.12.2021 г. Данните са представени в хил. лева.

	Подфондове	Финансов резултат за 2021 г. в хил. лв.	Нетна стойност на активите в хил. лв. към 31.12.2021 г.	Средно годишна нетна стойност в хил. лв. за 2021 г.	Нетна стойност на активите на един дял към 31.12.2021 г.
1.	ОББ ЕкспертИйз Дефанзивен Балансиран ЕВРО	2,127	71,278	46,077	10.5106 евро
2.	ОББ ЕкспертИйз Дефанзивен Балансиран ЛЕВА	889	34,601	23,222	10.4698 лева
3.	ОББ ЕкспертИйз Дефанзивен Толерантен ЕВРО	1,150	31,701	22,502	10.5409 евро
4.	ОББ ЕкспертИйз Дефанзивен Толерантен ЛЕВА	558	18,594	12,440	10.5146 лева
5.	ОББ ЕкспертИйз Динамичен Балансиран ЕВРО	1,624	28,428	20,299	10.8633 евро
6.	ОББ ЕкспертИйз Динамичен Балансиран ЛЕВА	798	17,640	10,088	10.8630 лева
7.	ОББ ЕкспертИйз Динамичен Толерантен ЕВРО	2,392	39,123	29,180	10.8680 евро
8.	ОББ ЕкспертИйз Динамичен Толерантен ЛЕВА	1,484	27,442	17,593	10.9039 лева
9.	ОББ ЕкспертИйз Силно Динамичен Толерантен ЕВРО	586	8,658	5,534	11.1433 евро
10.	ОББ ЕкспертИйз Силно Динамичен Толерантен ЛЕВА	335	5,628	2,922	11.1113 лева

Разходите за сметка на Подфондовете, включително разходите на Главните подфондове, са поддържани през цялата 2021 г. под ограничението от максимум 5% от средногодишната нетна стойност на активите му.

I. ПРЕГЛЕД НА РАЗВИТИЕТО И РЕЗУЛТАТИТЕ ОТ ДЕЙНОСТТА НА ФОНДА ЧАДЪР, КАКТО И НЕГОВОТО СЪСТОЯНИЕ. ОПИСАНИЕ НА ОСНОВНИТЕ РИСКОВЕ, ПРЕД КОИТО Е ИЗПРАВЕН (ПРОДЪЛЖЕНИЕ).

По-долу са представени обобщени данни за структурата и съдържанието на портфейлите от финансови инструменти на Подфондовете към 31.12.2021 г.

	Подфондове	Акции в Главния подфонд в хил. лева	Парични средства в хил. лева	Общо стойност на портфейла в хил. лв.
1.	ОББ ЕкспертИйз Дефанзивен Балансиран ЕВРО	69,969	1,377	71,346
2.	ОББ ЕкспертИйз Дефанзивен Балансиран ЛЕВА	33,977	650	34,627
3.	ОББ ЕкспертИйз Дефанзивен Толерантен ЕВРО	31,071	648	31,719
4.	ОББ ЕкспертИйз Дефанзивен Толерантен ЛЕВА	18,216	395	18,611
5.	ОББ ЕкспертИйз Динамичен Балансиран ЕВРО	27,848	603	28,451
6.	ОББ ЕкспертИйз Динамичен Балансиран ЛЕВА	17,148	521	17,669
7.	ОББ ЕкспертИйз Динамичен Толерантен ЕВРО	38,419	720	39,139
8.	ОББ ЕкспертИйз Динамичен Толерантен ЛЕВА	26,912	545	27,457
9.	ОББ ЕкспертИйз Силно Динамичен Толерантен ЕВРО	8,320	352	8,672
10.	ОББ ЕкспертИйз Силно Динамичен Толерантен ЛЕВА	5,418	221	5,639

Всички видове активи в портфейлите се поддържат в границите, установени в Проспекта на Фонда чадър и в съответствие с действащата нормативна уредба.

I. ПРЕГЛЕД НА РАЗВИТИЕТО И РЕЗУЛТАТИТЕ ОТ ДЕЙНОСТТА НА ФОНДА ЧАДЪР, КАКТО И НЕГОВОТО СЪСТОЯНИЕ. ОПИСАНИЕ НА ОСНОВНИТЕ РИСКОВЕ, ПРЕД КОИТО Е ИЗПРАВЕН (ПРОДЪЛЖЕНИЕ).

В таблицата по-долу е представена валутната структура на активите на Подфондовете:

	Подфондове	Активи в лева (в хил. лв.)	Активи във валута (в хил. лв.)
1.	ОББ ЕкспертИиз Дефанзивен Балансиран ЕВРО	5	71,346
2.	ОББ ЕкспертИиз Дефанзивен Балансиран ЛЕВА	34,632	-
3.	ОББ ЕкспертИиз Дефанзивен Толерантен ЕВРО	5	31,719
4.	ОББ ЕкспертИиз Дефанзивен Толерантен ЛЕВА	18,616	-
5.	ОББ ЕкспертИиз Динамичен Балансиран ЕВРО	5	28,451
6.	ОББ ЕкспертИиз Динамичен Балансиран ЛЕВА	17,674	-
7.	ОББ ЕкспертИиз Динамичен Толерантен ЕВРО	5	39,139
8.	ОББ ЕкспертИиз Динамичен Толерантен ЛЕВА	27,462	-
9.	ОББ ЕкспертИиз Силно Динамичен Толерантен ЕВРО	5	8,672
10.	ОББ ЕкспертИиз Силно Динамичен Толерантен ЛЕВА	5,644	-

I. ПРЕГЛЕД НА РАЗВИТИЕТО И РЕЗУЛТАТИТЕ ОТ ДЕЙНОСТТА НА ФОНДА ЧАДЪР, КАКТО И НЕГОВОТО СЪСТОЯНИЕ. ОПИСАНИЕ НА ОСНОВНИТЕ РИСКОВЕ, ПРЕД КОИТО Е ИЗПРАВЕН (ПРОДЪЛЖЕНИЕ).

Разпределение на активите по отрасли към 31.12.2021 г.

	Подфондове	Сектор	Главен подфонд	Стойност в хил. лв.	Дял от актива
1.	ОББ ЕкспертИиз Дефанзивен Балансиран ЕВРО	Колективни инвестиционни схеми	Horizon KBC ExpertEase Defensive Balanced Institutional F share BG class in EUR	69,969	98.06%
2.	ОББ ЕкспертИиз Дефанзивен Балансиран ЛЕВА	Колективни инвестиционни схеми	Horizon KBC ExpertEase Defensive Balanced Institutional F share BG class in BGN	33,977	98.11%
3.	ОББ ЕкспертИиз Дефанзивен Толерантен ЕВРО	Колективни инвестиционни схеми	Horizon KBC ExpertEase Defensive Tolerant Institutional F share BG class in EU	31,071	97.94%
4.	ОББ ЕкспертИиз Дефанзивен Толерантен ЛЕВА	Колективни инвестиционни схеми	Horizon KBC ExpertEase Defensive Tolerant Institutional F share BG class in BGN	18,216	97.85%
5.	ОББ ЕкспертИиз Динамичен Балансиран ЕВРО	Колективни инвестиционни схеми	Horizon KBC ExpertEase Dynamic Balanced Institutional F share BG class in EUR	27,848	97.86%
6.	ОББ ЕкспертИиз Динамичен Балансиран ЛЕВА	Колективни инвестиционни схеми	Horizon KBC ExpertEase Dynamic Balanced Institutional F share BG class in BGN	17,148	97.02%
7.	ОББ ЕкспертИиз Динамичен Толерантен ЕВРО	Колективни инвестиционни схеми	Horizon KBC ExpertEase Dynamic Tolerant Institutional F share BG class in EUR	38,419	98.15%
8.	ОББ ЕкспертИиз Динамичен Толерантен ЛЕВА	Колективни инвестиционни схеми	Horizon KBC ExpertEase Dynamic Tolerant Institutional F share BG class in BGN	26,912	98.00%
9.	ОББ ЕкспертИиз Силно Динамичен Толерантен ЕВРО	Колективни инвестиционни схеми	Horizon KBC ExpertEase Highly Dynamic Tolerant Institutional F share BG class in EUR	8,320	95.89%
10.	ОББ ЕкспертИиз Силно Динамичен Толерантен ЛЕВА	Колективни инвестиционни схеми	Horizon KBC ExpertEase Highly Dynamic Tolerant Institutional F share BG class in BGN	5,418	95.99%

I. ПРЕГЛЕД НА РАЗВИТИЕТО И РЕЗУЛТАТИТЕ ОТ ДЕЙНОСТТА НА ФОНДА ЧАДЪР, КАКТО И НЕГОВОТО СЪСТОЯНИЕ. ОПИСАНИЕ НА ОСНОВНИТЕ РИСКОВЕ, ПРЕД КОИТО Е ИЗПРАВЕН (ПРОДЪЛЖЕНИЕ).

1. Ликвидност

При осъществяване на дейността на Подфондовете, „Кей Би Си Асет Мениджмънт НВ Клон” КЧТ стриктно спазва изискванията на закона и Правилата на Подфондовете относно ликвидността им и инвестира средствата на инвеститорите над 85% от активите в Главните подфондове.

През 2021 г. не са отчетени недостиг на ликвидни средства или затруднения при покриване на задълженията на Подфондовете.

2. Резултати от дейността:

През 2021 г. Подфондовете реализират приходи от следните компоненти:

- последваща оценка на активи (положителната разлика от промени в оценката на финансовите инструменти);
- положителна разлика от операции с финансови активи (положителната разлика между преоценената стойност и продажната цена на финансовия инструмент);

През 2021 г. Подфондовете реализират разходи от следните компоненти:

Финансовите разходи са:

- разходи от последваща оценка на финансови активи (отрицателна разлика от промени в оценката на финансовите инструменти);
- разходи от операции с финансови активи (отрицателната разлика между преоценената стойност и продажната цена на финансовия инструмент);
- комисионни на инвестиционен посредник по договор за инвестиционни нареждания;
- банкови такси за парични преводи.

Нефинансовите разходи са:

- външни услуги, включващи възнаграждения на банката депозитар, Комисия за финансов надзор (КФН), Централен депозитар (ЦД), възнаграждение на одитор, разходи за учредяване и разходи за администриране на дялове.

Подфондовете нямат разходи за заплати, социално и пенсионно осигуряване.

През 2021 г. не са извършвани извънредни разходи за сметка на Подфондовете.

Известните рискове, които има вероятност да окажат неблагоприятно влияние върху приходите на Подфондовете, са подробно описани в Проспекта за публично предлагане на дялове на Фонда чадър.

II. ВАЖНИ СЪБИТИЯ, НАСТЪПИЛИ СЛЕД ДАТАТА, КЪМ КОЯТО Е СЪСТАВЕН ГОДИШНИЯ ФИНАНСОВ ОТЧЕТ

След датата на баланса, Фондът чадър и неговите Подфондове не определят дадени събития като коригиращи. Като некоригиращо събитие, възникнало след датата на отчетния период и изискващо оповестяване, е определен военният конфликт Русия – Украйна. На 24 февруари 2022 г. започна военен конфликт между Русия и Украйна, последван от определени ограничения и санкции, наложени на Русия от Европейския съюз, включително изключване от системата СУИФТ и замразяване на активи на централната банка на Русия.

II. ВАЖНИ СЪБИТИЯ, НАСТЪПИЛИ СЛЕД ДАТАТА, КЪМ КОЯТО Е СЪСТАВЕН ГОДИШНИЯ ФИНАНСОВ ОТЧЕТ (ПРОДЪЛЖЕНИЕ).

Подфондовете на Фонда чадър, както и Главните подфондове не инвестират в емитенти издадени от двете страни и не извършват / получават плащаният от тези страни, което би могло да се оцени като очакван пряк ефект от конфликта. Непрекият ефект, който се наблюдава, е в спад на фондовите борси в световен мащаб и от там на портфейла от финансови инструменти на Главните Подфондове и от там в нетната стойност на един дял на Подфондовете. Друг непряк ефект е засилване на инфлационният натиск в икономическата среда, в която Подфондовете оперира, както и върху икономическия ръст, цените на горивата и от там ефекта е в увеличен обем обратни изкупувания от инвеститорите, за което за момента не влияе върху ликвидността на Подфондовете. Подфондовете не са в състояние да оценят ефекта на увеличението, тъй като към датата на издаване на този финансов отчет ситуацията е все още в развитие.

Към момента на одобрението на този отчет управлението счита че няма индикации да е засегнат принципа на действащо предприятие. Управлението следи внимателно развитието на конфликта и влиянието му върху икономическите показатели.

След датата на финансовия отчет не са настъпили други съществени събития с коригиращ и/или некоригиращ характер, които следва да се отчетат или оповестят в представения финансов отчет.

III. ДЕЙСТВИЯ В ОБЛАСТТА НА НАУЧНО ИЗСЛЕДОВАТЕЛСКАТА И РАЗВОЙНА ДЕЙНОСТ

През 2021 г., за сметка на Подфондовете не са осъществявани научни изследвания и разработки.

IV. ВЕРОЯТНО БЪДЕЩО РАЗВИТИЕ НА ПОДФОНДОВЕТЕ НА ФОНДА ЧАДЪР

Подфондовете ще продължат да функционират, спазвайки изцяло заложената в Правилата и Проспекта на Фонда чадър политика на инвестиране на най-малко 85% от активите в Главните подфондове, на средствата на притежатели на дялове.

“Кей Би Си Асет Мениджмънт НВ Клон” КЧТ ще работи професионално, както за увеличаване на активите и целесъобразното им инвестиране, така и за осигуряване на професионално обслужване на инвеститорите във Фонда, в осигурените гишета за продажба на неговите дялове.

Не се предвижда осъществяване на сделки от съществено значение за Фонда чадър и Подфондовете, доколкото всички сделки следва да се вписват в общата му инвестиционна политика за постигане на целите, посочени по-горе.

V. НАЛИЧИЕ НА КЛОНОВЕ НА ФОНДА ЧАДЪР И НЕГОВИТЕ ПОДФОНДОВЕ

Подфондовете и Фондът чадър нямат клонове в страната или чужбина.

VI. ИЗПОЛЗВАНИТЕ ОТ ПОДФОНДОВЕТЕ НА ДОГОВОРНИЯ ФОНД ЧАДЪР ФИНАНСОВИ ИНСТРУМЕНТИ, А КОГАТО Е СЪЩЕСТВЕНО ЗА ОЦЕНЯВАНЕ НА АКТИВИТЕ, ПАСИВИТЕ, ФИНАНСОВОТО СЪСТОЯНИЕ И ФИНАНСОВИЯ РЕЗУЛТАТ – ЦЕЛИ И ПОЛИТИКА НА ФОНДА ЧАДЪР ПО УПРАВЛЕНИЕ НА ФИНАНСОВИЯ РИСК, ВКЛЮЧИТЕЛНО ПОЛИТИКАТА МУ НА ХЕДЖИРАНЕ НА ВСЕКИ ОСНОВЕН ТИП ХЕДЖИРАНА ПОЗИЦИЯ, ЗА КОЯТО СЕ ПРИЛАГА И ОТЧИТАНЕ НА ХЕДЖИРАНЕТО; ЕКСПОЗИЦИЯТА НА ФОНДА ПО ОТНОШЕНИЕ НА ЦЕНОВИЯ, КРЕДИТНИЯ И ЛИКВИДНИЯ РИСК И РИСКА НА ПАРИЧНИЯ ПОТОК.

В рамките на процеса на идентифициране и измерване на риска в Подфондовете, Управляващото взема предвид обстоятелството, че Подфондовете са запазващи колективни инвестиционни схеми по смисъла на чл. 67 от Закона за дейността на колективните инвестиционни схеми и други предприятия за колективно инвестиране („ЗДКИСПКИ“) и всеки Подфонд инвестира, без да спазва разпоредбите на чл.4, ал.1, т.1, чл. 38, 45, 48 и чл. 49, ал. 2, т. 3 от ЗДКИСПКИ, най-малко 85% от активите си в акции на определени инвестиционни подразделения (заедно наричани „Главните подфондове“ и всеки от тях „Главен подфонд“) на Хорайзън Н.В. (Horizon N.V.), инвестиционно дружество от отворен тип, надлежно учредено и съществуващо съгласно законите на Кралство Белгия, със седалище и регистриран адрес в гр. Брюксел, 1080, ул. Хавенлаан 2 („Главния фонд чадър“), което е управлявано от Управляващото дружество.

Рисковите фактори, които оказват влияние върху инвестициите, в рамките на процеса по управление на риска, са:

а) **пазарен риск** - възможността да се реализират загуби поради неблагоприятни изменения в цените на ценни книжа, пазарните лихвени проценти, валутни курсове и други. Компонентите на пазарния риск са:

аа) **лихвен риск** - рискът от намаляване на стойността на инвестицията в дадена ценна книга поради изменение на нивото на лихвените проценти.

С оглед на обстоятелството, че всеки Подфонд инвестира не по-малко от 85% от неговите активи в акции на кореспондиращ Главен подфонд, инвестиционните политики на Подфондовете не предполагат създаването на преки експозиции към лихвен риск. Доколкото даден Главен подфонд е изложен пряко на лихвен риск, този риск ще бъде измерван и управляван от съответния Главен подфонд. Съгласно съществуващото споразумение в съответствие с чл. 71, ал. 1 от ЗДКИСПКИ между Фонда чадър, като запазваща колективна инвестиционна схема, и Хорайзън Н.В. (Horizon N.V.), като главна колективна инвестиционна схема, Управляващото дружество, действайки за Подфондовете, разполага с достъп до информация за правилата и процеса на управление на риска, на който са изложени Главните подфондове.

бб) **валутен риск** - рискът от намаляване на стойността на инвестицията в дадена ценна книга или депозит, деноминирани във валута, различна от лев и евро, поради изменение на курса на обмяна между тази валута и лева или евро.

Управляващото дружество измерва валутния риск за всяка валута, различна от лев и евро, прилагайки краткосрочна и дългосрочна стратегия.

VI. ИЗПОЛЗВАНИТЕ ОТ ПОДФОНДОВЕТЕ НА ДОГОВОРНИЯ ФОНД ЧАДЪР ФИНАНСОВИ ИНСТРУМЕНТИ, А КОГАТО Е СЪЩЕСТВЕНО ЗА ОЦЕНЯВАНЕ НА АКТИВИТЕ, ПАСИВИТЕ, ФИНАНСОВОТО СЪСТОЯНИЕ И ФИНАНСОВИЯ РЕЗУЛТАТ – ЦЕЛИ И ПОЛИТИКА НА ФОНДА ЧАДЪР ПО УПРАВЛЕНИЕ НА ФИНАНСОВИЯ РИСК, ВКЛЮЧИТЕЛНО ПОЛИТИКАТА МУ НА ХЕДЖИРАНЕ НА ВСЕКИ ОСНОВЕН ТИП ХЕДЖИРАНА ПОЗИЦИЯ, ЗА КОЯТО СЕ ПРИЛАГА И ОТЧИТАНЕ НА ХЕДЖИРАНЕТО; ЕКСПОЗИЦИЯТА НА ФОНДА ПО ОТНОШЕНИЕ НА ЦЕНОВИЯ, КРЕДИТНИЯ И ЛИКВИДНИЯ РИСК И РИСКА НА ПАРИЧНИЯ ПОТОК (ПРОДЪЛЖЕНИЕ).

С оглед на обстоятелството, че всеки Подфонд инвестира не по-малко от 85% от неговите активи в акции на кореспондиращ Главен подфонд, деноминирани в същата валута (лев или евро), в която са деноминирани дяловете на съответния Подфонд, или, за определени Подфондове, деноминирани в лева, инвестира не по-малко от 85% от неговите активи в акции на кореспондиращ Главен подфонд, деноминиран в евро, и предвид фиксиран курс на лева към еврото, инвестиционните политики на Подфондовете не предполагат създаването на преки експозиции към валутен риск. Доколкото даден Главен подфонд е изложен пряко на валутен риск, този риск ще бъде измерван и управляван от съответния Главен подфонд. Съгласно съществуващото споразумение в съответствие с чл. 71, ал. 1 от ЗДКИСДПКИ между Фонда, като храняваща колективна инвестиционна схема, и Хорайзън Н.В. (Horizon N.V.), като главна колективна инвестиционна схема, Клонът, действайки за Подфондовете, разполага с достъп до информация за правилата и процеса на управление на риска, на който са изложени Главните подфондове.

вв) **ценови риск**, свързан с инвестиции във финансови инструменти - рискът от намаляване на стойността на инвестицията в дадена ценна книга при неблагоприятни промени на нивата на пазарните цени.

Управляващото дружество измерва ценовия риск, свързан с времевата разлика между процесите на записване и обратно изкупуване на дялове от Подфондовете от страна на инвеститори и записване и обратно изкупуване на акции на кореспондиращите Главни подфондове от страна на Подфондовете, прилагайки краткосрочна и дългосрочна стратегия.

Управляващото дружество следи ежедневно ограниченията на инвестициите по групи финансови инструменти описани в Правилата на Фонда, като по този начин осигурява спазването на определената рискова политика на всеки Подфонд.

б) **кредитен риск (риск на насрещната страна)** – възможността от намаляване на стойността на позицията в един финансов инструмент при неочаквани събития от кредитен характер свързани с емитентите на финансови инструменти, насрещната страна по сделки, както и държавите, в които те извършват дейност. Компонентите на кредитния риск са :

аа) **контрагентен риск** – рискът от неизпълнение на задълженията от насрещната страна по извънборсови сделки;

бб) **сетълмент риск** – рискът, възникващ от възможността Подфонд да не получи насрещни парични средства или финансови инструменти от контрагент на датата на сетълмент, след като той е изпълнил задълженията по дадени сделки към този контрагент;

вв) **инвестиционен кредитен риск** – рискът от намаляване на стойността на инвестицията в даден финансов инструмент, поради кредитно събитие при емитента на този инструмент;

VI. ИЗПОЛЗВАНИТЕ ОТ ПОДФОНДОВЕТЕ НА ДОГОВОРНИЯ ФОНД ЧАДЪР ФИНАНСОВИ ИНСТРУМЕНТИ, А КОГАТО Е СЪЩЕСТВЕНО ЗА ОЦЕНЯВАНЕ НА АКТИВИТЕ, ПАСИВИТЕ, ФИНАНСОВОТО СЪСТОЯНИЕ И ФИНАНСОВИЯ РЕЗУЛТАТ – ЦЕЛИ И ПОЛИТИКА НА ФОНДА ЧАДЪР ПО УПРАВЛЕНИЕ НА ФИНАНСОВИЯ РИСК, ВКЛЮЧИТЕЛНО ПОЛИТИКАТА МУ НА ХЕДЖИРАНЕ НА ВСЕКИ ОСНОВЕН ТИП ХЕДЖИРАНА ПОЗИЦИЯ, ЗА КОЯТО СЕ ПРИЛАГА И ОТЧИТАНЕ НА ХЕДЖИРАНЕТО; ЕКСПОЗИЦИЯТА НА ФОНДА ПО ОТНОШЕНИЕ НА ЦЕНОВИЯ, КРЕДИТНИЯ И ЛИКВИДНИЯ РИСК И РИСКА НА ПАРИЧНИЯ ПОТОК (ПРОДЪЛЖЕНИЕ).

С оглед на обстоятелството, че всеки Подфонд инвестира не по-малко от 85% от неговите активи в акции на кореспондиращ Главен подфонд, съответния Главен подфонд ще измерва и управлява кредитния риск и риска на насрещната страна, свързан с неговите преки инвестиции. Съгласно съществуващото споразумение в съответствие с чл. 71, ал. 1 от ЗДКИСДПКИ между Фонда, като захранваща колективна инвестиционна схема, и Хорайзън Н.В. (Horizon N.V.), като главна колективна инвестиционна схема, Управляващото дружество, действайки за Подфондовете, разполага с достъп до информация за правилата и процеса на управление на риска, на който са изложени Главните подфондове.

в) **операционен риск** – възможността да се реализират загуби, свързани с грешки или несъвършенства в системата на организация, недостатъчно квалифициран персонал, неблагоприятни външни събития от нефинансов характер, включително и правен риск;

Операционните рискове се могат да бъдат:

*Вътрешни – свързани с организацията на работата на Управляващото дружество във връзка с управлението на Фонда чадър и Подфондовете. Вътрешните операционни рискове се състоят без да се ограничават до:

- Рискове свързани с персонал;
- Технологичен риск.

*Външни – свързани с макроикономически, политически и други фактори, които оказват и/или могат да окажат влияние върху дейността на Управляващото дружество във връзка с управлението на Фонда чадър и Подфондовете.

Външните операционни рискове се състоят без да се ограничават до:

- Риск на обкръжаващата среда;
- Риск от физическо вмешателство.

г) **ликвиден риск** – възможността от загуби от наложителни продажби на активи при неблагоприятни пазарни условия за посрещане на неочаквано възникнали краткосрочни задължения.

При управление на ликвидния риск Управляващото дружество се съобразява с политиката за обратно изкупуване, установена в Правилата и Проспекта на Фонда, с цел осигуряване спазването на изискванията на чл. 21 ЗДКИСДПКИ за изпълнение на задълженията по обратно изкупуване на дялове от Подфондовете, като при необходимост се провеждат стрес тестове, които позволяват да се оцени ликвидният риск на Фонда чадър и всеки от Подфондовете при извънредни обстоятелства.

Всеки от Подфондовете държи до 15% от активите си в допълнителни ликвидни активи по смисъла на чл. 38, ал. 4 от ЗДКИСДПКИ – парични средства на каса, и деривативни финансови инструменти, които се използват само за целите на хеджиране на риска и отговарят на условията по чл. 38, ал. 1, т. 7 и 8, чл. 42 и 43 от ЗДКИСДПКИ. В допълнение, всеки от Подфондовете поддържа такава структура на активите и пасивите, която да му позволява да изпълнява във всеки момент задълженията си по обратното изкупуване на дялове.

VI. ИЗПОЛЗВАНИТЕ ОТ ПОДФОНДОВЕТЕ НА ДОГОВОРНИЯ ФОНД ЧАДЪР ФИНАНСОВИ ИНСТРУМЕНТИ, А КОГАТО Е СЪЩЕСТВЕНО ЗА ОЦЕНЯВАНЕ НА АКТИВИТЕ, ПАСИВИТЕ, ФИНАНСОВОТО СЪСТОЯНИЕ И ФИНАНСОВИЯ РЕЗУЛТАТ – ЦЕЛИ И ПОЛИТИКА НА ФОНДА ЧАДЪР ПО УПРАВЛЕНИЕ НА ФИНАНСОВИЯ РИСК, ВКЛЮЧИТЕЛНО ПОЛИТИКАТА МУ НА ХЕДЖИРАНЕ НА ВСЕКИ ОСНОВЕН ТИП ХЕДЖИРАНА ПОЗИЦИЯ, ЗА КОЯТО СЕ ПРИЛАГА И ОТЧИТАНЕ НА ХЕДЖИРАНЕТО; ЕКСПОЗИЦИЯТА НА ФОНДА ПО ОТНОШЕНИЕ НА ЦЕНОВИЯ, КРЕДИТНИЯ И ЛИКВИДНИЯ РИСК И РИСКА НА ПАРИЧНИЯ ПОТОК (ПРОДЪЛЖЕНИЕ)..

д) **риск от концентрация** – възможността от загуба поради неправилна диверсификация на експозиции към емитенти, групи свързани емитенти, емитенти от един и същ икономически отрасъл или географска област или възникнал от една и съща дейност, което може да причини значителни загуби, както и рискът, свързан с големи непреки кредитни експозиции.

С оглед на обстоятелството, че Подфондовете са захранващи колективни инвестиционни схеми по смисъла на чл. 67 от ЗДКИСДПКИ и всеки Подфонд инвестира, без да спазва разпоредбите на чл.4, ал.1, т.1, чл. 38, 45, 48 и чл. 49, ал. 2, т. 3 от ЗДКИСПКИ, най-малко 85% от активите си в акции на кореспондиращ Главен подфонд, инвестиционната дейност на Подфондовете предполага концентрация на активите на даден Подфонд в кореспондиращия му Главен подфонд. Доколкото дейността и инвестициите на всеки Главен подфонд подлежат на законови и вътрешни инвестиционни ограничения, пряката концентрация на активите на Подфондовете се ползва от мерките за измерване и управление на риска от концентрация, приложени от Главните подфондове по отношението на структурата на техните инвестиционни портфейли. Съгласно съществуващото споразумение в съответствие с чл. 71, ал. 1 от ЗДКИСДПКИ между Фонда чадър, като захранваща колективна инвестиционна схема, и Хорайзън Н.В. (Horizon N.V.), като главна колективна инвестиционна схема, Управляващото дружество, действайки за Подфондовете, разполага с достъп до информация за правилата и процеса на управление на риска, на който са изложени Главните подфондове.

VII. ОЧАКВАНИ ИНВЕСТИЦИИ И РАЗВИТИЕ НА ПЕРСОНАЛА

Подфондовете на Фонда чадър не разполагат с персонал. Дейността за сметка на Подфондовете на Фонда чадър се осъществява изцяло от персонала на „Кей Би Си Асет Мениджмънт НВ Клон” КЧТ.

VIII. ДОПЪЛНИТЕЛНО ОПОВЕСТЯВАНЕ

Подфондът е захранваща колективна инвестиционна схема по смисъла на чл. 67 от ЗДКИСДПКИ и инвестира, без да спазва разпоредбите на чл.4, ал.1, т.1, чл. 38, 45, 48 и чл. 49, ал. 2, т. 3 от ЗДКИСПКИ, най-малко 85% от активите си в акции на кореспондиращ Главен подфонд по смисъла на чл.68 от ЗДКИСДПКИ.

Във връзка с чл. 83 ал. 1 от ЗДКИСДПКИ, Клонът предоставя следната информация: Захранващата КИС не дължи такси при записване и обратно изкупуване на акции на Главната КИС.

Във връзка с чл. 73 ал. 3 от Наредба №44 и съгласно чл.78 ал.1 т.6 от ЗДКИСПКИ, следва да се има предвид, че не са налице възнаграждения или разходи, подлежащи на възстановяване, които се заплащат от Подфонда, във връзка с инвестицията му в Главния подфонд.

Оповестяване по чл. 78 ал. 2 от ЗДКИСПКИ

За 2021г. общата стойност на разходите на Захранващата и Главната схема е 145 хил. лв. в т.ч. на Захранващата схема – 12 хил.лв., на Главната схема – 133 хил.лв.(68 хил. евро).

VIII. ДОПЪЛНИТЕЛНО ОПОВЕСТЯВАНЕ (ПРОДЪЛЖЕНИЕ)

При поискване инвеститорът има право да получи на хартиен носител годишния и 6-месечния финансов отчет на Главната КИС безплатно във всички клонове на Дистрибутора - „Обединена българска банка“ АД, в рамките на обичайното им работно време с клиенти. Също така могат да намерят годишните и шестмесечните финансови отчети на Хорайзън Н.В. (Horizon N.V.) на английски и нидерландски език безплатно на интернет страницата на групата Кей Би Си (KBC Group) – <https://www.kbc.be/retail/en/legal-information/investment-legal-documents.html?zone=breadcrumb>.

IX. ОТГОВОРНОСТ НА РЪКОВОДСТВОТО

Според българското законодателство ръководството следва да изготвя Годишен доклад за дейността, както и финансови отчети за всяка финансова година, които да дават вярна и честна представа за финансовото състояние на Подфонда към края на годината, за неговите финансови резултати от дейността и за паричните потоци, в съответствие с приложимата счетоводна рамка. За целите на отчитане по Българското счетоводно законодателство Подфонда прилага Международните стандарти за финансово отчитане (МСФО), приети от Европейския Съюз.

Тази отговорност включва: разработване, внедряване и поддържане на система за вътрешен контрол, свързана с изготвянето и достоверното представяне на финансови отчети, които да не съдържат съществени неточности, отклонения и несъответствия, независимо дали те се дължат на измама или на грешка; подбор и приложение на подходящи счетоводни политики; и изготвяне на разумни приблизителни счетоводни оценки.

Ръководството потвърждава, че е действало съобразно своите отговорности, и че финансовите отчети са изготвени в пълно съответствие с Международните стандарти за финансово отчитане (МСФО), приети от Европейския Съюз.

Ръководството също така потвърждава, че настоящият Годишен доклад за дейността представя вярно и честно развитието и резултатите на Подфонда за изминалия период, както и неговото състояние и основните рискове, пред които то е изправено.

Ръководството също така потвърждава, че при изготвянето на настоящия финансов отчет са представени достоверно и точно развитието и финансовото представяне на Подфонда за изминалия период, както и съпътстващите го рискове.

Ръководството е одобрило Годишен доклад за дейността и финансовите отчети за 2021 г. на 18 март 2022 г.

18.03.2022 г.

Гр. София

Катина Пейчева

Управител



ПОДФОНД „ОБЕ ЕКСПЕРТИЙЗ ДЕФАНЗИВЕН ТОЛЕРАНТЕН (ЛЕВА)“

ОТЧЕТ ЗА ФИНАНСОВОТО СЪСТОЯНИЕ

31 ДЕКЕМВРИ 2021 г.

В хиляди лева освен, ако не е указано друго

	Прил.	31.12.2021 г.	31.12.2020 г.
Активи			
Пари и парични еквиваленти	3.	395	-
Финансови активи, отчитани по справедлива стойност в печалбата или загубата	4.	18,216	-
Разходи за бъдещи периоди	5.	5	-
Общо активи		18,616	-
Пасиви			
Текущи задължения	7.	22	-
Общо пасиви		22	-
Нетни активи принадлежащи на инвеститорите в дялове, подлежащи на обратно изкупуване	6.	18,594	-
Нетната стойност на един дял, потвърдена от банката депозитар към последния работен ден на отчетния период		10.5146 лева	-

Този финансов отчет е одобрен от Управителя на „Кей Би Си Асет Мениджмънт НВ Клон“ КЧТ на 18 март 2022 г.



Съставил:

Елена Къосева

Главен счетоводител




Катина Пейчева

Управител



Заверил съгласно одиторския доклад:



Павел Пирински

Регистриран одитор

31.03.2022




Джок Нюнан

„ПрайсуотърхаусКупърс Одит“ ООД

ПОДФОНД „ОБЪ ЕКСПЕРТИЙЗ ДЕФАНЗИВЕН ТОЛЕРАНТЕН (ЛЕВА)“

ОТЧЕТ ЗА ВСЕОБХВАТНИЯ ДОХОД

31 ДЕКЕМВРИ 2021 г.

В хиляди лева освен, ако не е указано друго

	Прил.	от 18.02.2021г. до 31.12.2021 г.	2020 г.
Нетни положителни разлики от операции с финансови активи, в т.ч.:		570	-
от последваща оценка		570	-
от търговия		-	-
Други финансови разходи	8.	(1)	-
Разходи за външни услуги	9.	(11)	-
НЕТНА ПЕЧАЛБА ПРЕДИ ДАНЪЧНО ОБЛАГАНЕ		558	-
Разходи за данъци		-	-
ПЕЧАЛБА/ЗАГУБА ЗА ГОДИНАТА		558	-
ДРУГ ВСЕОБХВАТЕН ДОХОД		-	-
ОБЩО ВСЕОБХВАТЕН ДОХОД		558	-

Този финансов отчет е одобрен от Управителя на „Кей Би Си Асет Мениджмънт НВ Клон“ КЧТ на 18 март 2022 г.



Съставил:

Елена Кьосева

Главен счетоводител

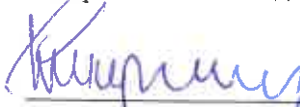


Катина Пейчева

Управител



Заверил съгласно одиторския доклад:



Павел Пирински

Регистриран одитор

31.03.2022





Джок Нюнан

„ПрайсуотгърхаусКупърс Одит“ ООД

ПОДФОНД „ОББ ЕКСПЕРТИЙЗ ДЕФАНЗИВЕН ТОЛЕРАНТЕН (ЛЕВА)“

ОТЧЕТ ЗА ПАРИЧНИТЕ ПОТОЦИ

31 ДЕКЕМВРИ 2021 г.

В хиляди лева освен, ако не е указано друго

	от 18.02.2021г. до 31.12.2021 г.	2020 г.
Парични потоци от оперативна дейност		
Парични постъпления, свързани с финансови активи, отчитани по справедлива стойност в печалбата или загубата	898	-
Парични плащания, свързани с финансови активи, отчитани по справедлива стойност в печалбата или загубата	(18,545)	-
Парични плащания, свързани с управляващо дружество за разходи за учредяване на Подфонда	(6)	-
Парични плащания, свързани с администрирането на дялове	(2)	-
Парични плащания, свързани с банка - депозитар	(1)	-
Плащания на комисионни на инвестиционните посредници по сключените сделки за портфейла на Подфонда	(1)	-
Нетен паричен поток от оперативна дейност	<u>(17,657)</u>	-
Парични потоци от финансова дейност		
Парични постъпления от емитиране на дялове	19,031	-
Парични плащания за обратно изкупуване на дялове	(946)	-
Парични плащания, свързани с такси за обратно изкупуване на дялове	(33)	-
Нетен паричен поток от финансова дейност	<u>18,052</u>	-
Нетна промяна на парите и паричните еквиваленти	<u>395</u>	-
Пари и парични еквиваленти в началото на периода	-	-
Ефект от промяната на валутния курс на парични средства и еквиваленти	-	-
Пари и парични еквиваленти в края на периода (приложение 3)	<u>395</u>	-

Този финансов отчет е одобрен от Управителя на „Кей Би Си Асет Мениджмънт НВ Клон“ КЧД на 18 март 2022 г.



Съставил:

Елена Кьосева

Главен счетоводител




Катина Пейчева

Управител



Заверил съгласно одиторския доклад:



Павел Пирински

Регистриран одитор

31.03.2022





Джок Нюнан

„ПрайсуотърхаусКупърс Одит“ ООД

ПОДФОНД „ОБЪ ЕКСПЕРТИЙЗ ДЕФАНЗИВЕН ТОЛЕРАНТЕН (ЛЕВА)“
 ОТЧЕТ ЗА ИЗМЕНЕНИЯТА В НЕТНИТЕ АКТИВИ, ПРИНАДЛЕЖАЩИ НА ИНВЕСТИТОРИТЕ В ДЯЛОВЕ
 31 ДЕКЕМВРИ 2021 г.

В хиляди лева освен, ако не е указано друго

	Прил.	от 18.02.2021г. до 31.12.2021 г.	2020 г.
Нетни активи принадлежащи на инвеститорите в дялове в началото на периода към 1 януари		-	-
Печалба/Загуба за годината		558	-
Емитиране на дялове през периода	6.	18,983	-
Обратно изкупени дялове през периода	6.	(947)	-
Нетни активи принадлежащи на инвеститорите в дялове в края на периода към 31 декември		18,594	-

Този финансов отчет е одобрен от Управителя на „Кей Би Си Асет Мениджмънт НВ Клон“ КЧТ на 18 март 2022 г.



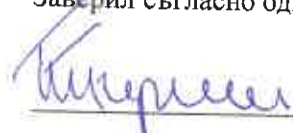
Съставил:
 Елена Кьосева
 Главен счетоводител



Катина Пейчева
 Управител



Заверил съгласно одиторския доклад:



Павел Пирински
 Регистриран одитор





Джок Нюнан
 „Прайсуотърхаускупърс Одит“ ООД

31.03.2022

1. Организация и дейност

Подфонд „ОББ ЕкспертИЙз Дефанзивен Толерантен (Лева) („Подфонда“) е подфонд на договорен фонд чадър „ОББ ЕкспертИЙз“ („Фонд чадър“). Фондът чадър и Подфонда са учредени (организиран) в съответствие със Закона за дейността на колективните инвестиционни схеми и на други предприятия за колективно инвестиране („ЗДКИСДПКИ“) и актовете по прилагането му въз основа на решение на Кей Би Си Асет Мениджмънт Н.В. („Кей Би Си АМ“ „или „Управляващото дружество“) от 11.08.2020 г., решение от 20.11.2020 г. за приемане на изменен и допълнен проспект и изменени и допълнени правила и други документи на Фонда чадър и Подфонда, решение от 11.01.2021 г. за приемане на изменен и допълнен проспект и изменени и допълнени правила и други документи на Фонда чадър и Подфонда, както и Решение № 87-ДФ на Комисията за финансов надзор („КФН“) от 18.02.2021 г., с което се издава одобрение за организирането и управлението на Фонда чадър и Подфондовете.

Фондът чадър и Подфондовете се считат за учредени в Република България на 18.02.2021 г., която е датата на регистрацията им в регистъра на КФН, поддържан в съответствие с член 30, ал. 1, точка 4 от Закона за Комисията за финансов надзор.

Фондът чадър е предприятие за колективно инвестиране в прехвърлими ценни книжа („ПКИПЦК“), създадено в съответствие с ЗДКИСДПКИ и състоящо се от десет инвестиционни подразделения – Подфондовете. Подфондовете са охраняващи подфондове по смисъла на чл. 67 от ЗДКИСДПКИ и инвестират най-малко 85% от активите си в дялове на определен брой инвестиционни подразделения („Главни подфондове“) на Хорайзън Н.В. („Horizon N.V.“, „Хорайзън“ или „Главен фонд чадър“), инвестиционно дружество от отворен тип, надлежно учредено и съществуващо съгласно законите на Кралство Белгия, със седалище и адрес на управление: Хавенлаан 2, В-1080, гр. Брюксел, Кралство Белгия и управлявано от Кей Би Си Асет Мениджмънт Н.В. За всеки Главен подфонд има два охраняващи Подфонда – единият с дялове, деноминирани в евро (EUR), който инвестира в съответния Институционален Ф БГ клас акции (Institutional F share BG class), деноминирани в евро, на съответен Главен подфонд; и другият с дялове деноминирани в български лева (BGN), който инвестира в съответния Институционален Ф БГ клас акции (Institutional F share BG class), деноминирани в лева, на съответен Главен подфонд.

Подфондът охранява Главен подфонд Хорайзън Кей Би Си ЕкспертИЙз Дефанзивен Толерантен (Horizon KBC ExpertEase Defensive Tolerant), Институционален Ф БГ клас акции (Institutional F share BG class) в лева, ISIN BE6324086741.

Във взаимоотношенията с инвеститорите Подфонда се разглежда като отделно обособено имущество. Инвеститорите в Подфонда имат права само по отношение на активите на Подфонда, в който са инвестирали, и възвращаемостта от тях. Подфондът отговаря за задълженията си само със своите активи.

Не са предвидени ограничения в срока на съществуване на Подфонда. Договорните фондове не са юридически лица и в този смисъл нямат органи на управление.

Подфонда се управлява от Кей Би Си Асет Мениджмънт Н.В, дружество, учредено съгласно законите на Кралство Белгия, със седалище и адрес на управление: 1080, Хавенлаан 2, В-1080, гр. Брюксел, Кралство Белгия, регистрирано в Регистъра на юридическите лица Брюксел с идентификационен номер 0469.444 .267, чрез Кей Би Си Асет Мениджмънт Н.В. – Клон („Клона“), клон на чуждестранно юридическо лице, създаден съгласно законите на България, със седалище и адрес на управление: гр. София 1463, район „Триадица“, бул. „Витоша“ № 89Б, Милениум център, ет. 6, вписан в Търговския регистър и регистър на юридическите лица с нестопанска цел към Агенцията по вписванията с ЕИК 205422541.

Клонът, за сметка Подфонда, е сключил Договор за депозитарни услуги с „Обединена Българска Банка“ АД, която е избрана за Банка - депозитар на Фонда чадър.

1. Организация и дейност (продължение)

Дяловете на Подфонда са обикновени, свободно прехвърляеми, поименни, безналични дялове. Те са регистрирани в „Централен депозитар“ АД и могат да бъдат предлагани публично в Република България. Във взаимоотношенията между инвеститорите Подфонда се разглежда като отделно обособено имущество. Инвеститорите имат права само по отношение на активите и приходите от Подфонда, в който са инвестирали. Подфонда отговаря за задълженията си единствено с неговите активи.

Дяловете в Подфонд “ОББ ЕкспертИЙз Дефанзивен Толерантен (Лева)” са деноминирани в лева.

Броят дялове, издадени от Подфонда не е ограничен и може да варира в зависимост от емитирането на нови дялове и обратно изкупуване на съществуващи дялове. Подфонда може да издава цели и частични дялове.

Дяловете във Подфонда дават на собствениците им равни права с правата на другите притежатели на дялове, пропорционално на броя притежавани дялове. Всеки дял предоставя на своя притежател право върху съответна част от активите на Подфонда, включително при неговата ликвидация или ликвидация, право на обратно изкупуване, право на информация и право на жалба. Имуществените правата по частични дялове в Подфонда се придобиват и упражняват от съответния притежател пропорционално на притежавания частичен дял.

Седалището и адресът на управление на Договорен фонд чадър Подфонд “ОББ ЕкспертИЙз Дефанзивен Толерантен (Лева)” е в гр. София, р-н Триадица, Бул. Витоша №89Б, ет.6, където е и седалището на “Кей Би Си Асет Мениджмънт НВ Клон” КЧТ, което го организира и управлява. Адресът за кореспонденция е гр. София, бул. Витоша № 89Б, ет.6.

2. Значими счетоводни политики

Значимите счетоводни политики, приложени при изготвяне на този финансов отчет, са представени по-долу. Счетоводните политики са прилагани последователно в представените отчетни години, освен ако изрично не е упоменато друго.

Подфонда организира текущата си счетоводна отчетност в съответствие с изискванията на българското счетоводно, данъчно и търговско законодателство и утвърдената от ръководството на Клона счетоводна политика.

2.1. База за изготвяне и представяне на финансовите отчети

Настоящият финансов отчет е изготвен в съответствие с Международните стандарти за финансово отчитане (МСФО) и разяснения, издадени от Комитета за разяснения (КРМСФО), приложими за дружества, които се отчитат по МСФО, приети в Европейския съюз (ЕС). МСФО, приети от ЕС, общоприетото наименование на рамка с общо предназначение за достоверно представяне, еквивалентно на дефиницията на рамката, въведена в параграф 1, т.8 от Допълнителните разпоредби на Закона за счетоводството „Международни счетоводни стандарти“ (МСС).

Фондът чадър „ОББ ЕкспертИЙз“ не притежава имущество самостоятелно, затова не изготвя отделен финансов отчет. Фондът чадър представя отделни финансови отчети за всеки от прилежащите му Подфондове. В съответствие с изискванията на МСФО 10, Подфонда се счита за самостоятелна отчетна единица и на тази база е изготвил настоящия финансов отчет като такава. Това третиране е обусловено от това че всеки Подфонд се разглежда като отделно обособено имущество. Инвеститорите в Подфонда имат права само по отношение на активите на този Подфонд, в който са инвестирали, и възвращаемостта от тях. Подфондът отговаря за задълженията си само със своите активи. В допълнение, Фондът чадър не упражнява контрол върху Подфондовете, съгласно изискванията на МСФО 10, поради което не изготвя консолидиран отчет.

Финансовият отчет включва Отчет за финансовото състояние на Подфонда, Отчет за всеобхватния доход, Отчет за паричните потоци, Отчет за измененията в нетните активи, принадлежащи на инвеститорите в дялове, както и Приложения към тях.

2. Основни елементи на счетоводната политика (продължение)

2.1. База за изготвяне и представяне на финансовите отчети (продължение)

Счетоводството на Подфонда се води отделно от счетоводството на Клона, който го управлява.

(i) Нови и изменени стандарти, приети от Подфонда

Подфонда е приложил следните стандарти и изменения за първи път за годишния си отчетен период, започващ на 1 януари 2021 г.:

Изменение на МСФО 4 „Застрахователни договори“ – отлагане на МСФО 9 (издаден на 25 юни 2020 г. и в сила за годишни периоди, започващи на или след 1 януари 2021 г.)

Изменения на МСФО 9, МСС 39, МСФО 7, МСФО 4 и МСФО 16 – Реформа на референтните лихвени проценти – Фаза 2 (издадени на 27 август 2020 г. и в сила за годишни периоди, започващи на или след 1 януари 2021 г.)

Изменение на МСФО 16 „Лизинги“ – Отстъпки по наем в контекста на COVID-19 (издаден на 31 март 2021 г. и в сила за годишни периоди, започващи на или след 1 април 2021 г.)

Всички промени в приетите стандарти, изброени по-горе, нямат ефект върху сумите, признати в предходни периоди, нито се очаква те да имат значително въздействие върху текущия или бъдещите периоди.

(ii) Нови стандарти и разяснения, които все още не са приети от Подфонда

Публикувани са определени нови счетоводни стандарти и разяснения, които не са задължителни за прилагане през отчетния период към 31 декември 2021 г. и не са били предварително приети от Подфонда. По-долу е изложена оценката на Подфонда за въздействието на тези нови стандарти и разяснения.

Изменения на МСФО 3 „Бизнес комбинации“; МСС 16 „Имоти, машини и съоръжения“; МСС 37 „Провизии, условни пасиви и условни активи“; Годишни подобрения на МСФО – Цикъл 2018 г.-2020 г. (издадени на 14 май 2020 г. и в сила за годишни периоди, започващи на или след 1 януари 2022 г.)

Изменения на МСС 1 и Декларация за практиките по МСФО 2: Оповестяване на счетоводни политики (издаден на 12 февруари 2021 г. и в сила за годишни периоди, започващи на или след 1 януари 2023 г.)

Изменение на МСС 8 „Счетоводна политика, промени в счетоводните приблизителни оценки и грешки“ (издаден на 12 февруари 2021 г. и в сила за годишни периоди, започващи на или след 1 януари 2023 г.)

МСФО 17 „Застрахователни договори“ (издаден на 18 май 2017 г. и в сила за годишни периоди, започващи на или след 1 януари 2023 г.), включително **Изменение на МСФО 17** (издаден на 25 юни 2020 г. и в сила за годишни периоди, започващи на или след 1 януари 2023 г.)

Няма други стандарти, които все още не са приети, и които се очаква да имат значително въздействие върху Подфонда през настоящия или бъдещ отчетен период, както и върху транзакциите в обзримо бъдеще.

(iii) Нови стандарти, разяснения и изменения, които все още не са приети от ЕС

МСФО 17 „Застрахователни договори“: Първоначално прилагане на МСФО 17 и МСФО 9 – съпоставима информация (издаден на 9 декември 2021 г. и в сила за годишни периоди, започващи на или след 1 януари 2023 г.)

2. Основни елементи на счетоводната политика (продължение)

2.1. База за изготвяне и представяне на финансовите отчети (продължение)

(iii) Нови стандарти, разяснения и изменения, които все още не са приети от ЕС (продължение)

Изменение на МСС 1 „Представяне на финансови отчети“: класификация на текущи и нетекущи пасиви и класификация на текущи и нетекущи пасиви - отсрочване на датата на влизане в сила (издадени съответно на 23 януари 2020 г. и 15 юли 2020 г. и в сила за годишни периоди, започващи на или след 1 януари 2023 г.)

Изменение на МСС 12 „Данъци върху дохода“ (издаден на 7 май 2021 г. и в сила за годишни периоди, започващи на или след 1 януари 2023 г.)

2.2. Действащо предприятие

Финансовият отчет на Подфонда е изготвен при спазване на принципа на действащо предприятие.

2.3. Функционална валута и признаване на курсови разлики

Функционалната и отчетна валута на представяне на финансовия отчет на Подфонда и е българският лев. От 01.07.1997 г. левът е фиксиран в съответствие със Закона за БНБ към германската марка в съотношение BGN 1:DEM 1, а с въвеждането на еврото като официална валута на Европейския съюз - с еврото в съотношение BGN 1.95583:EUR 1.

При първоначално признаване, сделка в чуждестранна валута се записва във функционалната валута, като към сумата в чуждестранна валута се прилага обменният курс към момента на сделката или операцията.

Паричните средства, вземанията и задълженията, като монетарни отчетни обекти, деноминирани в чуждестранна валута се отчитат във функционалната валута като се прилага обменният курс, публикуван от БНБ за всеки работен ден на съответния месец. Към 31 декември те се оценяват в български лева като се използва заключителния обменен курс на БНБ.

Немонетарните отчетни обекти в баланса, първоначално деноминирани в чуждестранна валута, се отчитат във функционалната валута като се прилага историческият обменен курс към датата на операцията и последващо не се преоценяват по заключителен курс.

Ефектите от курсовите разлики, свързани с уреждането на сделки в чуждестранна валута, или отчитането на сделки в чуждестранна валута по курсове, които са различни, от тези, по които първоначално са били признати, се включват в печалбата или загубата в момента на възникването им.

Финансовият отчет е изготвен и представен в хиляди лева (хил. лв.).

Паричните активи и пасиви, деноминирани във валута, са оценени в лева по официалния курс на БНБ както следва:

Валута	<u>31.12.2021 г.</u>	<u>31.12.2020 г.</u>
EUR	1.95583	1.95583

2.4. Счетоводна конвенция

Финансовият отчет е изготвен при спазване на конвенцията за историческата цена, с изключение на финансовите активи, отчитани по справедлива стойност в печалбата или загубата, които са представени по справедлива стойност.

2. Основни елементи на счетоводната политика (продължение)

2.5. Пари и парични еквиваленти

Подфонда отчита като пари и парични еквиваленти средствата по разплащателни сметки, които се оценяват по амортизирана стойност или по депозити с оригинален срок на падеж до 3 месеца.

Пари и парични еквиваленти се държат с цел посрещане на краткосрочните парични задължения, а не за инвестиции или други цели. За да може една инвестиция да бъде определена като пари или парични средства, тя трябва да може лесно да бъде прехвърлена в определена сума и да бъде обект само на незначителен риск от промяна в стойността. Следователно, инвестиция би била класифицирана като парични средства само ако има кратък матуритет, например, до три месеца от дата на придобиване. Капиталовите инвестиции се изключват от паричните средства, освен ако не са по същество такива, например преференциални акции придобити с кратък срок преди матуритета им и с определен падеж.

2.6. Финансови инструменти

2.6.1. Финансови активи

Класификация

Подфонда класифицира финансовите си активи в следните категории на отчитане:

- такива, които трябва да бъдат отчитани по справедлива стойност Печалбата или загубата, и
- такива, които се оценяват по Амортизирана стойност.

Класификацията зависи от бизнес модела на Подфонда за управление на финансовите активи и условията за паричните потоци според договорите.

Подфондът е захранваща схема и инвестира в дялове на съответната Главни подфондсхема. Неговите инвестиции се оценяват по справедлива стойност в печалбата или загубата. Представени са като Финансови активи, отчитани по справедлива стойност в печалбата или загубата в Отчета за финансовото състояние. Останалите финансови активи са парични средства и се оценяват по амортизирана стойност. Представени са като Пари и парични еквиваленти в Отчета за финансовото състояние.

Признаване и отписване

Редовните покупки и продажби на финансови активи се признават на датата на сделката - датата, на която Подфонда се ангажира да закупи или продаде актива. Финансовите активи се отписват, когато правата за получаване на парични потоци от финансовите активи са изтекли или са прехвърлени и Подфонда е прехвърлил всички рискове и ползи от собствеността.

Оценяване

При първоначалното признаване Подфонда оценяват финансовия актив по неговата справедлива стойност. Разходите свързани с транзакциите на финансови активи, отчитани в печалба или загуба, се отчитат в отчета за Печалбата или загубата.

Промените в справедливата стойност на финансовите активи отчитани по ССПЗ се признават в Нетни положителни или отрицателни разлики от операции с финансови активи в отчета за доходите, в зависимост от случая.

2. Основни елементи на счетоводната политика (продължение)

2.6. Финансови инструменти (продължение)

2.6.1. Финансови активи (продължение)

Подфондът класифицира своите капиталови инструменти като оценявани по справедлива стойност в печалбата или загубата (ССПЗ).

Обезценка

Подфонда оценява кредитните загуби на база бъдещи очаквания, свързани с неговите дългови инструменти, отчитани по амортизирана стойност. Прилаганата методология за обезценка зависи от това дали е налице значително увеличение на кредитния риск.

За търговските вземания Подфонда прилага опростения подход, разрешен от МСФО 9, който изисква да се признаят очаквани загуби за целия живот още от първоначалното признаване на вземанията.

Търговските и други вземания са предмет на индивидуална оценка на кредитния риск, която взема предвид наличната качествена и нестатистическа количествена информация. Обезценката се определя на база очаквани кредитни загуби.

2.6.2. Финансови пасиви

Признават се, когато съществува договорно задължение за плащане на парични суми на друго предприятие или физическо лице. Финансовите пасиви на Подфонда включват задължения за обратно изкупуване на дялове и свързаните с тях такси, задължения за одит, към КФН и Управляващото Дружество. Първоначално те се признават в баланса по справедлива стойност, намалени с преките разходи по транзакцията, а последващо – по амортизирана стойност по метода на ефективната лихва.

2.7. Нетни активи, принадлежащи на инвеститорите в дялове

Нетни активи, принадлежащи на инвеститорите в дялове на Подфонда включват записани дялове, премии от емисии, общи резерви и неразпределени печалби.

Записаният капитал на Подфонда е променлива величина, в зависимост от емитираните и обратно изкупени дялове. Подфонда издава/продава дялове по искане на инвеститорите.

Подфонда отчита записания си капитал по номинална стойност на издадените и регистрирани дялове.

Премийните резерви при емитиране /обратно изкупуване на дялове на Подфонда представляват разликата, получена от нетната стойност на един дял и номиналната стойност, умножена по съответния брой дялове, емитирани /обратно изкупени в деня на сетълмента. Оценката на нетните активи, принадлежащи на инвеститорите в дялове е разгледана по-подробно в приложение 2.11.

Нетни активи, принадлежащи на инвеститорите в дялове в Подфонда са базата за определяне на емисионната цена и цената за обратно изкупуване на дяловете му за всеки работен ден.

Подфонда определят индивидуална нетна стойност на активите и съответно нетна стойност на един дял, емисионна стойност и цена за обратно изкупуване.

2.8. Данъчно облагане

Съгласно чл. 174 от Закона за корпоративното подоходно облагане (ЗКПО), колективните инвестиционни схеми, които са допуснати за публично предлагане в Република България по реда на Закона за дейността на колективните инвестиционни схеми и на други предприятия за колективно инвестиране (ЗДКИСДПКИ), не се облагат с корпоративен данък.

2. Основни елементи на счетоводната политика (продължение)

2.9. Нетни положителни разлики от операции с финансови активи

Основният източник на приходи на Подфонда са:

- последваща оценка на активи (положителната разлика от промени в оценката на финансовите инструменти).
- положителна разлика от операции с финансови активи (положителната разлика между справедливата стойност и продажната цена на финансовия инструмент);

Нетният резултат от разликите от промените в оценката на финансовите активи, отчитани по справедлива стойност в печалбата и загубата, се отчита като текуща печалба или загуба от преоценки, в Нетни положителни разлики от операции с финансови активи, от последваща оценка, в Отчета за всеобхватния доход.

Разликата между справедливата стойност и продажната цена на финансовите активи, отчитани по справедлива стойност в печалбата и загубата при сделки с тях, се признава като текуща печалба или загуба от търговия Нетни положителни разлики от операции с финансови активи, от търговия, в Отчета за всеобхватния доход.

2.10. Разходи

Всички разходи се признават в периода на възникване в отчета за всеобхватния доход.

Финансовите разходи са:

- загуби от операции с финансови активи (отрицателната разлика между преоценената стойност и продажната цена на финансовия инструмент);
- загуби от последваща оценка на финансови активи (отрицателна разлика от промени в оценката на финансовите инструменти);
- банкови такси за парични преводи.

Нефинансовите разходи са външни услуги, включващи възнаграждения на банката депозитар, Комисия за финансов надзор (КФН), Централен депозитар (ЦД), възнаграждение на одитор, разходи за учредяване на Фонда и разходи за администриране на дялове.

2.11. Справедлива стойност на финансовите активи и пасиви

Изготвянето на финансови отчети в съответствие с МСФО изисква прилагането на конкретни приблизителни счетоводни оценки. От ръководството на Фонда чадър се изисква да направи собствени преценки и допускания при прилагането на счетоводните политики. Позициите във финансовите отчети, чието представяне изисква по-висока степен на субективна преценка, както и тези позиции, за които приблизителните оценки имат значителен ефект върху финансовите отчети като цяло, са отделно оповестени по-долу.

Подфонда определя справедливата стойност на финансовите си активи и пасиви в съответствие с МСФО 13 „Оценяване по справедлива стойност“. МСФО 13 се прилага, когато в друг МСФО се изисква или позволява оценяване по справедлива стойност или оповестяване на оценяването по справедлива стойност, както на финансови инструменти, така и на нефинансови активи.

МСФО 13 определя справедливата стойност като цената за продажба на актив или за прехвърляне на пасив при обичайна сделка между пазарни участници към датата на оценяване на основен (или най-изгоден) пазар при текущи пазарни условия. Справедливата стойност според МСФО 13 е продажна цена, независимо дали тази цена е непосредствено достъпна или определена чрез друг метод за остойностяване.

Оповестяване на справедлива стойност

МСФО 7 “Финансови инструменти: Оповестяване”, изисква оповестяване в бележките към финансовия отчет на информацията относно справедливата стойност на финансовите активи и пасиви. Политиката на Подфонда е да оповестява информацията за справедливата стойност на всички активи и пасиви, в съответното приложение за всеки Подфонд.

2. Основни елементи на счетоводната политика (продължение)

2.11. Справедлива стойност на финансовите активи и пасиви (продължение)

Определяне на справедлива стойност, методи на остойностяване

За да се оцени справедливата стойност на всяка група финансови инструменти, се използват следните методи и предположения:

- Финансови активи, отчитани по справедлива стойност в печалбата или загубата - справедлива стойност на акциите в Главен подфонд, включително в случаите на временно спиране на обратното изкупуване, ще се приема последната обявена цена на обратно изкупуване за акциите;
- Парични средства в брой и по банкови сметки – поради ликвидния характер на тези инструменти, тяхната балансова стойност съответства на справедливата стойност;
- Другите вземания и задължения се представят по амортизирана стойност, като вземанията са намалени с очакваните загуби за обезценка. Балансовата стойност на тези инструменти е най-добрата оценка на тяхната очаквана справедлива стойност.

Йерархия на справедливата стойност

Подфонда извършва ежедневна преоценка на ценните книжа в портфейла си, включително книжата, които са в процес на сетълмент. Разликата от преоценката се отразява в текущия финансов резултат.

Използва се следната йерархия за определяне и оповестяване на справедливата стойност:

- Ниво 1: котиран (некоригиран) цена на активните пазари за идентични активи или пасиви, до които предприятието може да има достъп към датата на оценяване;
- Ниво 2: други входни данни, различни от включените в ниво 1 обявени цени за актив или пасив, които са наблюдаеми за даден актив, пряко или косвено;
- Ниво 3: Ненаблюдаеми входни данни за даден актив или пасив.

В процеса на определяне на справедливата стойност на активите и пасивите, Подфонда използва пазарна информация доколкото такава е налична. Където информация от ниво 1 в йерархията на справедливите стойности не е налична, Подфонда прилага методи за остойностяване, използващи максимално наблюдаеми входящи данни и свежда до минимум използването на ненаблюдаемите такива. Методите за остойностяване, използвани за оценяване на справедливата стойност, се прилагат последователно.

Следната таблица обобщава информация за активите, представени по справедлива стойност в обобщения отчет за финансовото състояние към 31 декември 2021 г.:

2021 г.	Балансова стойност	Ниво 1 - котирана пазарна цена
Активи, оценени по справедлива стойност		
Horizon KBC ExpertEase Defensive Tolerant Institutional F share BG class in BGN	18,216	18,216

За справедлива стойност на акциите в Главен подфонд, включително в случаите на временно спиране на обратното изкупуване, ще се приема последната обявена цена на обратно изкупуване за акциите издадени от съответния Главен подфонд.

2. Основни елементи на счетоводната политика (продължение)

2.11. Справедлива стойност на финансовите активи и пасиви (продължение)

В случай че временното спиране на обратното изкупуване на акциите на даден Главен подфонд е за период по-дълъг от 30 дни, справедливата стойност на акция се изчислява чрез прилагане на метода на нетната балансова стойност.

Методът на нетната балансова стойност на активите се състои в изчисляване на стойността на акция на Главен подфонд, като собственият капитал на Главния подфонд (въз основа на последния финансов отчет) се раздели на общия брой акции в обращение. При извършване на изчислението се прилага следната формула:

$$P = \frac{A - L - PS}{N}$$

където: P – стойността на една акция от съответния Институционален Ф БГ клас акции (Institutional F share BG class) на оценявания Главен подфонд;

A – активи;

L – задължения;

PS – стойност на акциите от други класове акции в Главния подфонд;

N – общ брой на акциите от съответния Институционален Ф БГ клас акции (Institutional F share BG class) в обращение.

Финансовите активи, деноминирани в чуждестранна валута, се преизчисляват в левова равностойност, определена по централния курс на Българската народна банка, валиден за деня, за който се отнася оценката.

2.12. Инвестиционен портфейл

Клас активи	Процент от активите на Подфонда
Институционален Ф БГ клас акции (Institutional F share BG class) в Главен подфонд	Най-малко 85%
Допълнителни ликвидни активи съгласно чл. 38, ал. 4 от ЗДКИСДПКИ – пари	До 15%
Деривати съгласно чл. 38, ал.1, т.7 и т.8 и чл. 42, 43 от ЗДКИСДПКИ	

Декларация по чл. 7 от Регламент (ЕС) 2020/852

За Главните подфондове, и в тази връзка за Подфондове, които инвестират в тези Главни подфондове, следва да се има предвид, че, към датата на този отчет, Главните подфондове не се стремят конкретно да инвестират в екологично устойчиви икономически дейности, съгласно рамката на таксономия на ЕС, и инвестициите в основата на тези финансови продукти не са съобразени с критериите на ЕС за екологично устойчиви икономически дейности. Това ще бъде под активен преглед и след като станат достъпни достатъчно надеждни, навременни и проверими данни от емитенти или компании, в които е инвестирано и бъдат публикувани финализирани регулаторни технически стандарти, предоставящи по-подробна информация относно Регламента за разкриване на информация за устойчивото финансиране (SFDR) и други оповестявания, свързани с Таксономията на ЕС, това ще бъде преоценено и проспектът ще бъде актуализиран според случая.

2. Основни елементи на счетоводната политика (продължение)

2.13. Сравнителна информация

Представянето и класификацията на статиите във финансовия отчет се запазват през различните отчетни периоди, за да се осигури съпоставимост на сравнителната информация. Данните за минала година се коригират, когато това е необходимо, с цел съпоставимост с представянето в текущата година.

3. Пари и парични еквиваленти

	% от		% от	
	31.12.2021 г.	актива	31.12.2020 г.	актива
Парични средства по разплащателни сметки в евро	395	2.12%	-	-
Общо:	395	2.12%	-	-

Фондът има открита една разплащателни сметки в банката депозитар в евро.

Справедливата стойност на парите и паричните еквиваленти е приблизително равна на тяхната балансова стойност към 31.12.2021 г.

4. Финансови активи, отчитани по справедлива стойност в печалбата или загубата

Активи, оценени по справедлива стойност	31.12.2021 г.	31.12.2020 г.
Главен Фонд Horizon KBC ExpertEase Defensive Tolerant Institutional F share BG class in BGN	18,216	-
Общо:	18,216	-

Финансовите активи, отчитани по справедлива стойност в печалбата или загубата, са представени според йерархията за определяне и оповестяване на справедливата стойност по следния начин:

Финансови активи, отчитани по справедлива стойност в печалбата или загубата	31.12.2021 г.	% от актива	31.12.2020 г.	% от актива
Оценени по справедлива стойност				
Ниво 1 – нетна стойност на един дял	18,216	97.85%	-	-
Общо:	18,216	97.85%	-	-

5. Разходи за бъдещи периоди

	% от		% от	
	31.12.2021 г.	актива	31.12.2020 г.	актива
Разходи за учредяване	5	0.03%	-	-
Общо:	5	0.03%	-	-

б. Нетни активи, принадлежащи на инвеститорите в дялове

Записаният капитал на Подфонд „ОББ ЕкспертИйз Дефанзивен Толерантен (Лева) към 31 декември 2021 г. е разпределен в 1,768,375.2913 бр. дяла, с номинална стойност 10 лева всеки един. Капиталът е изцяло внесен.

	Брой дялове	Номинална стойност	Брой дялове	Номинална стойност
		Към 31.12.2021 г.		Към 31.12.2020 г.
Брой дялове в обръщение в началото на отчетния период	-	-	-	-
Емитирани дялове	1,859,763.9244	10 лева	-	-
Обратно изкупени дялове	91,388.6331	10 лева	-	-
Общ брой дялове в обръщение към края на отчетния период	1,768,375.2913	10 лева	-	-
Нетната стойност на един дял е потвърдена от банката депозитар към последния работен ден на отчетния период		31.12.2021 г.		31.12.2020 г.
Нетна стойност на един дял		10.5146 лева		-

Изменението в нетните активи, принадлежащи на инвеститорите в дялове във връзка с емитиране и обратно изкупуване на дялове е представено в следващата таблица:

	Записан капитал	Премии от емисии	Общо
За годината приключваща на 31.12.2021 г.:	17,684	352	18,036
- емитиране на дялове	18,598	433	19,031
- такса при емитирани дялове		(48)	(48)
- обратно изкупени дялове	(914)	(32)	(946)
- такса при обратно изкупени дялове	-	(1)	(1)

Нетната стойност на активите на един дял, Емисионната цена и Цената на обратно изкупуване се определят всеки работен ден, съгласно Правилата за оценка на портфейла и определяне на нетната стойност на активите, действащото законодателство и Проспекта за публично предлагане на дялове на Подфонда, на базата на оценка на активите и пасивите на Подфонда за предходния работен ден.

Нетната стойност на активите на един дял (НСА 1/дял) се изчислява по следната формула:

НСА 1/дял = Нетната стойност на активите на Подфонда / Броят дялове в обръщение

Емисионната цена (ЕС) е равна на Нетната стойност на активите на един дял на Подфонда увеличена с максимум 2.5% такси за емитиране на дялове:

ЕС = НСА 1/дял + макс 2.5% * НСА 1/дял

6. Нетни активи, принадлежащи на инвеститорите в дялове (продължение)

Цената на обратно изкупуване (ЦОИ) се определя на базата на Нетната стойност на активите на един дял на Подфонда. Подфонда има две ЦОИ, в зависимост от срока на държане на притежаваните дялове.

ЦОИ на дялове, държани над 1 месеца = НСА 1/дял

ЦОИ на дялове, държани под 1 месеца = НСА 1/дял – 5%*НСА 1 дял

Цената на обратно изкупуване на един дял е равна на нетната стойност на активите на един дял, в случай, че притежателите на дялове ги държат за срок по-дълъг от 1 месец. В случай на желание от страна на притежателите на дялове да извършат обратно изкупуване в по-кратък срок, цената на обратно изкупуване е равна на нетната стойност на активите на един дял, намалена с 5% разходи по обратно изкупуване. Разходи по обратно изкупуване не се начисляват, ако от датата на първоначално инвестираната сума е минал срокът по изречение първо. За дата на първоначално инвестираната сума се счита датата, на която притежателите на дялове са закупили дялове за първи път, при условие че не са правили обратно изкупуване на тези дялове за периода. Срокът от 1 месец започва да тече отново от момента, в който клиентът продаде всички притежавани от него дялове и подаде поръчка за закупуване на нови.

7. Текущи задължения

	31.12.2021 г.	% от актива	31.12.2020 г.	% от актива
Задължения за такси за емитиране и обратно изкупуване	15	0.08%		
Задължения за одит	6	0.03%	-	-
Задължения към КФН	1	0.00%		
Общо:	22	0.11%	-	-

Справедливата стойност на текущите задължения е приблизително равна на тяхната балансова стойност към 31.12.2021 г.

8. Други финансови разходи

	от 19.05.2021г. до 31.12.2021 г.	2020 г.
Комисионни плащани на инвестиционни посредници по договори за инвестиционни нареждания	(1)	-
Общо:	(1)	-

9. Разходи за външни услуги

	от 19.05.2021г. до 31.12.2021 г.	2020 г.
Възнаграждение по договор за одит	(6)	-
Разходи за администриране на дялове	(2)	-
Възнаграждение на банката депозитар	(2)	-
Разходи за учредяване	(1)	-
Общо:	(11)	-

9. Разходи за външни услуги (продължение)

Таксата за управление ще бъде калкулирана и начислявана само върху тази част от активите на Подфонда, която е инвестирана във финансови инструменти, различни от акции, издадени от Главния подфонд.

Такса за управление ще се калкулира и начислява върху активите на съответния Главен подфонд. По този начин тази такса за управление ще бъде индиректно поета от Подфонда, като акционер в кореспондиращия му Главен подфонд, което означава, че финално ще бъде косвено поета от притежателите на дялове от Подфонда.

Въпреки това, както е посочено по-горе, Управляващото дружество няма да събира такса за управление върху активите на Подфонда, които са инвестирани (т.е. представляват инвестиции) в акции, издадени от кореспондиращия му Главен подфонд, като по този начин ще бъде избегнато двойното начисляване на такса за управление върху едни и същи активи.

Таксите и разходите, поети директно или индиректно през 2021г. от Подфонда, не са надвишили 5% от средния размер на общите активи на Подфонда.

10. Свързани лица и сделки със свързани лица

Лицата се считат за свързани, ако една от страните има възможност да упражнява контрол или значително влияние върху другата при взимането на финансови или оперативни решения, или са поставени под съвместен контрол от страна на трето лице.

Подфонда счита за свързани лица:

- Управляващо дружество „Кей Би Си Асет Мениджмънт НВ“ Белгия, чрез клона си в България „Кей Би Си Асет Мениджмънт НВ Клон“ КЧТ, който организира и управлява фонда, съгласно разрешение на КФН;
- Обединена Българска Банка АД – част от групата на КБС Груп Белгия, Банка депозитар на Фонда и инвестиционен посредник по сделките за покупка и продажба на дялове от Главния Фонд;
- Управляваните от Клона или Управляващото дружество фондове – под общ контрол.

Лица, работещи по договор за управляващото дружество нямат право да бъдат страна по сделки с Фонда, освен в качеството им на притежатели на дялове в Подфондовете на Договорен Фонд Чадър „ОББ ЕкспертИЙЗ“.

10. Свързани лица и сделки със свързани лица (продължение)

Вземанията и задълженията по сделки със свързани лица и съответните разходи и приходи към 31 декември 2021 г., са както следва:

Сделки и салда	Свързано лице	19.05.2021- 31.12.2021г.
Начислени разходи за банка депозитар	ОББ АД	(2)
Комисионни плащани на инвестиционни посредници по договори за инвестиционни нареждания	ОББ АД	(1)
Салдо на разплащателна сметка	ОББ АД	395
Начислени разходи за администриране на дялове	Кей Би Си Асет Мениджмънт НВ Клон КЧТ	(2)
Разходи за учредяване	Кей Би Си Асет Мениджмънт НВ Клон КЧТ	(1)
Такси за обратно изкупуване и емитиране на дялове	Кей Би Си Асет Мениджмънт НВ Клон КЧТ	(49)
Разход за бъдещ период – за учредяване	Кей Би Си Асет Мениджмънт НВ Клон КЧТ	5
Задължения към края на периода към Управляващото дружество	Кей Би Си Асет Мениджмънт НВ Клон КЧТ	15
Покупка на дялове от Главния Фонд	Horizon KBC ExpertEase Defensive Balanced Institutional F share BG class in EUR	18,545
Продажба дялове от Главния Фонд	Horizon KBC ExpertEase Defensive Balanced Institutional F share BG class in EUR	(898)
Притежавани дялове от Главния Фонд	Horizon KBC ExpertEase Defensive Balanced Institutional F share BG class in EUR	18,216

Подфондът притежава 17,248.1620 бр. акции от Главния под – фонд като 18,109.1620 бр. е закупил и 861 бр. е продал през периода.

11. Управление на риска

Паричните средства, набрани във Подфонда, се управляват от Клона, съгласно утвърдената инвестиционна политика и правилата за управление на риска. Притежаваните в портфейла на Подфонда финансови инструменти определят неговото състояние и представяне. Основните рискове, произтичащи от финансовите инструменти, могат да бъдат разделени на кредитен, пазарен и ликвиден.

11.1. Кредитен риск

Кредитен риск е възможността от намаляване на стойността на позицията в един финансов инструмент при неочаквани събития от кредитен характер, свързани с емитентите на финансови инструменти, насрещната страна по борсови и извънборсови сделки и насрещната страна /банка/ по предоставени депозити, както и държавите в които те извършват дейност. Подфондът идентифицира три типа кредитен риск:

11.1.1. Контрагентен риск

Контрагентен риск е рискът от неизпълнение на задълженията от насрещната страна по извънборсови сделки.

11. Управление на риска (продължение)

11.1. Кредитен риск

11.1.2. Сетълмент риск

Сетълмент риск е рискът, възникващ от възможността Подфонда да не получи насрещни парични средства или финансови инструменти от контрагент на датата на сетълмент, след като те са изпълнили задълженията по дадени сделки към този контрагент. Клонът измерва този риск чрез стойността на всички неприключили сделки с една насрещна страна като процент от стойността на управлявания портфейл. Не се включват сделките, сключени при условие на сетълмент DVP (доставка срещу плащане) и на пазари с функциониращ клирингов механизъм.

11.1.3. Инвестиционен кредитен риск

Инвестиционен кредитен риск е рискът от намаляване на стойността на инвестицията в дадена дългова ценна книга поради кредитно събитие при емитента на този инструмент. Кредитно събитие включва обявяване в несъстоятелност, неплатежоспособност, съществена промяна в капиталовата структура, намаляване на кредитния рейтинг и др.

С оглед на обстоятелството, че Подфонда инвестира не по-малко от 85% от неговите активи в акции на кореспондиращ Главен подфонд, съответния Главен подфонд ще измерва и управлява кредитния риск и риска на насрещната страна, свързан с неговите преки инвестиции. Съгласно съществуващото споразумение в съответствие с чл. 71, ал. 1 от ЗДКИСДПКИ между Подфонда, като захранваща колективна инвестиционна схема, и Хорайзън Н.В. (Horizon N.V.), като главна колективна инвестиционна схема, Клонът, действайки за Подфонда, разполага с достъп до информация за правилата и процеса на управление на риска, на който са изложени Главните подфондове.

Експозицията на Подфонда на кредитен риск е ограничено до размера на балансовата стойност на следните финансови активи:

Финансов актив	Балансова стойност	Максимален риск	Балансова стойност	Максимален риск
	31.12.2021 г.		31.12.2020 г.	
Пари и парични еквиваленти	395	395	-	-

Подфонда не е използвал деривативи за управление на кредитния риск.

Анализ на качеството на кредитната експозиция на парите и паричните еквиваленти, на база оценката на кредитните институции на рейтинговата агенция „БАКР – Агенция за кредитен рейтинг“ АД:

Вид инвестиция и рейтинг	2021 г.	2020 г.
Пари и парични еквиваленти	395	-
Дългосрочен рейтинг А- и краткосрочен рейтинг А-2	395	-
Общо:	395	-

11.2. Пазарен риск

Основните компоненти на пазарния риск са лихвеният риск, валутният риск и ценовият риск.

С оглед на обстоятелството, че всеки Подфонд инвестира не по-малко от 85% от неговите активи в акции на кореспондиращ Главен подфонд, инвестиционните политики на Подфондовете не предполагат създаването на преки експозиции към лихвен риск.

11. Управление на риска (продължение)

11.2. Пазарен риск (продължение)

Доколкото даден Главен подфонд е изложен пряко на лихвен риск, този риск ще бъде измерван и управляван от съответния Главен подфонд. Съгласно съществуващото споразумение в съответствие с чл. 71, ал. 1 от ЗДКИСДПКИ между Фонда, като захранваща колективна инвестиционна схема, и Хорайзън Н.В. (Horizon N.V.), като главна колективна инвестиционна схема, Клонът, действайки за Подфондовете, разполага с достъп до информация за правилата и процеса на управление на риска, на който са изложени Главните подфондове.

Подфонда не използва кредитно финансиране за дейността си и няма лихвоносни пасиви, които биха могли да изложат дейността му на лихвен риск.

Финансовите активи и пасиви, притежавани от Подфонда, могат да се определят в категории за целите на анализа на лихвения риск:

31.12.2021 г.	безлихвени	с плаващ лихвен %	с фиксиран лихвен %	Общо
Текущи активи				
Пари и парични еквиваленти	-	395	-	395
Финансови активи, отчитани по справедлива стойност в печалбата или загубата	18,216	-	-	18,216
Текущи пасиви				
Задължения	22	-	-	22
Излагане на краткосрочен риск				
Общо финансови активи	18,216	395	-	18,611
Общо финансови пасиви	22	-	-	22
Общо излагане на лихвен риск	18,194	395	-	18,589

Валутният риск е рискът от намаляване на стойността на инвестицията в дадена ценна книга или депозит, деноминирани във валута, различна от лев и евро, поради изменение на курса на обмяна между тази валута и лева или евро. Валутният риск се измерва чрез използване на историческата волатилност на курса на съответната валута към лева спрямо нетната валутна експозиция.

Към 31 декември 2021 г. Подфонда не притежава активи, деноминирани във валута, различна от лев и евро.

С оглед на обстоятелството, че всеки Подфонд инвестира не по-малко от 85% от неговите активи в акции на кореспондиращия Главен подфонд, деноминирани в същата валута (лев или евро), в която са деноминирани дяловете на съответния Подфонд, инвестиционните политики на Подфондовете не предполагат създаването на преки експозиции към валутен риск. Доколкото даден Главен подфонд е изложен пряко на валутен риск, този риск ще бъде измерван и управляван от съответния Главен подфонд. Съгласно съществуващото споразумение в съответствие с чл. 71, ал. 1 от ЗДКИСДПКИ между Фонда, като захранваща колективна инвестиционна схема, и Хорайзън Н.В. (Horizon N.V.), като главна колективна инвестиционна схема, Клонът, участвайки в управлението на Подфондовете, разполага с достъп до информация за правилата и процеса на управление на риска, на който са изложени Главните подфондове.

11. Управление на риска (продължение)

11.2. Пазарен риск (продължение)

Структура на финансовите активи и пасиви по валути към 31.12.2021 г.:

Активи	Лева	Евро	Общо
Парични средства	395	-	395
Акции на Главния фонд	18,216	-	18,216
Общо (хил. лв.)	18,611	-	18,611
Общо (в %)	100%	-	100%

Пасиви	Лева	Евро	Общо
Текущи задължения	22	-	22
Общо (хил. лв.)	22	-	22
Общо (в %)	100%	-	100%

Клонът измерва ценовия риск, свързан с времевата разлика между процесите на записване и обратно изкупуване на дялове от Подфонда от страна на инвеститори и записване и обратно изкупуване на акции на кореспондиращите Главни подфондове от страна на Подфонда, прилагайки краткосрочна и дългосрочна стратегия.

Анализ за чувствителността на капиталовите инструменти към промяната на цените

	Ефект в хиляди лева		Ефект в хиляди лева в	
	Ефект в %	в Нетна стойност на активите на Фонда	Ефект в %	Нетна стойност на активите на Фонда
	2021 г.		2020 г.	
Капиталови инструменти	+/-5%	+/- 911	-	-

11.3. Ликвиден риск

Подфондът анализира ликвидния риск на база исторически данни за входящи и изходящи парични потоци, свързани с дейността на Подфонда. Този анализ служи за определяне на минималния праг от пари и парични еквиваленти в портфейла на Подфонда. При управление на ликвидния риск Клонът се съобразява с политиката за обратно изкупуване, установена в Правилата и Проспекта на Подфонда, с цел осигуряване спазването на изискванията на чл. 21 ЗДКИСДПКИ за изпълнение на задълженията по обратно изкупуване на дялове от Подфонда, като при необходимост се провеждат стрес тестове, които позволяват да се оцени ликвидният риск на Подфонда при извънредни обстоятелства.

Подфонда държи до 15% от активите си в допълнителни ликвидни активи по смисъла на чл. 38, ал. 4 от ЗДКИСДПКИ – парични средства на каса, и деривативни финансови инструменти, които се използват само за целите на хеджиране на риска и отговарят на условията по чл. 38, ал. 1, т. 7 и 8, чл. 42 и 43 от ЗДКИСДПКИ. В допълнение, всеки от Подфондовете поддържа такава структура на активите и пасивите, която да му позволява да изпълнява във всеки момент задълженията си по обратното изкупуване на дялове.

Подфондът управлява ликвидния риск съгласно Правила за поддържане и управление на ликвидността на Подфонда. Правилата посочват принципите и методите на поддържане и управление на ликвидността на всеки от Подфондовете, както и правата и задълженията на лицата, отговорни за управлението, отчетността и вътрешния контрол върху ликвидността.

11. Управление на риска (продължение)

11.3. Ликвиден риск (продължение)

към 31.12.2021 г.	до 3 месеца	от 3 до 12 месеца	от 1 до 5 години	над 5 години	Обща сума
Пари и парични еквиваленти	395	-	-	-	395
Акции на Главния Фонд	18,216	-	-	-	18,216
Общо активи	18,611	-	-	-	18,611
Задължения	22	-	-	-	22
Общо пасиви	22	-	-	-	22
Несъответствие в матуритетната структура	18,589	-	-	-	18,589

11.4. Риск от концентрация

С оглед на обстоятелството, че Подфондът е захранваща колективна инвестиционна схема по смисъла на чл. 67 от ЗДКИСДПКИ и всеки Подфонд инвестира, без да спазва разпоредбите на чл.4, ал.1, т.1, чл. 38, 45, 48 и чл. 49, ал. 2, т. 3 от ЗДКИСПКИ, най-малко 85% от активите си в акции на кореспондиращ Главен подфонд, инвестиционната дейност на Подфонда предполага концентрация на активите в кореспондиращия му Главен подфонд. Доколкото дейността и инвестициите на всеки Главен подфонд подлежат на законови и вътрешни инвестиционни ограничения, пряката концентрация на активите на Подфонда се ползва от мерките за измерване и управление на риска от концентрация, приложени от Главните подфондове по отношението на структурата на техните инвестиционни портфейли. Съгласно съществуващото споразумение в съответствие с чл. 71, ал. 1 от ЗДКИСДПКИ между Подфонда, като захранваща колективна инвестиционна схема, и Хорайзън Н.В. (Horizon N.V.), като главна колективна инвестиционна схема, Клонът, действайки за Подфонда, разполага с достъп до информация за правилата и процеса на управление на риска, на който са изложени Главните подфондове.

Структурата на текущите финансови инструменти на Подфонда е, както следва:

Структура на инвестициите в ценни книжа по отрасли

Отрасъл	31.12.2021 г.		31.12.2020 г.	
	Сума	Дял от актива	Сума	Дял от актива
Колективни инвестиционни схеми	18,216	97.85%	-	-
Общо:	18,216	97.85%	-	-

11.5. Операционен риск

Операционен риск е възможността да се реализират загуби, свързани с грешки или несъвършенства в системата на организация, недостатъчно квалифициран персонал, неблагоприятни външни събития от нефинансов характер, включително и правен риск.

Операционните рискове могат да бъдат:

- Вътрешни – свързани с организацията на работата на Управляващото дружество и/или Клона във връзка с управлението на Подфонда.
- Външни – свързани с макроикономически, политически и други фактори, които оказват и/или могат да окажат влияние върху дейността на Управляващото дружество и/или Клона във връзка с управлението на Подфонда.

11. Управление на риска (продължение)

11.5. Операционен риск (продължение)

Вътрешните операционни рискове се състоят без да се ограничават до:

1. Рискове свързани с персонал;
2. Технологичен риск.

Външните операционни рискове се състоят без да се ограничават до:

1. Риск на обкръжаващата среда;
2. Риск от физическо вмешателство.

През 2021 г. не са реализирани загуби в резултат на проявление на операционен риск.

12. Допълнителни оповестявания

Подфондът е захранваща колективна инвестиционна схема по смисъла на чл. 67 от ЗДКИСПКИ и инвестира, без да спазва разпоредбите на чл.4, ал.1, т.1, чл. 38, 45, 48 и чл. 49, ал. 2, т. 3 от ЗДКИСПКИ, най-малко 85% от активите си в акции на кореспондиращ Главен подфонд по смисъла на чл.68 от ЗДКИСПКИ.

Във връзка с чл. 83 ал. 1 от ЗДКИСПКИ, Клонът предоставя следната информация: Захранващата КИС не дължи такси при записване и обратно изкупуване на акции на Главната КИС.

Във връзка с чл. 73 ал. 3 от Наредба №44 и съгласно чл.78 ал.1 т.6 от ЗДКИСПКИ, следва да се има предвид, че не са налице възнаграждения или разходи, подлежащи на възстановяване, които се заплащат от Подфонда, във връзка с инвестицията му в Главния подфонд.

Оповестяване по чл. 78 ал. 2 от ЗДКИСПКИ

За 2021г. общата стойност на разходите на Захранващата и Главната схема е 145 хил. лв. в т.ч. на Захранващата схема – 12 хил.лв., на Главната схема – 133 хил.лв.(68 хил. евро).

При поискване инвеститорът има право да получи на хартиен носител годишния и 6-месечния финансов отчет на Главната КИС безплатно във всички клонове на Дистрибутора - „Обединена българска банка“ АД, в рамките на обичайното им работно време с клиенти. Също така могат да намерят годишните и шестмесечните финансови отчети на Хорайзън Н.В. (Horizon N.V.) на английски и нидерландски език безплатно на интернет страницата на групата Кей Би Си (KBC Group) – <https://www.kbc.be/retail/en/legal-information/investment-legal-documents.html?zone=breadcrumb>

13. Важни събития, настъпили след дата, към която съставен настоящия финансов отчет

След датата на баланса, Фондът чадър и неговите Подфондове не определят дадени събития като коригиращи. Като некоригиращо събитие, възникнало след датата на отчетния период и изискващо оповестяване, е определен военният конфликт Русия – Украйна. На 24 февруари 2022 г. започна военен конфликт между Русия и Украйна, последван от определени ограничения и санкции, наложени на Русия от Европейския съюз, включително изключване от системата СУИФТ и замразяване на активи на централната банка на Русия.

13. Важни събития, настъпили след дата, към която съставен настоящия финансов отчет (продължение)

Подфондовете на Фонда чадър, както и Главните подфондове не инвестират в емитенти издадени от двете страни и не извършват / получават плащаният от тези страни, което би могло да се оцени като очакван пряк ефект от конфликта. Непрекият ефект, който се наблюдава, е в спад на фондовите борси в световен мащаб и от там на портфейла от финансови инструменти на Главните Подфондове и от там в нетната стойност на един дял на Подфондовете. Друг непряк ефект е засилване на инфлационният натиск в икономическата среда, в която Подфондовете оперира, както и върху икономическия ръст, цените на горивата и от там ефекта е в увеличен обем обратни изкупувания от инвеститорите, за което за момента не влияе върху ликвидността на Подфондовете. Подфондовете не са в състояние да оценят ефекта на увеличението, тъй като към датата на издаване на този финансов отчет ситуацията е все още в развитие.

Към момента на одобрението на този отчет управлението счита че няма индикации да е засегнат принципа на действащо предприятие. Управлението следи внимателно развитието на конфликта и влиянието му върху икономическите показатели.

След датата на финансовия отчет не са настъпили други съществени събития с коригиращ и/или некоригиращ характер, които следва да се отчетат или оповестят в представения финансов отчет.

ДОПЪЛНИТЕЛНА ИНФОРМАЦИЯ ПО ЧЛ. 73, Т. 5 И 6

ОТ

**НАРЕДБА 44 ОТ 20.10.2011 Г. ЗА ИЗИСКВАНИЯТА КЪМ ДЕЙНОСТТА НА
КОЛЕКТИВНИТЕ ИНВЕСТИЦИОННИ СХЕМИ, УПРАВЛЯВАЩИТЕ ДРУЖЕСТВА,
НАЦИОНАЛНИТЕ ИНВЕСТИЦИОННИ ФОНДОВЕ И ЛИЦАТА, УПРАВЛЯВАЩИ
АЛТЕРНАТИВНИ ИНВЕСТИЦИОННИ ФОНДОВЕ
ЗА ПЕРИОДА 18 ФЕВРУАРИ 2021 – 31 ДЕКЕМВРИ 2021 Г.**

НА

ОББ ЕКСПЕРТИЙЗ ДЕФАНЗИВЕН ТОЛЕРАНТЕН (ЛЕВА)

(Представявано от „Кей Би Си Асет Мениджмънт НВ Клон” КЧТ)

Активите във валута са представени в левовата им равностойност.

1. Последно потвърдени брой дялове и нетна стойност на активите на един дял към 31.12.2021 г. на ОББ ЕкспертИйз Дефанзивен Толерантен (ЛЕВА)

Таблица 1*

'Емисионна стойност и цена на обратно изкупуване на ОББ ЕкспертИйз Дефанзивен Толерантен (ЛЕВА) за 31.12.2021 г. в лева'	
Нетна стойност на активите	18 593 777.77
Общ брой ДЯЛОВЕ в обращение	1 768 375.2913
Номинал	10.00
Нетна стойност на активите на един дял	10.5146
Емисионна стойност	10.6723
Цена за обратно изкупуване за дялове държани до 1 месец	9.9889
Цена за обратно изкупуване за дялове държани над 1 месец	10.5146

*Гореспоменатата информация е последно обявената и одобрена от банката депозитар за отчетния период.

2. Обем и структура на инвестициите в портфейла на ОББ ЕкспертИйз Дефанзивен Толерантен (ЛЕВА) по видове финансови инструменти, анализирани по отраслово-икономически и валутно-географски показатели.

Таблица 2

Обем и структура на инвестициите в портфейла по видове финансови инструменти					
Финансови инструменти	31/12/21				
	Пазар, на който се търгува	Държава	Валута	Обща стойност	Дял от актива
					18,615,915.49
Акции чуждестранни	Европа	Белгия	BGN	18,215,783.89	97.85%
				Общо инвестиции :	18,215,783.89 97.85%
	Парични средства				
Парични средства в лева			BGN	395,021.83	2.12%
				Общо:	395,021.83 2.12%
	Вземания				
Вземания			BGN	0.00	0.00%
				Общо:	0.00 0.00%
	Други активи				
Разходи за бъдещи периоди			BGN	5,109.77	0.03%
				Общо:	5,109.77 0.03%
	Задължения				
Задължения			BGN	22,137.72	0.12%
				Общо:	22,137.72 0.12%

Таблица 3

Валутна структура на активите		Дял в %
Обща стойност на активи в лева	18 615 915.49	100.00%
Обща стойност на активи във валута в легова равностойност	0.00	0.00%
Общо:	18 615 915.49	100%

Таблица 4

Структура на инвестициите по отрасли		
Отрасъл	Сума	Дял от актива
Колективни инвестиционни схеми	18,215,783.89	97.85%
Общо:	18,215,783.89	97.85%

3. Промени в структурата на портфейла на ОББ ЕкспертИъз Дефанзивен Толерантен (ЛЕВА), които са настъпили през отчетния период

Таблица 5

Структура	31.12.2021	Дял от актива	31.12.2020	Дял от актива
Парични средства, в т.ч.:	395 021.83	2.12%	0.00	0.00%
по безсрочни депозити	395 021.83	2.12%	0.00	0.00%
Акции	18 215 783.89	97.85%	0.00	0.00%
Вземания	0.00	0.00%	0.00	0.00%
Разходи за бъдещи периоди	5 109.77	0.03%	0.00	0.00%
Общо активи:	18 615 915.49	100.00%	0.00	0.00%
Общо задължения:	22 137.72	0.12%	0.00	0.00%
Нетна стойност на активите:	18 593 777.77		0.00	

4. Промени в състоянието на активите в рамките на отчетния период

Таблица 6

ПРИХОДИ през отчетния период 18.02.2021-31.12.2021			
№	Вид приход	Салдо към 31.12.2021г.	Салдо към 31.12.2020г.
1	Приходи от инвестиции	2,446,577.72	0.00
	в.т. от последваща оценка на финансови активи	2,446,577.72	0.00
	ОБЩО:	2,446,577.72	0.00
РАЗХОДИ през отчетния период 18.02.2021-31.12.2021			
№	Вид разход	Салдо към 31.12.2021г.	Салдо към 31.12.2020г.
2	Такса за обслужване на банката депозитар	1,784.01	0.00
	в.т. месечно възнаграждение	1,770.00	0.00
	в.т. банкови преводи	14.01	0.00
3	Разходи от последващи оценки на финансови активи	1,877,272.50	0.00
4	Разходи по операции с финансови активи	29.05	0.00
5	Комисионни по сделки с финансови инструменти към посредници	750.00	0.00
6	Други разходи	9,343.89	0.00
	ОБЩО:	1,889,179.45	0.00
7	Нетни приходи	557,398.27	0.00

Таблица 7

Нарастване или спад на инвестициите			
Нетна стойност на активите към	31/12/2021	31/12/2020	отчетния период
Парични средства	395,021.83	0.00	395,021.83
Акции	18,215,783.89	0.00	0.00
Вземания	0.00	0.00	5,109.77
Разходи за бъдещи периоди	5,109.77	0.00	18,615,915.49
Общо активи:	18,615,915.49	0.00	22,137.72
Общо задължения:	22,137.72	0.00	18,593,777.77
Нетна стойност на активите:	18,593,777.77	0.00	18,593,777.77

Таблица 8

Промени в капитала			
	31.12.2021	31.12.2020	Промяна през отчетния период
в т.ч. основен капитал	17 683 752.99	0.00	17 683 752.99
в т.ч. премии свързани с капитал	352 626.51	0.00	352 626.51
в т.ч. текуща печалба/загуба	557 398.27	0.00	557 398.27
ОБЩО:	18 593 777.77	0.00	18 593 777.77

5. Сравнителна таблица, обхващаща последните 3 финансови години, с посочване към края на всяка финансова година на общата стойност на нетните активи и нетната стойност на 1 дял

Таблица 9

Сравнителна таблица за последните 3 години				
	Салдо към 31.12.2019г.	Салдо към 31.12.2020г.	Салдо към 31.12.2021г.	Промяна през отчетния период спрямо предходния в процент
Обща стойност на нетни активи	N/A	N/A	18,593,777.77	-
Общ брой дялове в обръщение	N/A	N/A	1,768,375.2913	-
Нетна стойност на един дял	N/A	N/A	10.5146	-

6. Разпределение на дохода и инвестиции на този доход:

Съгласно Правилата си, ФОНДА не разпределя постигнатата печалба като доход между притежателите на дялове. Управляващото дружество реинвестира печалбата на договорния фонд, в активи в съответствие с инвестиционната си стратегия и политика, в резултат на което нараства нетната стойност на активите на фонда, в интерес на притежателите на дялове от фонда.

7. Подробна информация относно задълженията, възникнали от сделки с деривативни инструменти по чл. 38, ал. 1, т.7 и 8 от Закон за дейността на колективните инвестиционни схеми и на други предприятия за колективно инвестиране /ЗДКИСДПКИ/ за отчетния период, по категории сделки

ОББ ЕкспертИйз Дефанзивен Толерантен (ЛЕВА) няма сключени сделки с деривативни инструменти, поради което подобна информация не може да бъде представена.

8. Информация относно политиката за възнагражденията на „Кей Би Си Асет Мениджмънт НВ Клон“ КЧТ

а). общият размер на възнагражденията за финансовата година с разбивка по постоянни и променливи възнаграждения, изплатени от управляващото дружество на неговите служители, броят на получателите и когато е приложимо, всички суми, изплатени пряко от самата колективна инвестиционна схема, включително такса за постигнати резултати.

Таблица 10

	2021
Общ размер на възнаграждението, изплатено от Клона на неговите служители	1 105 737.78 лв.
<i>постоянни</i>	912 268.36 лв.
<i>променливи</i>	193 469.42 лв.
Брой получатели	19
Суми изплатени пряко от самата колективна инвестиционна схема	0.00 лв.
Такси постигнати резултати	0.00 лв.

б). общата сума на възнагражденията с разбивка по категориите служители или други членове на персонала съгласно чл. 108, ал. 1 ЗДКИСДПКИ.

Таблица 11

Категории служители	2021
<i>Служители на ръководни длъжности</i>	688 632.72 лв.
<i>Служители, чиято дейност е свързана с поемането на рискове</i>	42 684.27 лв.
<i>Служители, изпълняващи контролни функции</i>	137 339.53 лв.
<i>Всички други служители, чиито възнаграждения са съизмерими с възнагражденията на служители по т. 1 и 2 и чиито професионални дейности оказват влияние върху рисковия профил на управляваните от управляващото дружество колективни инвестиционни схеми</i>	237 081.26 лв.
Общо:	1 105 737.78 лв.

в). описание на начините на изчисление на възнагражденията и облагите

Определянето на възнаграждението отчита пазарната практика, конкурентоспособността, рисковете, дългосрочните цели на дружеството и неговите заинтересовани страни и непрекъснато променящите се разпоредби.

Общото възнаграждение на служителя се състои от два компонента, т.е. фиксирано възнаграждение и променливо възнаграждение, за които е зададено максимално съотношение. Фиксираното възнаграждение се определя главно въз основа на професионалния опит, отговорността и сложността на длъжността на служителя.

Нивото на променливото възнаграждение може да зависи от няколко фактора, като цялостния резултат на КВС group, резултатите на бизнес отдела на служителя или дружеството, резултатите, свързани с целите за устойчивост, както и индивидуалните резултати на служителя. Променливото възнаграждение не насърчава поемането на риск над желанието за риск на различните правни субекти от КВС group и, когато е уместно, трябва да се основава на печалбата, коригирана спрямо риска и ликвидността, а не на brutните приходи. Променливото възнаграждение е ограничено на 750 000 евро.

Ключови идентифицирани служители

КВС прилага специфични правила за ключови идентифицирани служители. Възнаграждението въз основа на резултатите на ключовите идентифицирани служители се определя по начин, който насърчава доброто управление на риска и не насърчава поемането на прекомерен риск. Това се осигурява чрез прилагане на специфични правила към променливото възнаграждение на ключовите идентифицирани служители:

- в зависимост от категорията на ключовите идентифицирани служители и нивото на тяхното променливо възнаграждение, 40% до 60% от тяхното променливо възнаграждение не се изплаща веднага, а вместо това се изплаща за период от три до пет години;
- половината от общия размер на променливото възнаграждение за ключови идентифицирани служители се определя под формата на непарични инструменти с едногодишен период на задържане;
- не се извършват авансови плащания по отношение на променливия компонент и са въведени мерки за адаптиране към риска.
- за променливо възнаграждение на висшето ръководство 10% зависи от постигането на устойчиви цели, които са предварително договорени, а 10% до 20% се основават на резултатите на КВС group. Останалият променлив компонент се реализира чрез постигане на отделни цели, включително количествени и качествени, финансови и нефинансови елементи, с акцент върху запазване на текущата стойност и създаване на бъдеща стойност и без стимулиране на прекомерния риск или неправилна продажба на продукти .
- плащанията със задържане са разрешени само при изключителни обстоятелства (т.е. ако стопанският субект е продаден, ликвидиран или претърпява значителна реорганизация) и за задържане на ключови идентифицирани служители на основания за съхраняване на риска и/или стойността, както е решено от Съвета на Директорите.

Ключови идентифицирани служители, на които е разпределено променливо обезщетение под 75 000 евро, се считат за „освободени ключови идентифицирани служители“. В този случай променливото възнаграждение не подлежи на отсрочване и плащане с непарични инструменти. Служителите, чието променливо възнаграждение подлежи на отсрочване и плащане в непарични инструменти, се наричат „съществени ключови идентифицирани служители“.

Въз основа на националното законодателство и/или вътрешни решения за определена група служители, схемите за отлагане понякога са по-строги както за съществени, така и за освободени ключови идентифицирани служители. Не всички принципи могат да се прилагат във всеки субект на КВС group и се предоставят определени изключения поради специфични местни разпоредби или ограничения, установени от надзорните органи.

Променливото възнаграждение подлежи на предварителни и последващи корекции в зависимост от риска.

Предварителната корекция в зависимост от риска се постига чрез качествени и количествени измервания, коригирани спрямо риска. Risk Gateway е заложен като количествена мярка за корекция на риска. Той включва редица вътрешни и законодателни параметри на капитала и ликвидността, които трябва да бъдат изпълнени, преди да може да бъде определен променливият компонент на възнаграждението. Параметрите се определят всяка година от Съвета на директорите. Ако един или повече от тези параметри не са изпълнени, този променлив компонент на възнаграждението няма да бъде определен за съответната година на изпълнение и отложените суми, отнасящи се за предходни години, няма да бъдат обезпечени и ще бъдат загубени за тази година.

Risk Gateway 2019

Ако Risk Gateway бъде приет, променливият компонент на възнаграждението става обект на количествени мерки за адаптиране към риска, като коригирана към риска печалба и други показатели (включително RAROC, разходи и преки приходи), за да се отрази на размера на бонус пуловете и индивидуалните награди и към процедура за оценка на резултатите от работата на индивидуално равнище, включително свързани с риска цели, които могат да бъдат както качествени, така и количествени и са предназначени да забранят прекомерното поемане на риск.

Променливата компенсация също подлежи на последващи мерки за адаптиране към риска. Последващите корекции на риска действат или чрез намаляване на отсрочени, но невъзстановени суми (малус) или чрез възстановяване на отсрочени суми, които вече са придобити (изплащане).

Може да се предприемат действия по отношение на плащането на разсрочени суми, които все още трябва да бъдат възстановени (споразумение за малус), когато:

- са налице доказателства за неправомерно поведение или сериозна грешка от страна на служителя, например нарушение на кодекса за поведение или други вътрешни правила, включително такива, водещи до регулаторни санкции, особено по отношение на риска;
- е налице влошаване от най-малко 50% или от нетния резултат, или от адаптиране към риска печалба на КВС Group и/или базовото предприятие през годината, предшестваща годината на придобиване, в сравнение с годината на предоставяне;
- е налице отрицателен нетен резултат или адаптиране към риска печалба на КВС Group през годината, предхождаща годината на придобиване.

Вече определеното променливо възнаграждение по изключение ще бъде възстановено, когато са налице:

- доказателства за измама или участие в специален механизъм с цел или с последици от насърчаване на фискална измама от трета страна;
- (използване на) подвеждаща информация.

Променливото възнаграждение не се изплаща посредством инструменти или методи, които допускат заобикалянето на посочените в чл. 108, ал. 4, т. 1 – 16 от Закона за дейността на колективните инвестиционни схеми и други предприятия за колективно инвестиране (ЗДКИСДПКИ) изисквания.

Изключение при определяне и изплащане на променливото възнаграждение:

Клонът може да не прилага изискванията посочени по-горе, ако общият размер на годишното променливо възнаграждение на съответното лице не превишава 30 на сто от общото му постоянно възнаграждение и не превишава 30 000 лв.

г). резултатът от прегледите по чл. 108, ал. 7 и 8 ЗДКИСДПКИ, включително евентуално констатирани нередности;

Не са налице непълноти, несъответствия и пропуски при спазването на Политиката през 2021г.

д). съществените промени в приетата политика за възнаграждения.

Политиката за възнагражденията на групата на Кей Би Си определят общите рамки, принципи и изисквания за определяне на възнагражденията в Клона в съответствие с приложимите национални и европейски регулации.


През периода няма съществени промени в Политиката за възнаграждения.

Основните принципи на Политиката за възнаграждения, може да бъде намерена на web-сайта на „Кей Би Си Асет Мениджмънт НВ Клон“ КЧТ: www.ubbam.bg.

9. Информация съгласно чл. 76, ал. 2 от НАРЕДБА 44 от 20.10.2011 г. за изискванията към дейността на колективните инвестиционни схеми, управляващите дружества, националните инвестиционни фондове и лицата, управляващи алтернативни инвестиционни фондове.

Фондът не притежава финансови инструменти закупени, съответно продадени по репо сделки по чл. 50, ал. 1 от НАРЕДБА 44 от 20.10.2011 г. за изискванията към дейността на колективните инвестиционни схеми, управляващите дружества, националните инвестиционни фондове и лицата, управляващи алтернативни инвестиционни фондове.

ДАТА НА СЪСТАВЯНЕ:
18 МАРТ 2022 Г.



ЕЛЕНА КЪОСЕВА
СЪСТАВИТЕЛ



КАТИНА ПЕЙЧЕВА
УПРАВИТЕЛ

СПРАВКИ за договорни фондове и инвестиционни дружества	
Данни за отчетния период	
Начална дата:	2/18/2021
Крайна дата:	12/31/2021
Дата на изготвяне на отчета:	3/18/2021
Данни за поднадзорното лице	
Наименование на ДФ/ИД:	ОББ ЕкспертИйз Дефанзивен Толерантен (ЛЕВА)
Номер РГ:	05-1704
ЕИК:	177477645
Адрес на управление:	гр. София, 1463, бул. „Витоша“ № 89 Б, ет. 6 (Милениум център)
Адрес за кореспонденция:	гр. София, 1463, бул. „Витоша“ № 89 Б, ет. 6 (Милениум център)
Телефон:	028113762
E-mail:	ubbam@ubb.bg
Данни за управляващото дружество	
Наименование на УД:	КЕЙ БИ СИ АСЕТ МЕНИДЖМЪНТ НВ – КЛОН, КЧТ БЪЛГАРИЯ
Номер РГ:	32-00-496
ЕИК:	205422541
Представяващ:	Катина Пейчева
Данни за представените справки	
Съставител:	Елена Кьосева
Длъжност:	Finance officer
Телефон:	028113763
E-mail:	Elena.Kyoseva@ubb.bg

ОТЧЕТ ЗА ФИНАНСОВОТО СЪСТОЯНИЕ
на ОББ ЕКСПЕРТИЙЗ ДЕФАНЗИВЕН ТОЛЕРАНТЕН (ЛЕВА)
към 31.12.2021 г.

Дата: 18/3/2021 г.
Съставител: Елена Кьосева
Ръководител: Катина Пейчева

(в лева)

АКТИВИ	Код	Текущ период	Предходен период	СОБСТВЕН КАПИТАЛ И ПАСИВИ	Код	Текущ период	Предходен период
а	б	1	2	а	б	1	2
А. НЕТЕКУЩИ АКТИВИ				А. СОБСТВЕН КАПИТАЛ			
I. Финансови активи				I. Основен капитал	SB.2.1.1.0.0.0	17,683,753	
1. Ценни книжа, в т.ч.:	SB.1.1.1.1.0.0	0	0	II. Резерви			
акции	SB.1.1.1.1.1.0			1. Премийни резерви при емитиране/обратно изкупуване на акции/дялове	SB.2.1.2.1.0.0	352,627	
дългови	SB.1.1.1.1.2.0			2. Резерви от последващи оценки на активи и пасиви	SB.2.1.2.2.0.0		
2. Други финансови инструменти	SB.1.1.1.2.0.0			3. Общи резерви	SB.2.1.2.3.0.0		
Общо за група I	SB.1.1.1.0.0.0	0	0	Общо за група II	SB.2.1.2.0.0.0	352,627	0
II. Други нетекущи активи	SB.1.1.2.0.0.0			III. Финансов резултат			
ОБЩО ЗА РАЗДЕЛ А	SB.1.1.0.0.0.0	0	0	1. Натрупана печалба (загуба), в т.ч.:	SB.2.1.3.1.0.0	0	0
Б. ТЕКУЩИ АКТИВИ				неразпределена печалба	SB.2.1.3.1.1.0		
I. Парични средства				непокрита загуба	SB.2.1.3.1.2.0		
1. Парични средства в каса	SB.1.2.1.1.0.0			2. Текуща печалба	SB.2.1.3.2.0.0	557,398	
2. Парични средства по безсрочни депозити	SB.1.2.1.2.0.0	395,022		3. Текуща загуба	SB.2.1.3.3.0.0		
3. Парични средства по срочни депозити	SB.1.2.1.3.0.0			Общо за група III	SB.2.1.3.0.0.0	557,398	0
4. Блокирани парични средства	SB.1.2.1.4.0.0			ОБЩО ЗА РАЗДЕЛ А	SB.2.1.0.0.0.0	18,593,778	0
Общо за група I	SB.1.2.1.0.0.0	395,022	0	Б. ТЕКУЩИ ПАСИВИ			
II. Текущи финансови инструменти				1. Задължения, свързани с дивиденди	SB.2.2.1.1.0.0		
1. Ценни книжа, в т.ч.:	SB.1.2.2.1.0.0	18,215,784	0	2. Задължения към финансови институции, в т.ч.:	SB.2.2.1.2.0.0	15,719	0
акции	SB.1.2.2.1.1.0	18,215,784		към банка депозитар	SB.2.2.1.2.1.0	235	
права	SB.1.2.2.1.2.0			към управляващо дружество	SB.2.2.1.2.2.0	15,484	
дългови	SB.1.2.2.1.3.0			към кредитни институции	SB.2.2.1.2.3.0		
други	SB.1.2.2.1.4.0			3. Задължения към контрагенти	SB.2.2.1.3.0.0	6,319	
2. Инструменти на паричния пазар	SB.1.2.2.2.0.0			4. Задължения, свързани с възнаграждения	SB.2.2.1.4.0.0		
3. Дялове на колективни инвестиционни схеми	SB.1.2.2.3.0.0			5. Задължения към осигурителни предприятия	SB.2.2.1.5.0.0		
4. Деривативни финансови инструменти	SB.1.2.2.4.0.0			6. Данъчни задължения	SB.2.2.1.6.0.0		
5. Блокирани	SB.1.2.2.5.0.0			7. Задължения, свързани с емитиране	SB.2.2.1.7.0.0		
6. Други финансови инструменти	SB.1.2.2.6.0.0			8. Задължения, свързани с обратно изкупуване	SB.2.2.1.8.0.0		
Общо за група II	SB.1.2.2.0.0.0	18,215,784	0	9. Задължения, свързани със сделки с финансови инструменти	SB.2.2.1.9.0.0	100	
III. Нефинансови активи				10. Други	SB.2.2.1.10.0.0		
1. Вземания, свързани с лихви	SB.1.2.3.1.0.0			ОБЩО ЗА РАЗДЕЛ Б	SB.2.2.0.0.0.0	22,138	0
2. Вземания по сделки с финансови инструменти	SB.1.2.3.2.0.0						
3. Вземания, свързани с емитиране	SB.1.2.3.3.0.0						
4. Други	SB.1.2.3.4.0.0						
Общо за група III	SB.1.2.3.0.0.0	0	0				
IV. Разходи за бъдещи периоди	SB.1.2.4.0.0.0	5,110					
ОБЩО ЗА РАЗДЕЛ Б	SB.1.2.0.0.0.0	18,615,915	0				
СУМА НА АКТИВА	SB.1.0.0.0.0.0	18,615,915	0	СУМА НА ПАСИВА	SB.2.0.0.0.0.0	18,615,915	0

ОТЧЕТ ЗА ВСЕОБХВАТНИЯ ДОХОД
на ОББ ЕКСПЕРТИЙЗ ДЕФАНЗИВЕН ТОЛЕРАНТЕН (ЛЕВА)
за периода 18.02.2021 - 31.12.2021

Дата: 18/3/2021 г.
Съставител: Елена Кьосева
Ръководител: Катина Пейчева

(в лева)

РАЗХОДИ	Код	Текущ период	Предходен период	ПРИХОДИ	Код	Текущ период	Предходен период
а	б	1	2	а	б	1	2
А. Разходи за дейността				А. Приходи от дейността			
I. Финансови разходи				I. Финансови приходи			
1. Разходи за лихви	OD.1.1.1.1.0.0			1. Приходи от дивиденди	OD.2.1.1.1.0.0		
2. Отрицателни разлики от операции с финансови активи	OD.1.1.1.2.0.0	29		2. Положителни разлики от операции с финансови активи	OD.2.1.1.2.0.0		
3. Отрицателни разлики от последваща оценка на финансови активи	OD.1.1.1.2.1.0	1,877,273		3. Положителни разлики от последваща оценка на финансови активи	OD.2.1.1.2.1.0	2,446,578	
4. Разходи, свързани с валутни операции	OD.1.1.1.3.0.0			4. Приходи, свързани с валутни операции	OD.2.1.1.3.0.0		
5. Други финансови разходи	OD.1.1.1.4.0.0	764		5. Приходи от лихви	OD.2.1.1.4.0.0		
				6. Други	OD.2.1.1.5.0.0		
Общо за група I	OD.1.1.1.0.0.0	1,878,066	0	Общо за група I	OD.2.1.1.0.0.0	2,446,578	0
II. Нефинансови разходи				II. Нефинансови приходи			
1. Разходи за материали	OD.1.1.2.1.0.0						
2. Разходи за външни услуги	OD.1.1.2.2.0.0	11,114					
3. Разходи за амортизация	OD.1.1.2.3.0.0						
4. Разходи, свързани с възнаграждения	OD.1.1.2.4.0.0						
5. Други	OD.1.1.2.5.0.0						
Общо за група II	OD.1.1.2.0.0.0	11,114	0	Общо за група II	OD.2.1.2.0.0.0		
Б. Общо разходи за дейността (I+II)	OD.1.1.0.0.0.0	1,889,179	0	Б. Общо приходи от дейността (I+II)	OD.2.1.0.0.0.0	2,446,578	0
В. Печалба преди облагане с данъци	OD.1.3.0.0.0.0	557,398	0	В. Загуба преди облагане с данъци	OD.2.2.0.0.0.0	0	0
III. Разходи за данъци	OD.1.4.0.0.0.0						
Г. Нетна печалба за периода (B-III)	OD.1.5.0.0.0.0	557,398	0	Г. Нетна загуба за периода	OD.2.3.0.0.0.0	0	0
ВСИЧКО (Б+III+Г)	OD.1.6.0.0.0.0	2,446,578	0	ВСИЧКО (Б+Г)	OD.2.4.0.0.0.0	2,446,578	0

ОТЧЕТ ЗА ПАРИЧНИТЕ ПОТОЦИ ПО ПРЕКИЯ МЕТОД
на ОББ ЕКСПЕРТИЙЗ ДЕФАНЗИВЕН ТОЛЕРАНТЕН (ЛЕВА)
за периода 18.02.2021 - 31.12.2021

Дата: 18/3/2021 г.
Съставител: Елена Кьосева
Ръководител: Катина Пейчева

(в лева)

Наименование на паричните потоци	Код	Текущ период			Предходен период		
		Постъпления	Плащания	Нетен поток	Постъпления	Плащания	Нетен поток
а	б	1	2	3	4	5	6
А. Парични потоци от оперативна дейност							
1. Парични потоци, свързани с емитиране и обратно изкупуване на акции/дялове	OPP.1.1.0.0.0.0	19,030,958	-945,862	18,085,096			0
2. Парични потоци, свързани с получени заеми, в т.ч.:	OPP.1.2.0.0.0.0			0			0
лихви	OPP.1.2.1.0.0.0			0			0
3. Плащания при разпределения на печалби	OPP.1.3.0.0.0.0			0			0
4. Парични потоци, свързани с валутни операции	OPP.1.4.0.0.0.0			0			0
5. Други парични потоци от оперативна дейност	OPP.1.5.0.0.0.0		-33,233	-33,233			0
Всичко парични потоци от оперативна дейност (А):	OPP.1.0.0.0.0.0	19,030,958	-979,095	18,051,863	0	0	0
Б. Парични потоци от инвестиционна дейност							
1. Парични потоци, свързани с текущи финансови активи	OPP.2.1.0.0.0.0	898,486	-18,544,994	-17,646,508			0
2. Парични потоци, свързани с нетекущи финансови активи	OPP.2.2.0.0.0.0			0			0
3. Лихви, комисиони и др. подобни	OPP.2.3.0.0.0.0		-650	-650			0
4. Получени дивиденди	OPP.2.4.0.0.0.0			0			0
5. Парични потоци, свързани с управляващо дружество	OPP.2.5.0.0.0.0		-5,827	-5,827			0
6. Парични потоци, свързани с банка-депозитар	OPP.2.6.0.0.0.0		-1,535	-1,535			0
7. Парични потоци, свързани с валутни операции	OPP.2.7.0.0.0.0		0	0			0
8. Други парични потоци от инвестиционна дейност	OPP.2.8.0.0.0.0		-407	-407			0
Всичко парични потоци от инвестиционна дейност (Б):	OPP.2.0.0.0.0.0	898,486	-18,553,413	-17,654,927	0	0	0
В. Парични потоци от неспециализирана дейност							
1. Парични потоци, свързани с други контрагенти	OPP.3.1.0.0.0.0		-1,900	-1,900			0
2. Парични потоци, свързани с нетекущи активи	OPP.3.2.0.0.0.0			0			0
3. Парични потоци, свързани с възнаграждения	OPP.3.3.0.0.0.0			0			0
4. Парични потоци, свързани с данъци	OPP.3.4.0.0.0.0			0			0
5. Други парични потоци от неспециализирана дейност	OPP.3.5.0.0.0.0		-14	-14			0
Всичко парични потоци от неспециализирана дейност (В):	OPP.3.0.0.0.0.0	0	-1,914	-1,914	0	0	0
Г. Изменение на паричните средства през периода (А+Б+В)	OPP.4.0.0.0.0.0	19,929,445	-19,534,423	395,022	0	0	0
Д. Парични средства и парични еквиваленти в началото на периода	OPP.5.0.0.0.0.0			0			
Е. Парични средства и парични еквиваленти в края на периода, в т.ч.:	OPP.6.0.0.0.0.0			395,022			0
по безсрочни депозити	OPP.6.1.0.0.0.0			395,022			

Забележка: Плащанията в колони 2 и 5 да се представят с отрицателен знак!

ОТЧЕТ ЗА ИЗМЕНЕНИЯТА В СОБСТВЕНИЯ КАПИТАЛ
на ОББ ЕКСПЕРТИЙЗ ДЕФАНЗИВЕН ТОЛЕРАНТЕН (ЛЕВА)
за периода 18.02.2021 - 31.12.2021

Дата: 18/3/2021 г.
Съставител: Елена Кюсева
Ръководител: Катина Пейчева

(в лева)

ПОКАЗАТЕЛИ	Код	Основен капитал	Резерви			Натрупани печалби/загуби		Общо собствен капитал
			премии от емисия (премиен резерв)	резерв от последващи оценки	общии резерви	печалба	загуба	
а	б	1	2	3	4	5	6	7
Салдо към началото на предходния отчетен период	OSK.2.0.0.0.0.0							0
Салдо в началото на отчетния период	OSK.3.0.0.0.0.0	0	0	0	0	0	0	0
Промени в началните салда поради:	OSK.4.0.0.0.0.0	0	0	0	0	0	0	0
- ефект от промени в счетоводната политика	OSK.4.1.1.0.0.0							0
- корекция на грешки от минали периоди	OSK.4.1.2.0.0.0							0
Коригирано салдо в началото на отчетния период	OSK.5.0.0.0.0.0	0	0	0	0	0	0	0
Изменение за сметка на собствениците, в т.ч.:	OSK.6.0.0.0.0.0	17,683,753	352,627	0	0	0	0	18,036,380
- емитиране	OSK.6.1.1.0.0.0	18,597,639	385,544					18,983,183
- обратно изкупуване	OSK.6.1.2.0.0.0	-913,886	-32,917					-946,804
Нетна печалба/загуба за периода	OSK.7.0.0.0.0.0					557,398	0	557,398
1. Разпределение на печалбата за:	OSK.7.1.0.0.0.0	0	0	0	0	0	0	0
- дивиденди	OSK.7.1.1.0.0.0							0
- други	OSK.7.1.2.0.0.0							0
2. Покриване на загуби	OSK.7.2.0.0.0.0							0
3. Последващи оценки на дълготрайни материални и нематериални активи, в т.ч.:	OSK.7.3.0.0.0.0	0	0	0	0	0	0	0
а) увеличения	OSK.7.3.1.0.0.0							0
б) намаления	OSK.7.3.2.0.0.0							0
4. Последващи оценки на финансови активи и инструменти, в т.ч.:	OSK.7.4.0.0.0.0	0	0	0	0	0	0	0
а) увеличения	OSK.7.4.1.0.0.0							0
б) намаления	OSK.7.4.2.0.0.0							0
5. Други изменения	OSK.7.5.0.0.0.0							0
Салдо към края на отчетния период	OSK.7.0.0.0.0.0	17,683,753	352,627	0	0	557,398	0	18,593,778
6. Други промени	OSK.8.0.0.0.0.0							0
Собствен капитал към края на отчетния период	OSK.9.0.0.0.0.0	17,683,753	352,627	0	0	557,398	0	18,593,778

ДОПЪЛНИТЕЛНА ИНФОРМАЦИЯ ПО ЧЛ. 73, АЛ. 1 ОТ НАРЕДБА № 44
на ОББ ЕКСПЕРТИЙЗ ДЕФАНЗИВЕН ТОЛЕРАНТЕН (ЛЕВА)
за периода 18.02.2021 - 31.12.2021

Дата: 18/3/2021 г.
Съставител: Елена Къосева
Ръководител: Катина Пейчева

Номер по ред	ПОКАЗАТЕЛИ	Код	Стойност
1	2	3	4
1	Валута, в която са емитирани дяловете	DI.1.0.0.0.0.1	BGN
2	Брой дялове в началото на отчетния период	DI.1.0.0.0.0.2	0.0000
3	Брой дялове към края на отчетния период	DI.1.0.0.0.0.3	1,768,375.2913
4	Брой емитирани дялове през отчетния период	DI.1.0.0.0.0.4	1,859,763.9244
5	Стойност на емитираните дялове през отчетния период (в лева)	DI.1.0.0.0.0.5	19,030,958.3700 лв.
6	Брой обратно изкупени дялове през отчетния период	DI.1.0.0.0.0.6	91,388.6331
7	Стойност на обратно изкупените дялове през отчетния период (в лева)	DI.1.0.0.0.0.7	945,862.1400 лв.
8	Нетна стойност на активите на един дял в началото на отчетния период (в съответната валута)	DI.1.0.0.0.0.8	0.0000
9	Нетна стойност на активите на един дял към края на отчетния период (в съответната валута)	DI.1.0.0.0.0.9	10.5146
10	Средногодишна нетна стойност на активите *	DI.1.0.0.0.0.10	12,439,983.8869
11	Разходи/такси за управление към УД (в лева)	DI.1.0.0.0.0.11	0.00 лв.
12	Разходи/такси към депозитаря (в лева)	DI.1.0.0.0.0.12	1,784.01 лв.
13	Разходи/такси към инвестиционни посредници, свързани със сделки с активи от портфейла (в лева)	DI.1.0.0.0.0.13	750.00 лв.
14	Доходност от началото на годината (в %)	DI.1.0.0.0.0.14	
15	Доходност от датата на публичното предлагане (в %)	DI.1.0.0.0.0.15	
16	Доходност за последните 12 месеца (в %)	DI.1.0.0.0.0.16	
17	Стандартно отклонение (в %)	DI.1.0.0.0.0.17	

Забележка:

Стойностите към края на отчетния период следва да бъдат съответно към 30.06. и 31.12. на съответната отчетна година.

* Ред 10 "Средногодишна нетна стойност на активите" се попълва само към 31.12. на съответната година.