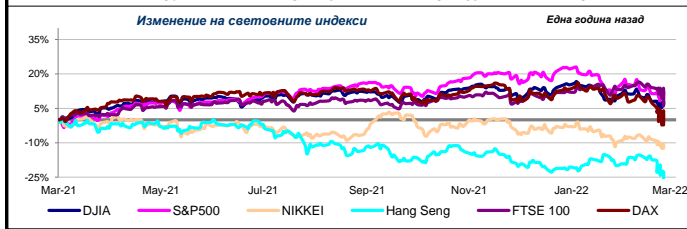
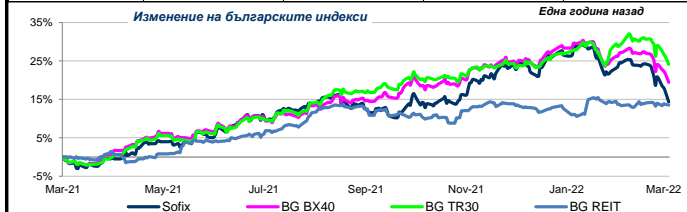


Представяне на основните борсови индекси

Индекс	Стойност на индекса		Изменение	%
	25.02.2022	04.03.2022		
SOFIX	607.24	574.42	-32.82	-5.40%
BG BX40	138.90	133.66	-5.24	-3.77%
BG TR30	694.78	668.42	-26.36	-3.79%
BG REIT	166.02	165.25	-0.77	-0.46%
DJIA	34058.55	33 614.67	-443.88	-1.30%
S&P 500	4384.62	4 328.87	-55.75	-1.27%
NIKKEI 225	26476.50	25 985.47	-491.03	-1.85%
Hang Seng	22767.18	21 905.29	-861.89	-3.79%
FTSE 100	7489.46	6 987.14	-502.32	-6.71%
DAX	14567.23	13 698.40	-868.83	-5.96%



ВАЖНО! Предоставената информация в настоящия маркетингов материал не представлява инвестиционна консултация, съвет, инвестиционно проучване или препоръка за инвестиране и не следва да се тълкува като такава. Информацията е валидна към датата на издаване на маркетинговия материал и може да се промени в бъдеще. Стойността на дяловете на колективните инвестиционни схеми се променя във времето и може да бъде по-висока или по-ниска от стойността в момента на инвестиране. Не се гарантират печалби и съществува риск за инвеститорите да не си възстановят пълния размер на инвестираните средства. Затова е препоръчително инвеститорите да се запознаят със спецификата на финансовите инструменти, в които желаят да инвестират и да преценят до колко те са подходящи за изпълнение на техните инвестиционни цели и склонност към риск, преди вземане на инвестиционно решение. Инвестициите в колективни инвестиционни схеми, предлагани от ОББ, са гарантирани от Фонда за компенсиране на инвеститорите, в размер на 90% от стойността на всички съхранявани от ОББ финансови инструменти, но не повече от 40 000 лв. Моля, запознайте се с Документа с ключова информация за инвеститора и Проспекта, преди да инвестирате. При поискване, можете да получите хартиено копие на тези документи безплатно във всички клонове на ОББ, в рамките на обичайното им работно време с клиенти. Пълна и най-актуална информация относно предлаганите от ОББ фондове, може да намерите на www.ubb.bg, в секция „Спестявания и инвестиции“, на интернет страницата на „Кей Би Си Асет Мениджмънт Н.В. – КЛОН“ КЧТ – www.ubbam.bg, както и в клоновете на ОББ, където може да получите и персонализиран инвестиционен съвет. Резюме на вашите права като инвеститор, е достъпно на следните хипервръзки, на български език: [11074.pdf\(ubbam.bg\)](http://11074.pdf(ubbam.bg)) и на английски език: [11365.pdf\(ubbam.bg\)](http://11365.pdf(ubbam.bg)).

Седмичен коментар

Изминалата седмица донесе още загуби на световните финансови пазари. Инвеститорите се притесняваха, че рисковете около конфликта Русия-Украйна ескалират и стават непредвидими. Цените на множество суровини и борсово търгувани стоки продължиха да се покачват от страховете, че ще са нарушени доставките в бъдеще. Цените на петрола се изстреляха нагоре, въпреки съобщението, че Америка и Европа са освободили общо над 60 милиона варела от петролните си резерви. Цените на суровия петрол сорт Brent надхвърлиха \$116 за варел, най-високото им ниво от 2008, а за седмицата цената затвори с 25% нагоре. Инфлацията в Европа удари 5,8% през февруари, което е четвърти пореден месечен рекорд. Цените на горивата и енергията бяха близо 32% по-високи отколкото преди година (ЕС разчита на руски газ за около 40% от потреблението си).

Западните санкции сринаха рублата, като тя изгуби към 30% и падна до най-ниското си ниво някога спрямо щатския долар. За да подкрепи валутата си, Руската централна банка удвои лихвения процент до 20% на годишна база и забрани валутните преводи към чужбина. Опашки от разтревожени граждани се извиха пред банкоматите в страната. Московската фондова борса също остана затворена за седмицата, за да предотврати брутална разпродажба на руските акции.

Зад Атлантика, Федералният Резерв потвърди плановете си да повиши лихвите този месец (ще бъде първо повишение от 2018г), въпреки трудностите пред икономиката, породени от войната в Украйна. Годишната инфлация в САЩ достигна 7,5% и вероятно ще продължи да се вдига, заради скока в цените на горивата след руската инвазия. Иначе, американската икономика продължава да расте. Според наскоро приключили отчетен сезон, компаниите от индекса S&P500 са отбелязали средно по 31% увеличение на печалбата спрямо същото тримесечие година по-рано. Този финансов резултат представлява четвърто поредно тримесечие с ръст на печалбите над 30%.

Промишлеността е с най-силни резултати измежду всички 11 сектора на икономиката, като печалбите в нея са се увеличили средно с 94%. Така, спрямо предходната седмица индустриалният Dow Jones и широкият S&P 500 загубиха към 1.3% от стойността си, докато в Европа фондовите борси отчетоха спадове от по 5-6%. „Бягството“ към сигурни активи продължи и цената на златото се отправи към 2 000 долара за тройунция, а доходността по американските ДЦК се понижиха (цените им се повишиха).

Подобно на множество европейски фондови пазари, родните борсови индекси отбелязаха сериозни понижения за седмицата. SOFIX загуби 5.4% за периода, като сред българските компании отново най-добре се представи АГРИЯ ГРУП ХОЛДИНГ АД, чиято цена скочи с близо 5% за седмицата, а най-лошо – ДОВЕРИЕ ОБЕДИНЕН ХОЛДИНГ АД, чиято цена на акция се понижиха с над 17%.

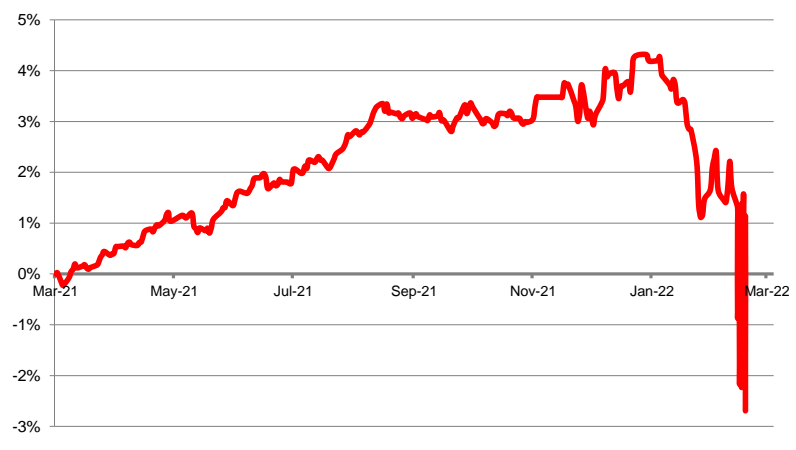
Кей Би Си Асет Мениджмънт в дигиталния свят: www.spesti.li

Вашият личен финансов съветник Ви очаква тук: www.facebook.com/groups/spesti/

Представяне на фондовете на Кей Би Си Асет Мениджмънт НВ - клон (България)

Фонд	НСА на един дял		Изменение		Стандартно отклонение
	25.02.2022	04.03.2022	стойност	%	
ОББ Платинум България	14.5716	14.4258	-0.1458	-1.00%	4.05%
ОББ ЕкспертиИз Дефанзивен Балансиран (ЕВРО)	9.9732	10.0412	0.0680	0.68%	0.00%
ОББ ЕкспертиИз Дефанзивен Толерантен (ЕВРО)	9.9413	10.0201	0.0788	0.79%	0.00%
ОББ ЕкспертиИз Динамичен Балансиран (ЕВРО)	10.1169	10.1975	0.0806	0.80%	0.00%
ОББ ЕкспертиИз Динамичен Толерантен (ЕВРО)	10.0690	10.1556	0.0866	0.86%	0.00%
ОББ ЕкспертиИз Силно Динамичен Толерантен (ЕВРО)	10.2181	10.3115	0.0934	0.91%	0.00%
ОББ ЕкспертиИз Дефанзивен Балансиран (ЛЕВА)	9.9348	10.0016	0.0668	0.67%	0.00%
ОББ ЕкспертиИз Дефанзивен Толерантен (ЛЕВА)	9.9216	9.9998	0.0782	0.79%	0.00%
ОББ ЕкспертиИз Динамичен Балансиран (ЛЕВА)	10.1216	10.2035	0.0819	0.81%	0.00%
ОББ ЕкспертиИз Динамичен Толерантен (ЛЕВА)	10.1037	10.1900	0.0863	0.85%	0.00%
ОББ ЕкспертиИз Силно Динамичен Толерантен (ЛЕВА)	10.1898	10.2822	0.0924	0.91%	0.00%

Кумулативна доходност на ОББ Платинум България за 1 година



През изминалата седмица всички колективни инвестиционни схеми на Кей Би Си Асет Мениджмънт НВ - Клон (България) завършиха с ръстове, с изключение на ОББ Платинум България. Най-голям ръст отбеляза ОББ ЕкспертиИз Силно Динамичен Толерантен (ЕВРО).

Иван Димитров, Портфолио мениджър.