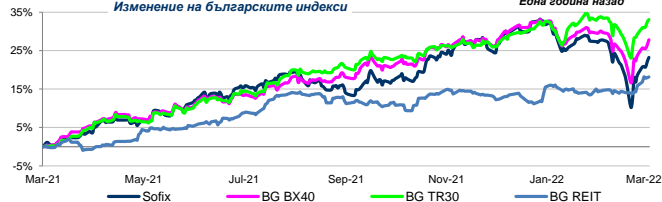


Представяне на основните борсови индекси

Индекс	Стойност на индекса		Изменение	%
	11.03.2022	18.03.2022		
SOFIX	579.31	601.96	22.65	3.91%
BG BX40	135.62	140.11	4.49	3.31%
BG TR30	681.61	701.84	20.23	2.97%
BG REIT	167.86	171.19	3.33	1.98%
DJIA	32943.33	34 749.36	1 806.03	5.48%
S&P 500	4204.31	4 463.09	258.78	6.16%
NIKKEI 225	25162.78	26827.43	1 664.65	6.62%
Hang Seng	20553.79	21412.40	858.61	4.18%
FTSE 100	7155.64	7333.90	178.26	2.49%
DAX	13628.11	14217.25	589.14	4.32%

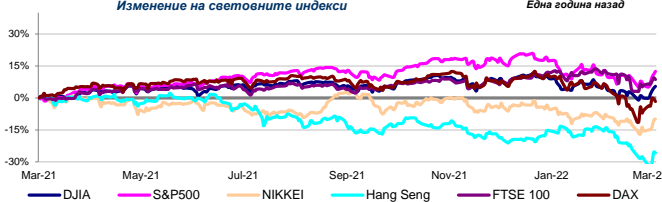
Изменение на българските индекси

Една година назад



Изменение на световните индекси

Една година назад



ВАЖНО! Предоставената информация в настоящия маркетингов материал не представлява инвестиционна консултация, съвет, инвестиционно проучване или препоръка за инвестиране и не следва да се тълкува като такава. Информацията е валидна към датата на издаване на маркетинговия материал и може да се промени в бъдеще. Стойността на дяловете на колективните инвестиционни схеми се променя във времето и може да бъде по-висока или по-ниска от стойността в момента на инвестиране. Не се гарантират печалби и съществува риск за инвеститорите да не си възстановят пълния размер на инвестираните средства. Затова е препоръчително инвеститорите да се запознаят със спецификата на финансовите инструменти, в които желаят да инвестират и да преценят до колко те са подходящи за изпълнение на техните инвестиционни цели и склонност към риск, преди вземане на инвестиционно решение. Инвестициите в колективни инвестиционни схеми, предлагани от ОББ, са гарантирани от Фонда за компенсиране на инвеститорите, в размер на 90% от стойността на всички съхранявани от ОББ финансови инструменти, но не повече от 40 000 лв. Моля, запознайте се с Документа с ключова информация за инвеститора и Проспекта, преди да инвестирате. При поискване, можете да получите хартиените копия на тези документи безплатно във всички клонове на ОББ, в рамките на обичайното им работно време с клиенти. Пълна и най-актуална информация относно предлаганите от ОББ фондове, може да намерите на www.ubb.bg, в секция „Слестявания и инвестиции“, на интернет страницата на „Кей Би Си Асет Мениджмънт Н.В. – КЛОН“ КЧТ – www.ubbam.bg, както и в клоновете на ОББ, където може да получите и персонализиран инвестиционен съвет. Резюме на вашите права като инвеститор, е достъпно на следните хипервръзки, на български език: 11074.pdf (ubbam.bg) и на английски език: 11365.pdf (ubbam.bg).

Седмичен коментар

Пазарите изпратиха най-добрата си седмица от м. ноември 2020г. насам, наваквайки доста от загубите през последните няколко седмици. Американските индекси записаха ръстове между 6% и 8% за седмицата, докато всички големи финансови пазари на стария континент (Германия, Франция, Италия, Великобритания и др.) затвориха с по над 5% нагоре. Множество фактори подкрепиха положителното настроение на инвеститорите: падащите цени на петрола, продължаващите преговори за край на войната в Украйна, както и новината, че Русия избегна фалит и направи плащане по обслужването на външния си дълг.

Големият ръст на акциите дойде въпреки увеличението на лихвите, което Федералният Резерв обяви в САЩ. Това бе първото такова увеличение от 2018г. насам, но бе широко комуникирано предварително и не дойде като изненада за пазарите. Фед отговори на очакванията да повиши лихвата с четвърт процент (25 базисни точки) и потвърди намерението си да направи още шест(!) повишения до края на годината. Това представлява повратен момент на раздяла с ултра-разхлабената монетарна политика, която централната банка беше наложила от ранните дни на пандемията. Докато тогава главната грижа на Фед бе как да стимулира икономиката, сега основните опасения са как да се обуздае бушуващата инфлация. Петролът затвори седмицата близо 20% по-ниско от най-високия си връх напоследък, но все още остава на нива по-високи от преди руската инвазия в Украйна. Страхове от висока инфлация бяха в основата на увеличението на лихвите предприето и от Банката на Англия (инфлацията в страната достигна 30-годишен връх). Това бе трето поредно увеличение на лихвата и от централната банка заявиха, че още подобни увеличения може да се наложат в идните месеци. В среда на висока инфлация и покачващи се лихви, дълговите книжа се смятат за губещ инструмент. Доходността на държавните облигации продължи да се покачва за втора поредна седмица (т.е. цените им да спадат), като 10-годишните ДЦК на САЩ достигнаха доходност 2,15% - най-високото им ниво от близо три години.

Така индустриалният индекс Dow Jones се покачи с 5,5% за седмицата, широкият американски индекс S&P500 се изстреля с 6,1% нагоре, а композитният NASDAQ – със зашеметяващите 8,2%! Технологичните акции отскочиха най-силно, като се има предвид, че те бяха спаднали най-много напоследък – индексът бе навлязъл в меча територия и бе изтрил \$3.5 трилиона пазарна капитализация от най-високата си стойност преди войната. В унисон със световните финансови пазари, всички родни борсови индекси затвориха седмицата мощно нагоре. SOFIX добави почти четири процента (3.91%) за периода, като сред българските компании най-добре се представи ПЪРВА ИНВЕСТИЦИОННА БАНКА АД, чиято цена скочи с над 30% за седмицата, а най-лошо – ПЕТРОЛ АД, чиято цена на акцията спадна с над 26%.

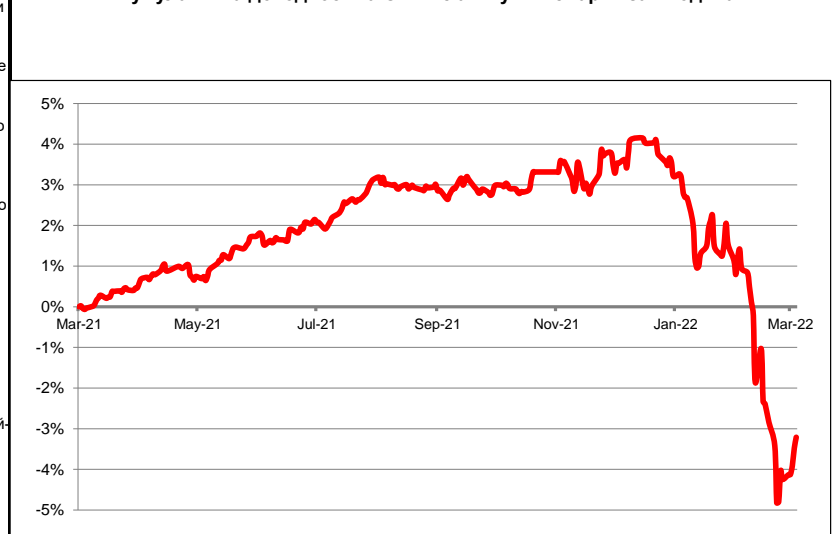
Кей Би Си Асет Мениджмънт в дигиталния свят: www.spesti.li

Вашият личен финансов съветник Ви очаква тук:
www.facebook.com/groups/spestili/

Представяне на фондовете на Кей Би Си Асет Мениджмънт НВ - клон (България)

Фонд	НСА на един дял		Изменение		Стандартно отклонение
	11.03.2022	18.03.2022	стойност	%	
ОББ Платинум България	14.2180	14.3719	0.1539	1.08%	4.40%
ОББ ЕкспертИиз Дефанзивен Балансиран (ЕВРО)	9.8745	9.9229	0.0484	0.49%	0.00%
ОББ ЕкспертИиз Дефанзивен Толерантен (ЕВРО)	9.8278	9.9042	0.0764	0.78%	0.00%
ОББ ЕкспертИиз Динамичен Балансиран (ЕВРО)	9.9892	10.1015	0.1123	1.12%	0.00%
ОББ ЕкспертИиз Динамичен Толерантен (ЕВРО)	9.9288	10.0589	0.1301	1.31%	0.00%
ОББ ЕкспертИиз Силно Динамичен Толерантен (ЕВРО)	10.0575	10.2282	0.1707	1.70%	0.00%
ОББ ЕкспертИиз Дефанзивен Балансиран (ЛЕВА)	9.8350	9.8843	0.0493	0.50%	0.00%
ОББ ЕкспертИиз Дефанзивен Толерантен (ЛЕВА)	9.8091	9.8856	0.0765	0.78%	0.00%
ОББ ЕкспертИиз Динамичен Балансиран (ЛЕВА)	9.9922	10.1072	0.1150	1.15%	0.00%
ОББ ЕкспертИиз Динамичен Толерантен (ЛЕВА)	9.9616	10.0932	0.1316	1.32%	0.00%
ОББ ЕкспертИиз Силно Динамичен Толерантен (ЛЕВА)	10.0293	10.2003	0.1710	1.71%	0.00%

Кумулативна доходност на ОББ Платинум България за 1 година



През изминалата седмица всички колективни инвестиционни схеми на Кей Би Си Асет Мениджмънт НВ - Клон (България) завършиха с ръст. Най-голямо увеличение отбеляза ОББ ЕкспертИиз Силно Динамичен Толерантен (ЛЕВА).

Иван Димитров, Портфолио мениджър.