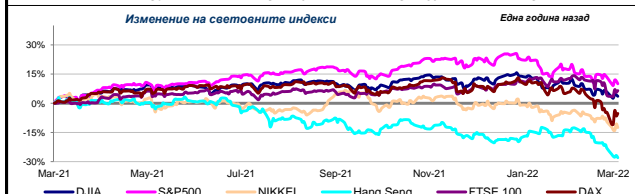
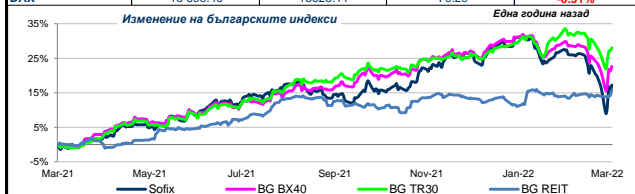


Представяне на основните борсови индекси

Индекс	Стойност на индекса		Изменение	%
	04.03.2022	11.03.2022		
SOFIX	574.42	579.31	4.89	0.85%
BG BX40	133.66	135.62	1.96	1.47%
BG TR30	668.42	681.61	13.19	1.97%
BG REIT	165.25	167.86	2.61	1.58%
DJIA	33 614.67	32943.33	-671.34	-2.00%
S&P 500	4 328.87	4204.31	-124.56	-2.88%
NIKKEI 225	25 985.47	25162.78	-822.69	-3.17%
Hang Seng	21 905.29	20553.79	-1 351.50	-6.17%
FTSE 100	6 987.14	7155.64	168.50	2.41%
DAX	13 698.40	13628.11	-70.29	-0.51%



ВАЖНО! Представената информация в настоящия маркетингов материал не представлява инвестиционна консултация, съвет, инвестиционно проучване или препоръка за инвестиране и не следва да се тълкува като такава. Информацията е валидна към датата на издаване на маркетинговия материал и може да се промени в бъдеще. Стойността на дяловете на колективните инвестиционни схеми се променя във времето и може да бъде по-висока или по-ниска от стойността в момента на инвестиране. Не се гарантират печалби и съществува риск за инвеститорите да не си възстановят пълния размер на инвестираните средства. Затова е препоръчително инвеститорите да се запознаят със спецификата на финансовите инструменти, в които желаят да инвестират и да преценят до колко те са подходящи за изпълнение на техните инвестиционни цели и склонност към риск, преди вземане на инвестиционно решение. Инвестициите в колективни инвестиционни схеми, предлагани от ОББ, са гарантирани от Фонда за компенсиране на инвеститорите, в размер на 90% от стойността на всички съхранявани от ОББ финансови инструменти, но не повече от 40 000 лв. Моля, запознайте се с Документа с ключова информация за инвеститора и Проспекта, преди да инвестирате. При поискване, можете да получите хартиено копие на тези документи безплатно във всички клонове на ОББ, в рамките на обичайното им работно време с клиенти. Пълна и най-актуална информация относно предлаганите от ОББ фондове, може да намерите на www.ubb.bg, в секция „Спестявания и инвестиции“, на интернет страницата на „Кей Би Си Асет Мениджмънт НВ – КЛОН“ КЧТ – www.ubbam.bg, както и в клоновете на ОББ, където може да получите персонализиран инвестиционен съвет. Резюме на вашите права като инвеститор, е достъпно на следните хипервръзки, на български език: 11074.pdf (ubbam.bg) и на английски език: 11365.pdf (ubbam.bg).

Седмичен коментар

Акциите отново изпратиха още една изключително волатилна и лоша седмица, след като в края й високопоставен украински дипломат заяви, че не се вижда напредък в преговорите между Русия и Украйна. През седмицата САЩ добавиха водка, хайвер и диаманти към списъка със забранените за внос стоки от Русия, но решението на Америка и Великобритания да спрат вноса си на руския петрол, газ и въглища разтърси пазарите. Въпреки че петролът записа първата си седмица със спад на цената след началото на руската инвазия, в един момент суровият петрол сорт Brent за кратко се търгуваше на цена близо до \$140 за варел, което бе 14-годишен връх. По-късно през седмицата обаче цената спадна, след като ОАЕ стана първия член на ОПЕК, който обяви, че ще увеличи производството си. Европейските пазари на природен газ също минаха през чудовищна волатилност, като цената на фючърите на основния пазар в Холандия за кратко удари рекордните €345 за МВч, преди да спадне – само допреди година цената им бе около €17.

Рекордните цени на горивата засилиха страховете за висока инфлация, като очакванията за общо увеличение на цените през следващата една година се покачиха до най-високата си стойност от 40 години насам. Нагласите на потребителите в САЩ потънаха до най-ниското си ниво от 2011г. – те се разглеждат като главния двигател на потребителските разходи, тъй като потребителите могат да се въздържат от покупки в очакване на влошаване на икономиката или на собствените си финанси.

Така индустриалният индекс Dow Jones изтри 2% от стойността си и записа пета поредна седмица на загуба, а технологичният индекс NASDAQ падна до ниво, което бе почти 22% под скоростния му връх – това е повече от прага от 20%, който е техническата граница за изпадане в мечи пазар. Широкият американски индекс S&P500 спадна за четвърта седмица от последните пет и загуби близо 3% за периода. В най-ниската си точка индексът беше с около 14% по-надолу от най-високата си стойност, което все още се смята за корекция (а не мечи пазар). Акциите на компаниите за основни потребителски стоки бяха особено силно засегнати, след като Coca-Cola, PepsiCo и множество други производители на храни и потребителски продукти обявиха, че спират бизнеса си в Русия и се изтеглят от страната.

За разлика от повечето развити пазари, всички родни борсови индекси се оцветиха в зелено и отбелязаха повишение за седмицата. SOFIX добави почти процент (0.85%) за периода, като сред българските компании отново най-добре се представи АГРИЯ ГРУП ХОЛДИНГ АД, чиято цена скочи с над 26% за седмицата, а най-лошо – отново ДОВЕРИЕ ОБЕДИНЕН ХОЛДИНГ АД, чиято цена на акция се понижи с над 10%.

Кей Би Си Асет Мениджмънт в дигиталния свят: www.spestilii

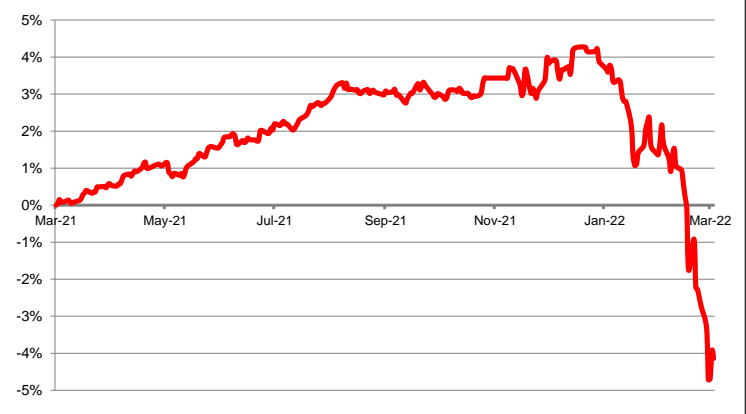
Вашият личен финансов съветник Ви очаква тук:

www.facebook.com/groups/spestilii/

Представяне на фондовете на Кей Би Си Асет Мениджмънт НВ - клон (България)

Фонд	НСА на един дял		Изменение		Стандартно отклонение
	04.03.2022	11.03.2022	стойност	%	
ОББ Платинум България	14.4258	14.2180	-0.2078	-1.44%	4.35%
ОББ ЕксперТийз Дефанзивен Балансиран (ЕВРО)	10.0412	9.8745	-0.1667	-1.66%	0.00%
ОББ ЕксперТийз Дефанзивен Толерантен (ЕВРО)	10.0201	9.8278	-0.1923	-1.92%	0.00%
ОББ ЕксперТийз Динамичен Балансиран (ЕВРО)	10.1975	9.9892	-0.2083	-2.04%	0.00%
ОББ ЕксперТийз Динамичен Толерантен (ЕВРО)	10.1556	9.9288	-0.2268	-2.23%	0.00%
ОББ ЕксперТийз Силно Динамичен Толерантен (ЕВРО)	10.3115	10.0575	-0.2540	-2.46%	0.00%
ОББ ЕксперТийз Дефанзивен Балансиран (ЛЕВА)	10.0016	9.8350	-0.1666	-1.67%	0.00%
ОББ ЕксперТийз Дефанзивен Толерантен (ЛЕВА)	9.9998	9.8091	-0.1907	-1.91%	0.00%
ОББ ЕксперТийз Динамичен Балансиран (ЛЕВА)	10.2035	9.9922	-0.2113	-2.07%	0.00%
ОББ ЕксперТийз Динамичен Толерантен (ЛЕВА)	10.1900	9.9616	-0.2284	-2.24%	0.00%
ОББ ЕксперТийз Силно Динамичен Толерантен (ЛЕВА)	10.2822	10.0293	-0.2529	-2.46%	0.00%

Кумулативна доходност на ОББ Платинум България за 1 година



През изминалата седмица всички колективни инвестиционни схеми на Кей Би Си Асет Мениджмънт НВ - Клон (България) завършиха със спадове. Най-голям спад отбеляза ОББ ЕксперТийз Силно Динамичен Толерантен (ЕВРО).

Иван Димитров, Портфолио мениджър.