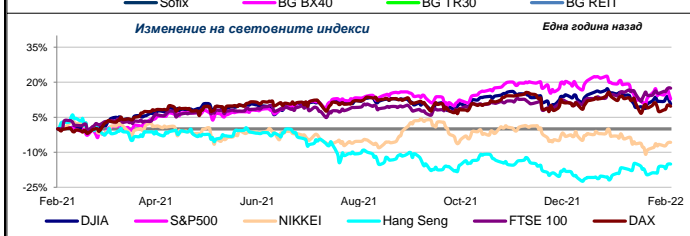
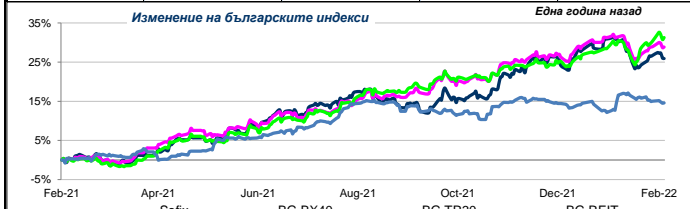


Представяне на основните борсови индекси

Индекс	Стойност на индекса		Изменение	%
	04.02.2022	11.02.2022		
SOFIX	626.52	622.52	-4.00	-0.64%
BG BX40	142.42	142.30	-0.12	-0.08%
BG TR30	699.21	703.99	4.78	0.68%
BG REIT	165.10	164.49	-0.61	-0.37%
DJIA	35089.74	34737.47	-352.27	-1.00%
S&P 500	4500.54	4418.64	-81.90	-1.82%
NIKKEI 225	27439.99	27696.08	256.09	0.93%
Hang Seng	24573.29	24906.66	333.37	1.36%
FTSE 100	7516.40	7661.02	144.62	1.92%
DAX	15099.56	15425.12	325.56	2.16%



ВАЖНО! Предоставената информация в настоящия маркетингов материал не представлява инвестиционна консултация, съвет, инвестиционно проучване или препоръка за инвестиране и не следва да се тълкува като такава. Информацията е валидна към датата на издаване на маркетинговия материал и може да се промени в бъдеще. Стойността на дяловете на колективните инвестиционни схеми се променя във времето и може да бъде по-висока или по-ниска от стойността в момента на инвестиране. Не се гарантират печалби и съществува риск за инвеститорите да не си възстановят пълния размер на инвестираните средства. Затова е препоръчително инвеститорите да се запознаят със спецификата на финансовите инструменти, в които желаят да инвестират и да преценят до колко те са подходящи за изпълнение на техните инвестиционни цели и склонност към риск, преди вземане на инвестиционно решение. Инвестициите в колективни инвестиционни схеми, предлагани от ОББ, са гарантирани от Фонда за компенсиране на инвеститорите, в размер на 90% от стойността на всички съхранявани от ОББ финансови инструменти, но не повече от 40 000 лв. Моля, запознайте се с Документа с ключова информация за инвеститора и Проспекта, преди да инвестирате. При поискване, можете да получите хартиено копие на тези документи безплатно във всички клонове на ОББ, в рамките на обичайното им работно време с клиенти. Пълна и най-актуална информация относно предлаганите от ОББ фондове, може да намерите на www.ubb.bg, в секция „Спестявания и инвестиции“, на интернет страницата на „Кей Би Си Асет Мениджмънт Н.В. – КЛОН“ КЧТ – www.ubbam.bg, както и в клоновете на ОББ, където може да получите и персонализиран инвестиционен съвет. Резюме на вашите права като инвеститор, е достъпно на следните хипервръзки, на български език: [11074.pdf\(ubbam.bg\)](http://11074.pdf(ubbam.bg)) и на английски език: [11365.pdf\(ubbam.bg\)](http://11365.pdf(ubbam.bg)).

Седмичен коментар

„Очакваните повишения на лихвите в САЩ продължава да тежат над представянето на Финансовите пазари. Седмичната донесе отрицателна доходност за американските индекси, докато някои азиатски и европейски пазари записаха рдавци увеличения. Широкият индекс в САЩ, S&P 500, спадна с почти два процента тази седмица и продължава да е под нивото си спрямо началото на годината (-7,3%). Композитният индекс Nasdaq, който е съставен предимно от технологични компании, продължи да спада, като от началото на годината е загубил близо 12%. В момента сме в период на обявяване на най-актуални годишни и тримесечни резултати и това увеличава волатилността, особено на тех-компаниите. Например, инвеститорите реагираха особено негативно на печалбата на Meta за последното тримесечие – компанията-майка на Facebook предупреди, че ръстът на приходите и ще се забави в бъдеще, поради увеличената конкуренция за потребителското внимание, особено от TikTok, който е по-популярен сред по-младите потребители на социални медии. Приложението Facebook е загубило потребители в Америка, най-платежоспособния и пазар за реклами, като това допринесе за първата в историята на компанията глобална загуба на потребители в сравнение с предходно тримесечие. Други технологични гиганти също са изправени пред проблеми – PayPal е с ниска печалба; Sony с притеснения за бъдещето на видео-гейминг бизнеса си – но има и такива, които са в завидно здраве. Печалбата на Apple за последното тримесечие нараства с една-пета на годишна база; Alphabet, компанията-майка на Google, отчете увеличение на приходите и печалбата си с по една трета, главно заради увеличено харчене за дигитални реклами. Инфлацията продължава да е водеща тема за пазара. На годишна база инфлацията в еврозоната стигна до 5.1% през м. януари., което е нов рекорден връх. Цените на енергията и горивата са 29% по-високи в сравнение със същия месец миналата година. Като цяло, икономиката на валутния блок нарасна с 5.2% през 2021, като предлагането на стоки и услуги се е върнало на нивата от преди пандемията. За пример, Франция регистрира увеличение на БВП от 7% за миналата година, най-доброто представяне на икономиката за последните 52 години. Така, спрямо предходната седмица индустриалният Dow Jones добави над 1% към стойността си, а S&P 500 – над 1.8%. В Европа немският бенчмарк DAX и британският FTSE100 скочиха с около 2%. В Азия индексите записаха нови увеличения - Hang Seng добави нови 1,4% към стойността си, а Nikkei225 – почти 1%. Цената на златото се увеличи незначително до 1,863 долара за тройунция. Цената на лекия суров петрол (Брент) продължи да се покачва и затвори на 95.53 долара за барел, като се е повишила с над 22% от началото на годината. Родните борсови индекси се колебаеха за посоката си и останаха с малки изменения. SOFIX спадна с леко над половин процент за периода. Сред българските компании най-добре се представи НЕОХИМ АД, чиято цена скочи с близо 20% за седмицата, а най-лошо – ФЕЪРПЛЕЙ ПРОПЪРТИС АДСИЦ, чиято цена на акция се понижи с 10%.“

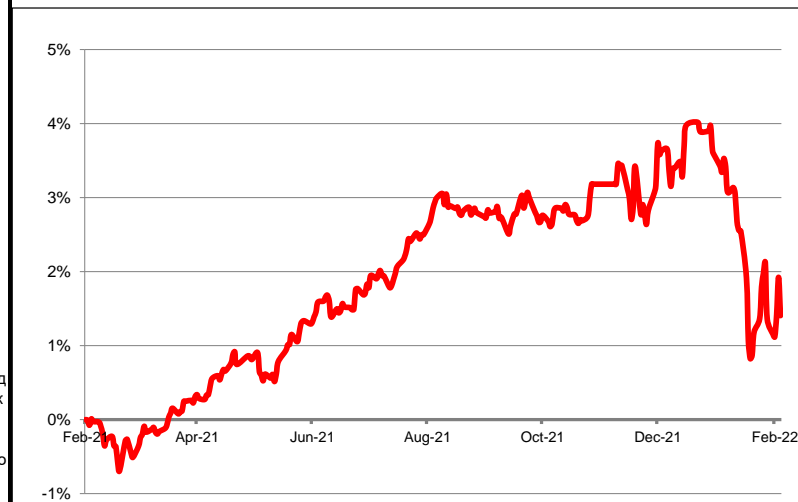
Кей Би Си Асет Мениджмънт в дигиталния свят: www.spesti.li

Вашият личен финансов съветник Ви очаква тук: www.facebook.com/groups/spestiil/

Представяне на фондовете на Кей Би Си Асет Мениджмънт НВ - клон (България)

Фонд	НСА на един дял		Изменение		Стандартно отклонение
	04.02.2022	11.02.2022	стойност	%	
ОББ Платинум България	15.0697	15.0767	0.0070	0.05%	2.96%
ОББ ЕкспертИяз Дефанзивен Балансиран (ЕВРО)	10.1046	10.1119	0.0073	0.07%	0.00%
ОББ ЕкспертИяз Дефанзивен Толерантен (ЕВРО)	10.1020	10.1190	0.0170	0.17%	0.00%
ОББ ЕкспертИяз Динамичен Балансиран (ЕВРО)	10.2953	10.3560	0.0607	0.59%	0.00%
ОББ ЕкспертИяз Динамичен Толерантен (ЕВРО)	10.2737	10.3464	0.0727	0.71%	0.00%
ОББ ЕкспертИяз Силно Динамичен Толерантен (ЕВРО)	10.4423	10.5571	0.1148	1.10%	0.00%
ОББ ЕкспертИяз Дефанзивен Балансиран (ЛЕВА)	10.0651	10.0718	0.0067	0.07%	0.00%
ОББ ЕкспертИяз Дефанзивен Толерантен (ЛЕВА)	10.0811	10.0971	0.0160	0.16%	0.00%
ОББ ЕкспертИяз Динамичен Балансиран (ЛЕВА)	10.2949	10.3566	0.0617	0.60%	0.00%
ОББ ЕкспертИяз Динамичен Толерантен (ЛЕВА)	10.3099	10.3820	0.0721	0.70%	0.00%
ОББ ЕкспертИяз Силно Динамичен Толерантен (ЛЕВА)	10.4152	10.5271	0.1119	1.07%	0.00%

Кумулативна доходност на ОББ Платинум България за 1 година



През изминалата седмица всички колективни инвестиционни схеми на Кей Би Си Асет Мениджмънт НВ - Клон (България) завършиха нагоре. Най-добре за седмицата се представи ОББ ЕкспертИяз Силно Динамичен Толерантен (ЕВРО) с доходност от 1.1%

Иван Димитров, Портфолио мениджър.