

Представяне на основните борсови индекси

Седмичен коментар

Индекс	Стойност на индекса		Изменение	%
	29.10.2021	05.11.2021		
SOFIX	583.95	603.84	19.89	3.41%
BG BX40	134.84	137.87	3.03	2.25%
BG TR30	655.26	663.81	8.55	1.30%
BG REIT	163.11	164.71	1.60	0.98%
DJIA	35 819.59	36 329.07	509.48	1.42%
S&P 500	4 605.38	4 697.53	92.15	2.00%
NIKKEI 225	28 892.69	29 611.57	718.88	2.49%
Hang Seng	25 377.24	24 870.51	-506.73	-2.00%
FTSE 100	7 237.57	7 303.96	66.39	0.92%
DAX	15 688.77	16 054.36	365.59	2.33%

Фондовете се управляват чрез "Кей Би Си Асет Мениджмънт НВ - клон" КЧТ, универсален правопреемник на Управляващо дружество „ОББ Асет Мениджмънт“ ЕАД

За поредна седмица щатските фондови пазара записват нови рекордни стойности. DJIA и S&P500 поскърпаха до рекордни нива за всички времена.

Широкият индекс на САЩ S&P500 добави към стойността си 2.00% и затвори пазара в петък при котировки от 4 697.53 пункта, докато DJIA прибави 1.42% за изминалата седмица и затвори при котировки от 36 329.07 пункта.

На азиатската сцена NIKKEI225 се представи положително и записа 2.49% към стойността си и достигна нива от 29 611.57 пункта в петъчната търговия. Hang Seng не се представи убедително и се понижи с -2.00% затваряйки петъчната търговска сесия при 24 870.51 пункта.

Британският FTSE100 затвори в петък при котировки от 7 303.96 пункта, което е покачане с 0.92%. Немският DAX прибави към стойността си 2.33% и приключи седмичната търговия при 16 054.36 пункта.

Петролът се понижи с 3.42% за изминалата седмица и в края се търгуваше на цени от 81.27 долара за барел. Златото отбеляза лек ръст и достигна цена от 1816.80 долара за тройунция, която е повишение с 1.16%.

На БФБ всички индекси за поредна седмица са на зелена територия, като най-голям ръст отбеляза SOFIX с доходност от 3.41%, следван от BG BX40 с 2.25%. BG TR30 се нарежда на трето място по доходност с ръст от 1.30% следван от BG REIT добавяйки към стойността си 0.98%

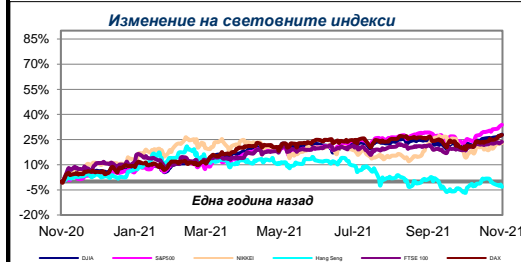
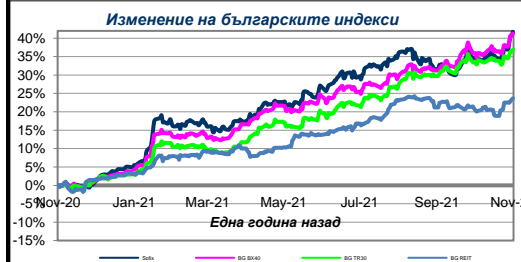
Новини: Кей Би Си Асет Мениджмънт в дигиталния свят!

Да спестявам или не? Това е въпросът!

Повече на: www.spesti.li

Вашият личен финансов съветник Ви очаква тук:

www.facebook.com/groups/spestil/

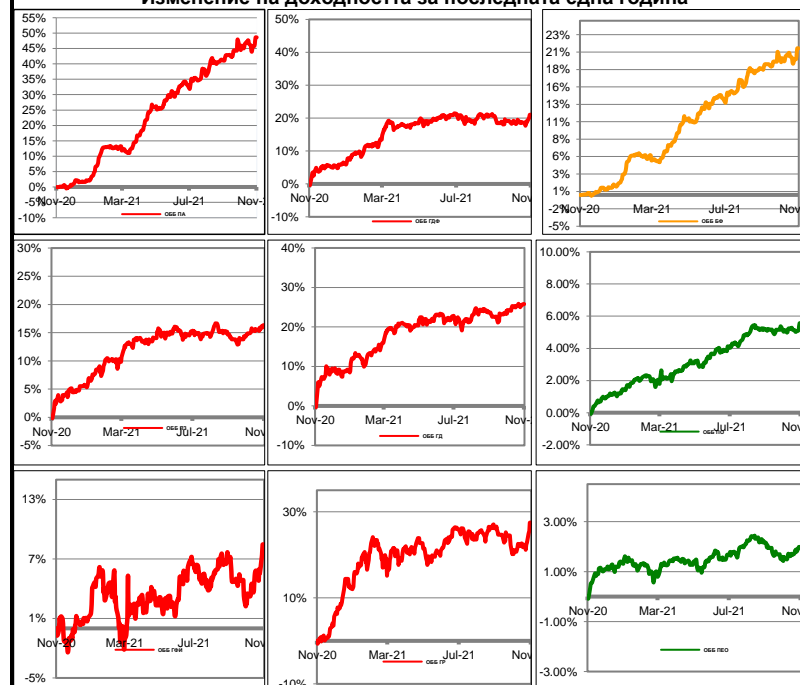


Информацията, съдържаща се в настоящия документ, е актуална към посочената в него дата. Инвеститорите следва да имат предвид, че предишни резултати от дейността на фондовете нямат по необходимост връзка с бъдещи резултати. Стойността на дяловете могат да се понижат. Не се гарантират печалби и съществува риск за инвеститорите да не си възстановят пълния размер на вложените средства. Инвестициите във фондовете не са гарантирани от гаранционен фонд, създаден от държавата или от друг вид гаранция. Информацията, предоставена в настоящия документ, не представлява съвет или препоръка за инвестиране в дялове на КЕЙ БИ СИ АСЕТ МЕНИДЖМЪНТ НВ – КЛОН (България) Взаимни Фондове и не следва да се тълкува като такава. Препоръчително е инвеститорите да се запознаят с Проспектите и Правилата на „КЕЙ БИ СИ АСЕТ МЕНИДЖМЪНТ НВ – КЛОН (България)“ Взаимни Фондове преди вземане на инвестиционно решение, достъпни в офиса на „КЕЙ БИ СИ АСЕТ МЕНИДЖМЪНТ НВ – КЛОН (България)“ всеки работен ден от 8.30 – 17.00 ч. в клоновете на КЕЙ БИ СИ АСЕТ МЕНИДЖМЪНТ НВ – КЛОН (България) в рамките на работното им време с клиенти, както и в интернет на адрес: www.ubbam.bg

Представяне на фондовете на Кей Би Си Асет Мениджмънт НВ - Клон (България)

Фонд	НСА на един дял		Изменение		Стандартно отклонение
	29.10.2021	05.11.2021	стойност	%	
ОББ Премиум Акции	13.3086	13.5685	0.2599	1.95%	10.25%
ОББ Патримониум Земя	18.4544	18.5767	0.1223	0.66%	5.13%
ОББ Балансиран Фонд	18.4515	18.6871	0.2356	1.28%	5.28%
ОББ Платинум Облигации	15.2673	15.3408	0.0735	0.48%	1.51%
ОББ Глобал Фарм Инвест	26.7439	27.4773	0.7334	2.74%	10.07%
ОББ Платинум Евро Облигац	11.0465	11.0663	0.0198	0.18%	1.33%
ОББ Глобал Детски Фонд	11.2626	11.4874	0.2248	2.00%	7.10%
ОББ Глобал Дивидент	10.7111	10.7775	0.0664	0.62%	8.42%
ОББ Глобал Растеж	13.4596	13.9752	0.5156	3.83%	13.15%

Изменение на доходността за последната една година



През изминалата седмица всички колективни инвестиционни схеми на Кей Би Си Асет Мениджмънт НВ - Клон (България) се представиха в зелената зона. Най-голям ръст отбеляза ОББ Глобал Растеж 3.83%, а най-слабо се представи ОББ Платинум Евро Облигации с прираст от едва 0.18%.

Димитър Петков, Анализатор.