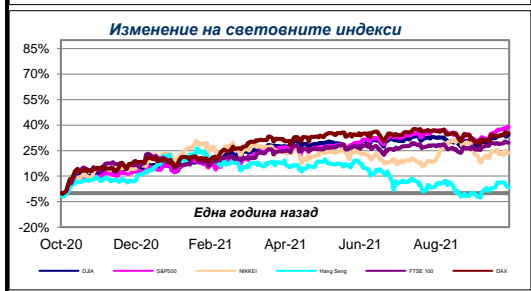
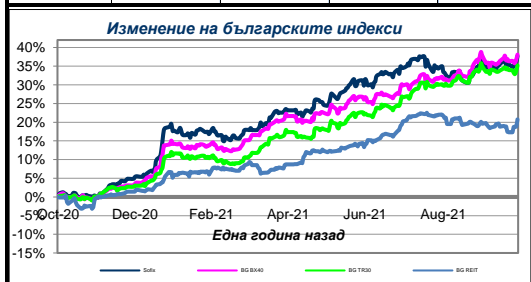


## Представяне на основните борсови индекси

## Седмичен коментар

## Представяне на фондовете на Кей Би Си Асет Мениджмънт НВ - Клон (България)

Индекс	Стойност на индекса		Изменение	%
	22.10.2021	29.10.2021		
SOFIX	574.78	583.95	9.17	1.60%
BG BX40	133.11	134.84	1.73	1.30%
BG TR30	649.31	655.26	5.95	0.92%
BG REIT	158.40	163.11	4.71	2.97%
DJIA	35 677.68	35 819.59	141.91	0.40%
S&P 500	4 544.90	4 605.38	60.48	1.33%
NIKKEI 225	28 804.85	28 892.69	87.84	0.30%
Hang Seng	26 126.93	25 377.24	-749.69	-2.87%
FTSE 100	7 204.55	7 237.57	33.02	0.46%
DAX	15 542.98	15 688.77	145.79	0.94%



Информацията, съдържаща се в настоящия документ, е актуална към посочената в него дата. Инвеститорите следва да имат предвид, че предишни резултати от дейността на фондовете нямат по необходимост връзка с бъдещи резултати. Стойността на дяловете могат да се понижат. Не се гарантират печалби и съществува риск за инвеститорите да не си възстановят пълния размер на вложените средства. Инвестициите във фондовете не са гарантирани от гаранционен фонд, създаден от държавата или от друг вид гаранция. Информацията, предоставена в настоящия документ, не представлява съвет или препоръка за инвестиране в дялове на КЕЙ БИ СИ АСЕТ МЕНИДЖМЪНТ НВ – КЛОН (България) Взаимни Фондове и не следва да се тълкува като такава. Препоръчително е инвеститорите да се запознаят с Проспектите и Правилата на „КЕЙ БИ СИ АСЕТ МЕНИДЖМЪНТ НВ – КЛОН (България)“ Взаимни Фондове преди вземане на инвестиционно решение, достъпни в офиса на „КЕЙ БИ СИ АСЕТ МЕНИДЖМЪНТ НВ – КЛОН (България)“ всеки работен ден от 8.30 – 17.00 ч., в клоновете на КЕЙ БИ СИ АСЕТ МЕНИДЖМЪНТ НВ – КЛОН (България) в рамките на работното им време с клиенти, както и в интернет на адрес: [www.ubbam.bg](http://www.ubbam.bg)

Фондовете се управляват чрез "Кей Би Си Асет Мениджмънт НВ - клон" КЧТ, универсален правопреемник на Управляващо дружество „ОББ Асет Мениджмънт“ ЕАД

Повечето от основните индекси записаха нови върхове и отчетоха печалби през изминалата седмица. Този период беше най-натоварен в сезона на отчетите за печалбите през третото тримесечие. Цените на енергийните акции не се представиха на ниво, тъй като цената на петрола отстъпи от многогодишните върхове.

Американските индекси DJIA и S&P500 записаха нови върхове и добавиха към стойността си съответно 0.40% за DJIA достигайки до 35 819.59 пункта и 1.33% за широкия индекс на САЩ при котировки от 4 605.38 пункта.

Немският DAX затвори при котировки от 15 688.77 пункта, което се явява ръст от 0.94% спрямо предходната седмица, докато британският FTSE100 прибави само 0.46% и спря в петък при котировки от 7 237.57 пункта.

Цената на петрола се понижи минимално отстъпвайки с 0.22% или 0.19 долара за барел и в петък се търгуваше за 83.57 долара за барел. Златото в понеделник се търгуваше над 1 806.80 долара за тройунция, но до петък се понижи до 1 783.90 долара, спадът спрямо предходната седмица е минимален от 0.69%.

На БФБ всички индекси са на зелена територия, като най-голям ръст отбеляза BG REIT с почти 3% (2.97%). След него се наредиха SOFIX с 1.60%, следван от BG BX40 с 1.30% и с най-нисък прираст е BG TR30 с доходност от 0.92%

Новини: Кей Би Си Асет Мениджмънт в дигиталния свят!

Да спестявам или не? Това е въпросът!

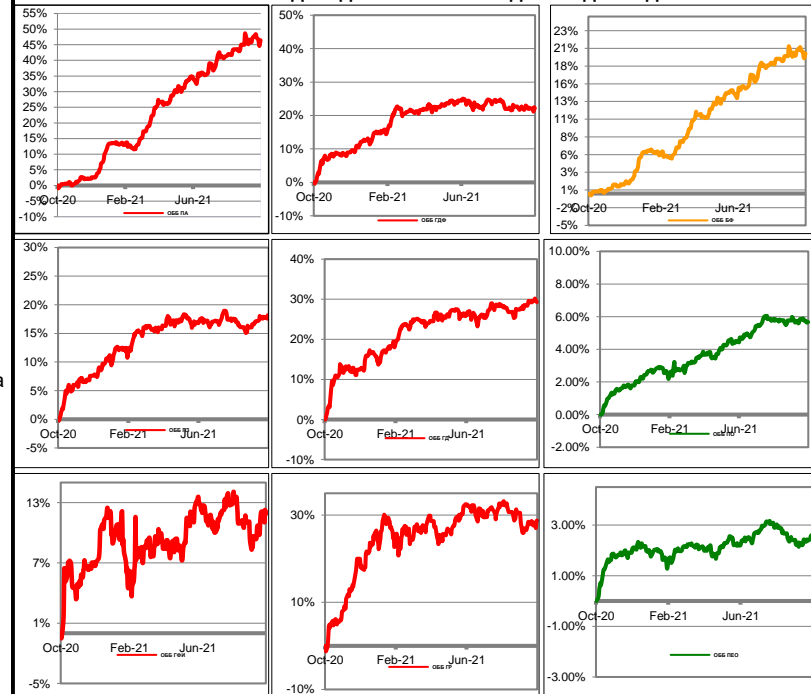
Повече на: [www.spesti.li](http://www.spesti.li)

Вашият личен финансов съветник Ви очаква тук:

[www.facebook.com/groups/spestili/](https://www.facebook.com/groups/spestili/)

Фонд	НСА на един дял		Изменение		Стандартно отклонение
	22.10.2021	29.10.2021	стойност	%	
ОББ Премиум Акции	13.3796	13.3086	-0.0710	-0.53%	9.98%
ОББ Патримониум Земя	18.4563	18.4544	-0.0019	-0.01%	5.40%
ОББ Балансиран Фонд	18.5109	18.4515	-0.0594	-0.32%	4.95%
ОББ Платинум Облигации	15.2802	15.2673	-0.0129	-0.08%	1.47%
ОББ Глобал Фарм Инвест	26.8101	26.7439	-0.0662	-0.25%	11.40%
ОББ Платинум Евро Облигац	11.0341	11.0465	0.0124	0.11%	1.49%
ОББ Глобал Детски Фонд	11.2640	11.2626	-0.0014	-0.01%	7.34%
ОББ Глобал Дивидент	10.7269	10.7111	-0.0158	-0.15%	8.93%
ОББ Глобал Растеж	13.3480	13.4596	0.1116	0.84%	13.12%

### Изменение на доходността за последната една година



През изминалата седмица колективните инвестиционни схеми на Кей Би Си Асет Мениджмънт НВ - Клон (България) се представиха в червената зона. Най-голям ръст отбеляза ОББ Глобал Растеж ( 0.84%), а най-слабо се представи ОББ Премиум Акции с понижението от (-0.53%).

Димитър Петков, Анализатор.