

Представяне на основните борсови индекси

Седмичен коментар

| Индекс | Стойност на индекса | | Изменение | % |
|------------|---------------------|------------|-----------|--------|
| | 15.10.2021 | 22.10.2021 | | |
| SOFIX | 574.94 | 574.78 | -0.16 | -0.03% |
| BG BX40 | 133.17 | 133.11 | -0.06 | -0.05% |
| BG TR30 | 648.60 | 649.31 | 0.71 | 0.11% |
| BG REIT | 160.45 | 158.40 | -2.05 | -1.28% |
| DJIA | 35 295.48 | 35 677.68 | 382.20 | 1.08% |
| S&P 500 | 4 471.37 | 4 544.90 | 73.53 | 1.64% |
| NIKKEI 225 | 29 068.63 | 28 804.85 | -263.78 | -0.91% |
| Hang Seng | 25 330.96 | 26 126.93 | 795.97 | 3.14% |
| FTSE 100 | 7 234.03 | 7 204.55 | -29.48 | -0.41% |
| DAX | 15 587.36 | 15 542.98 | -44.38 | -0.28% |

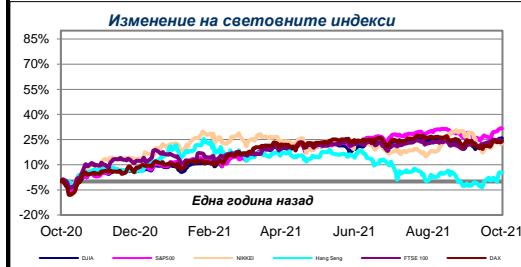
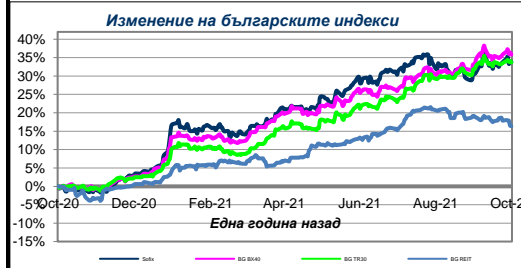
Фондовете се управляват чрез "Кей Би Си Асет Мениджмънт НВ - клон" КЧТ, универсален правопреемник на Управляващо Дружество „ОББ Асет Мениджмънт“ ЕАД

Американските пазари затвориха на зелена територия записвайки нови върхове. Основните индекси бяха подкрепени от положителните новини около печалбите на акциите. Широкият индекс S&P 500 записа 4 549.78 пункта в четвъртък, което е най-висока стойност до сега. В същата седмица DJIA също записа нови рекордни стойности, достигайки 35 677.68 пункта в петък.

Британският FTSE100 и немският DAX се понижиха съответно FTSE100 с минус(-0.41%), докато DAX падна с (-0.28%). Въпреки това, акциите в Европа се повишиха, тъй като оптимизмът относно корпоративния сезон на печалбите преодоля притесненията около потенциалните рискове, ако централните банки затегнат паричната политика.

През изминалата седмица петролът се търгуваше над 82 долара за барел, като в петък затвори на цени от 83.76 долара за барел, което е поскъпване с 1.58%. Златото се покачи с още 1.70% за последните седем дни и в петък пазара затвори при котировки от 1796.30 долара за тройунция.

На родната борса SOFIX и BG BX40 записаха минимален спад, съответно -0.03% понижение за SOFIX и -0.05% за BG BX40, докато BG REIT се понижи с цели -1.28%. Единственият индекс с ръст се оказа BG TR30 с минимална доходност от 0.11%.



Информацията, съдържаща се в настоящия документ, е актуална към посочената в него дата. Инвеститорите следва да имат предвид, че предишни резултати от дейността на фондовете нямат по необходимост връзка с бъдещи резултати. Стойността на дяловете могат да се понижат. Не се гарантират печалби и съществува риск за инвеститорите да не си възстановят пълния размер на вложените средства. Инвестициите във фондовете не са гарантирани от гаранционен фонд, създаден от държавата или от друг вид гаранция. Информацията, предоставена в настоящия документ, не представлява съвет или препоръка за инвестиране в дялове на КЕЙ БИ СИ АСЕТ МЕНИДЖМЪНТ НВ – КЛОН (България) Взаимни Фондове и не следва да се тълкува като такава. Препоръчително е инвеститорите да се запознаят с Проспектите и Правилата на „КЕЙ БИ СИ АСЕТ МЕНИДЖМЪНТ НВ – КЛОН (България)“ Взаимни Фондове преди вземане на инвестиционно решение, достъпни в офиса на „КЕЙ БИ СИ АСЕТ МЕНИДЖМЪНТ НВ – КЛОН (България)“ всеки работен ден от 8.30 – 17.00 ч. в клоновете на КЕЙ БИ СИ АСЕТ МЕНИДЖМЪНТ НВ – КЛОН (България) в рамките на работното им време с клиенти, както и в интернет на адрес: www.ubbam.bg

Новини: Кей Би Си Асет Мениджмънт в дигиталния свят!

Да спестявам или не? Това е въпросът!

Повече на: www.spesti.li

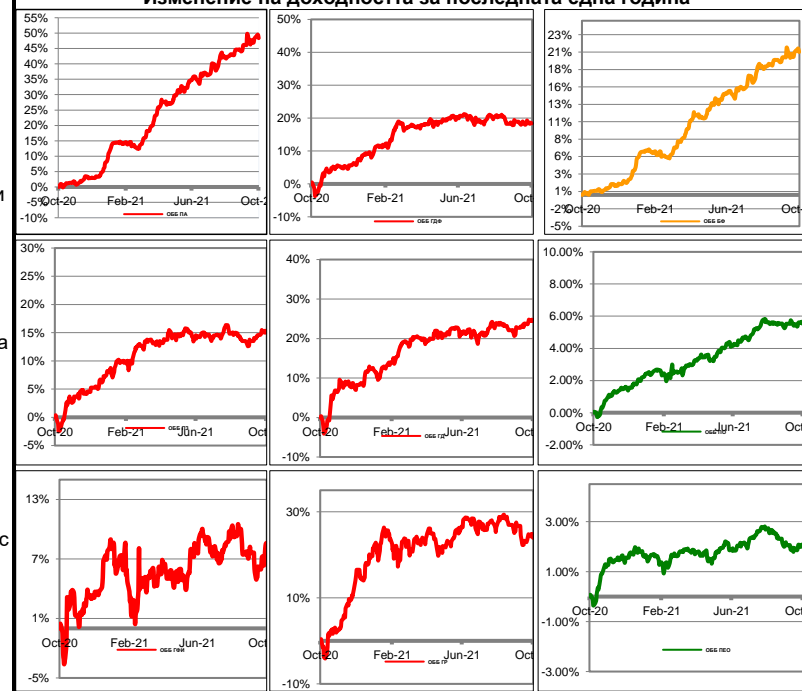
Вашият личен финансов съветник Ви очаква тук:

www.facebook.com/groups/spestil/

Представяне на фондовете на Кей Би Си Асет Мениджмънт НВ - Клон (България)

| Фонд | НСА на един дял | | Изменение | | Стандартно отклонение |
|---------------------------|-----------------|------------|-----------|--------|-----------------------|
| | 15.10.2021 | 22.10.2021 | стойност | % | |
| ОББ Премиум Акции | 13.3841 | 13.3796 | -0.0045 | -0.03% | 9.64% |
| ОББ Патримониум Земя | 18.4494 | 18.4563 | 0.0069 | 0.04% | 6.11% |
| ОББ Балансиран Фонд | 18.5175 | 18.5109 | -0.0066 | -0.04% | 4.78% |
| ОББ Платинум Облигации | 15.2934 | 15.2802 | -0.0132 | -0.09% | 1.49% |
| ОББ Глобал Фарм Инвест | 26.4727 | 26.8101 | 0.3374 | 1.27% | 11.92% |
| ОББ Платинум Евро Облигац | 11.0377 | 11.0341 | -0.0036 | -0.03% | 1.54% |
| ОББ Глобал Детски Фонд | 11.3247 | 11.2640 | -0.0607 | -0.54% | 8.21% |
| ОББ Глобал Дивидент | 10.7377 | 10.7269 | -0.0108 | -0.10% | 10.02% |
| ОББ Глобал Растеж | 13.4249 | 13.3480 | -0.0769 | -0.57% | 13.88% |

Изменение на доходността за последната една година



През изминалата седмица колективните инвестиционни схеми на Кей Би Си Асет Мениджмънт НВ - Клон (България) се представиха в червената зона. Най-голям ръст отбеляза ОББ Глобал Фарм Инвест (1.27%), а най-слабо се представи ОББ Глобал Растеж с понижение от (-0.57%).

Димитър Петков, Анализатор.