

Представяне на основните борсови индекси

Индекс	Стойност на индекса		Изменение	%
	11.02.2022	18.02.2022		
SOFIX	622.52	624.08	1.56	0.25%
BG BX40	142.30	142.17	-0.13	-0.09%
BG TR30	703.99	703.75	-0.24	-0.03%
BG REIT	164.49	166.09	1.60	0.97%
DJIA	34737.47	34 079.12	-658.35	-1.90%
S&P 500	4418.64	4 348.87	-69.77	-1.58%
NIKKEI 225	27696.08	27 122.07	-574.01	-2.07%
Hang Seng	24906.66	24 327.71	-578.95	-2.32%
FTSE 100	7661.02	7 513.62	-147.40	-1.92%
DAX	15425.12	15 042.51	-382.61	-2.48%

Седмичен коментар

Пазарите на акции затвориха на червено в петък, завършвайки втора поредна седмица на загуба. С оглед на нарастващото напрежение между Русия и Украйна, облигациите въсъщност се повишиха, подкрепени от инвеститорите търсещи сигурност преди дългия уикенд зад океана (понеделник е почивен ден – Денят на Президента). Широкият индекс в САЩ, S&P 500, загуби от стойността си 2% само за един ден, а композитният индекс Nasdaq (който е съставен предимно от технологични компании) – 5% за два дни, след като във вторник американският президент Байдън предупреди, че вероятността Русия да нахлуе в Украйна е „много голяма“.

Тревогата се разпространи и върху европейските пазари, където цените на акциите на авиокомпаниите постраднаха особено много, поради опасенията, че една евентуална забрана на полетите над Източна Европа ще разстрои сериозно разписанията на полетите им.

Енергийните пазари останаха свръхчувствителни към всякакви новини за смущения в нормалното снабдяване с петрол и газ от Русия. На международните пазари цената на лекия суров петрол (Брент) продължи да се качва и достигна почти 97 долара за барел. Това е най-високото ниво за последните 7 години и повишението от над 20% спрямо началото на годината. Със стойности от над 7,5% на година, инфлацията на потребителските цени в САЩ е притеснителна и инвеститорите започват да се чудят дали Федералният Резерв няма да ускори темпото на повишаване на лихвите. Някои пазарни анализатори (напр. Голдмън Сакс) очакват вече седем увеличения на лихвения процент през тази година, вместо предишните четири или пет.

Така, спрямо предходната седмица индустриалният Dow Jones спадна с близо 2%, а S&P 500 – с 1.6%. В Европа и Азия всички значими индекси записаха загуби от по 2% или повече. „Бягството“ към сигурни активи подкрепи и цената на златото, която мина 1,900 долара за тройунция.

Родните борсови индекси удържаха на натиска отвън и останаха с малки изменения. На фона на спадащи световни борси, SOFIX отбеляза дори леко повишението от четвърт процент за периода. Сред българските компании най-добре се представи СИРМА ГРУП ХОЛДИНГ АД, чиято цена скаочи с над 14% за седмицата, а най-лошо – ФЕЪРПЛЕЙ ПРОПЪРТИС АДСИЧ, чиято цена на акция се понижи с нови 10%.

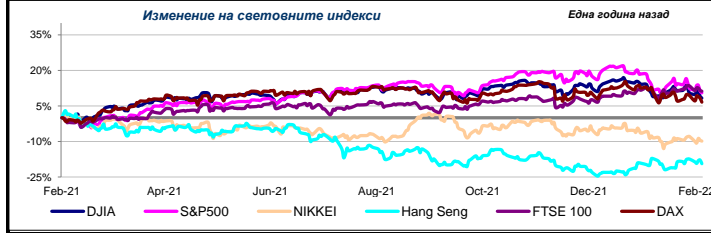
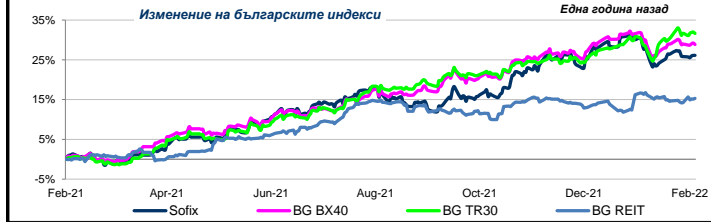
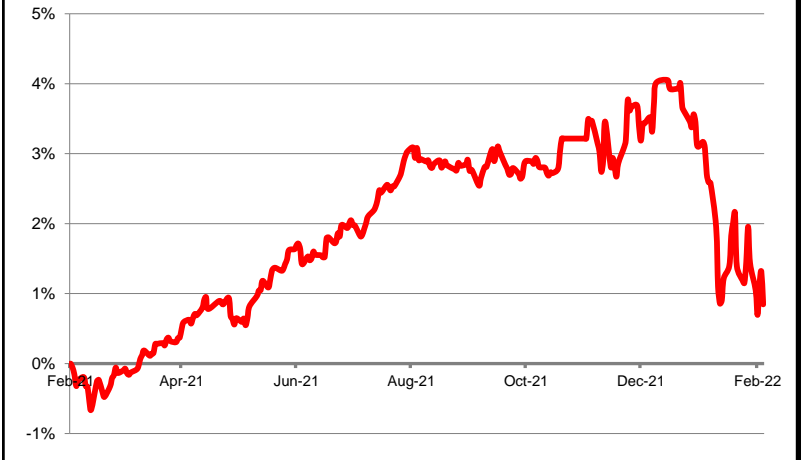
Кей Би Си Асет Мениджмънт в дигиталния свят: www.spesti.li

Вашият личен финансов съветник Ви очаква тук: www.facebook.com/groups/spestili/

Представяне на фондовете на Кей Би Си Асет Мениджмънт НВ - клон (България)

Фонд	НСА на един дял		Изменение		Стандартно отклонение
	11.02.2022	18.02.2022	стойност	%	
ОББ Платинум България	15.0767	14.9886	-0.0881	-0.58%	3.01%
ОББ ЕкспертИиз Дефанзивен Балансиран (ЕВРО)	10.1119	10.0394	-0.0725	-0.72%	0.00%
ОББ ЕкспертИиз Дефанзивен Толерантен (ЕВРО)	10.1190	10.0302	-0.0888	-0.88%	0.00%
ОББ ЕкспертИиз Динамичен Балансиран (ЕВРО)	10.3560	10.2347	-0.1213	-1.17%	0.00%
ОББ ЕкспертИиз Динамичен Толерантен (ЕВРО)	10.3464	10.2080	-0.1384	-1.34%	0.00%
ОББ ЕкспертИиз Силно Динамичен Толерантен (ЕВРО)	10.5571	10.3842	-0.1729	-1.64%	0.00%
ОББ ЕкспертИиз Дефанзивен Балансиран (ЛЕВА)	10.0718	9.9998	-0.0720	-0.71%	0.00%
ОББ ЕкспертИиз Дефанзивен Толерантен (ЛЕВА)	10.0971	10.0091	-0.0880	-0.87%	0.00%
ОББ ЕкспертИиз Динамичен Балансиран (ЛЕВА)	10.3566	10.2365	-0.1201	-1.16%	0.00%
ОББ ЕкспертИиз Динамичен Толерантен (ЛЕВА)	10.3820	10.2430	-0.1390	-1.34%	0.00%
ОББ ЕкспертИиз Силно Динамичен Толерантен (ЛЕВА)	10.5271	10.3547	-0.1724	-1.64%	0.00%

Кумулативна доходност на ОББ Платинум България за 1 година



ВАЖНО! Представената информация в настоящия маркетингов материал не представлява инвестиционна консултация, съвет, инвестиционно проучване или препоръка за инвестиране и не следва да се тълкува като такава. Информацията е валидна към датата на издаване на маркетинговия материал и може да се промени в бъдеще. Стойността на дяловете на колективните инвестиционни схеми се променя във времето и може да бъде по-висока или по-ниска от стойността в момента на инвестиране. Не се гарантират печалби и съществува риск за инвеститорите да не си възстановят пълния размер на инвестираните средства. Затова е препоръчително инвеститорите да се запознаят със спецификата на финансовите инструменти, в които желаят да инвестират и да преценят до колко те са подходящи за изпълнение на техните инвестиционни цели и склонност към риск, преди вземане на инвестиционно решение. Инвестициите в колективни инвестиционни схеми, предлагани от ОББ, са гарантирани от Фонда за компенсирание на инвеститорите, в размер на 90% от стойността на всички съхранявани от ОББ финансови инструменти, но не повече от 40 000 лв. Моля, запознайте се с Документа с ключова информация за инвеститора и Проспекта, преди да инвестирате. При поискване, можете да получите хартиено копие на тези документи безплатно във всички клонове на ОББ, в рамките на обичайното им работно време с клиенти. Пълна и най-актуална информация относно предлаганите от ОББ фондове, може да намерите на www.ubb.bg, в секция „Спестявания и инвестиции“, на интернет страницата на „Кей Би Си Асет Мениджмънт Н.В. – КЛОН“ КЧТ – www.ubbam.bg, както и в клоновете на ОББ, където може да получите и персонализиран инвестиционен съвет. Резюме на вашите права като инвеститор, е достъпно на следните хипервръзки, на български език: 11074.pdf (ubbam.bg) и на английски език: 11365.pdf (ubbam.bg).

През изминалата седмица всички колективни инвестиционни схеми на Кей Би Си Асет Мениджмънт НВ - Клон (България) завършиха със спадове. Най-голям спад отбеляза ОББ ЕкспертИиз Силно Динамичен Толерантен (ЕВРО).

Иван Димитров, Портфолио мениджър.