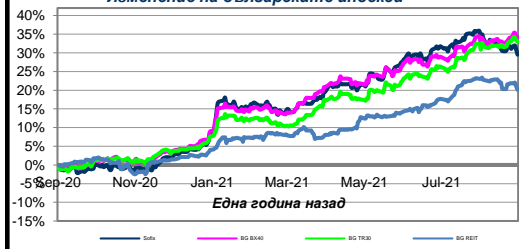


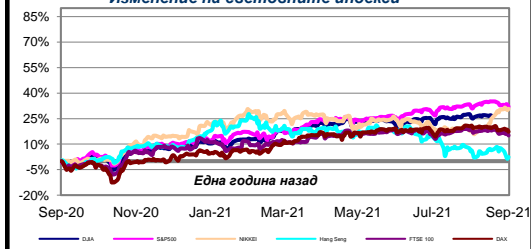
Представяне на основните борсови индекси

Индекс	Стойност на индекса		Изменение	%
	10.09.2021	17.09.2021		
SOFIX	563.08	556.43	-6.65	-1.18%
BG BX40	129.38	129.40	0.02	0.02%
BG TR30	636.23	635.82	-0.41	-0.06%
BG REIT	163.48	161.11	-2.37	-1.45%
DJIA	34,607.46	34,584.88	-22.58	-0.07%
S&P 500	4,458.58	4,432.99	-25.59	-0.57%
NIKKEI 225	30,381.84	30,500.05	118.21	0.39%
Hang Seng	26,205.91	24,920.76	-1,285.15	-4.90%
FTSE 100	7,029.20	6,963.64	-65.56	-0.93%
DAX	15,609.81	15,490.17	-119.64	-0.77%

Изменение на българските индекси



Изменение на световните индекси



Информацията, съдържаща се в настоящия документ, е актуална към посочената в него дата. Инвеститорите следва да имат предвид, че предишни резултати от дейността на фондовете нямат по необходимост връзка с бъдещи резултати. Стойността на дяловете могат да се понижат. Не се гарантират печалби и съществува риск за инвеститорите да не си възстановят пълния размер на вложените средства. Инвестициите във фондовете не са гарантирани от гаранционен фонд, създаден от държавата или от друг вид гаранция. Информацията, предоставена в настоящия документ, не представлява съвет или препоръка за инвестиране в дялове на КЕЙ БИ СИ АСЕТ МЕНИДЖМЪНТ НВ – КЛОН (България) Взаимни Фондове и не следва да се тълкува като такава. Препоръчително е инвеститорите да се запознаят с Проспектите и Правилата на „КЕЙ БИ СИ АСЕТ МЕНИДЖМЪНТ НВ – КЛОН (България)“ Взаимни Фондове преди вземане на инвестиционно решение, достъпни в офиса на „КЕЙ БИ СИ АСЕТ МЕНИДЖМЪНТ НВ – КЛОН (България)“ всеки работен ден от 8.30 – 17.00 ч., в клоновете на КЕЙ БИ СИ АСЕТ МЕНИДЖМЪНТ НВ – КЛОН (България) в рамките на работното им време с клиенти, както и в интернет на адрес: www.ubbam.bg

Седмичен коментар

Фондовете се управляват чрез "Кей Би Си Асет Мениджмънт НВ - клон" КЧТ, универсален правопримемник на Управляващо дружество „ОББ Асет Мениджмънт“ ЕАД

Водещите световни индекси отново завършиха седмицата със спад. Инвеститорите се опитваха да намерят вярната посока предвид някои добри икономически показатели от една страна, както и предизвикателствата при доставките, високите оценки на акциите и евентуално затягане на паричната политика от друга страна. Инфлацията в САЩ бе по-ниска от очакваното (0.1% през август), да известна степен успокои инвеститорите, но силни данни за производството и търговията на дребно натиснаха цените на облигациите и повишиха тяхната доходност. Продажбите на дребно се повишиха с 1.8% през август, което е в разрез с оценките на анализаторите за лек спад.

Акциите в Европа също се представиха по-слабо заради продължаващите опасения от това как "делта" варианта на Covid-19 ще се отрази на икономиката. Широкият европейски индекс STOXX Europe 600 завърши седмицата със спад от 0.97%. Доходността на европейските облигации се повиши след доклад на "Financial Times", който споменава, че ЕЦБ очаква да постигне своята целева инфлация от 2% до 2025-та година. Индуриалният Dow Jones се понижи с -0.07%, докато S&P 500, се смъкна с -0.57% спрямо предходната седмица. В Европа немският бенчмарк DAX записа спад от -0.77%, докато британският FTSE загуби -0.93% от стойността си. В Азия индексите поеха в различни посоки - Hang Seng се смъкна с -4.90%, а Nikkei 225 се повиши с 0.39%. Златото се понижи с -2.27% до 1,751.40 долара за тройница. Цената на лекия суров петрол се повиши с 3.22% до 71.97 долара за барел.

Три от четирите индекса на родната борса завършиха на червена територия през предходната седмица. Най-печеливш в състава на SOFIX бе Индуриален Холдинг България АД (+5.29%), следвана от Холдинг Варна АД (+2.49%) и Алтерко АД (+1.70%).

Новини: Кей Би Си Асет Мениджмънт в дигиталния свят!

Да спестявам или не? Това е въпросът!

Повече на: www.spesti.li

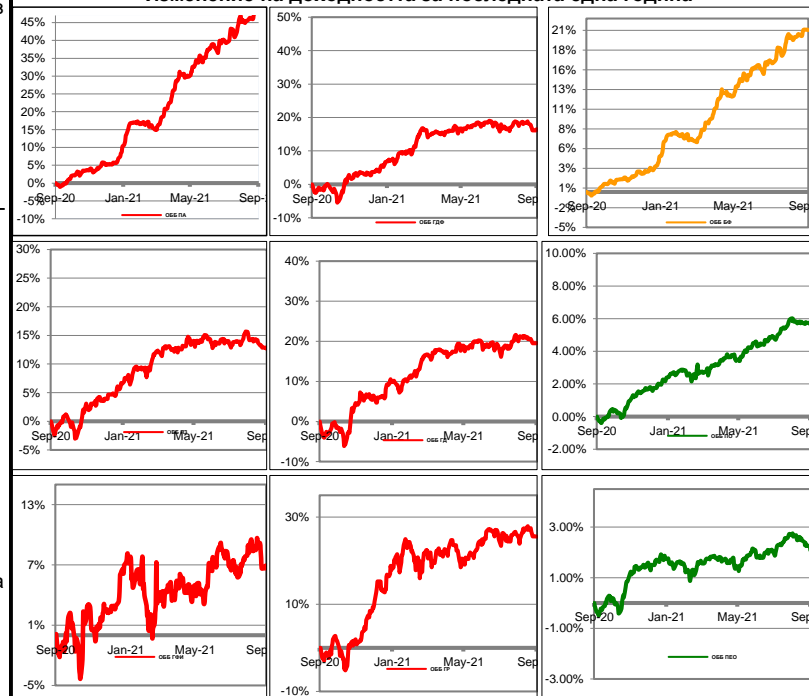
Вашият личен финансов съветник Ви очаква тук:

www.facebook.com/groups/spestili/

Представяне на фондовете на Кей Би Си Асет Мениджмънт НВ - Клон (България)

Фонд	НСА на един дял		Изменение		Стандартно отклонение
	10.09.2021	17.09.2021	стойност	%	
ОББ Премиум Акции	13.0428	13.0505	0.0077	0.06%	8.67%
ОББ Патримониум Земя	18.1782	18.1468	-0.0314	-0.17%	6.79%
ОББ Балансиран Фонд	18.3352	18.3258	-0.0094	-0.05%	4.30%
ОББ Платинум Облигации	15.2830	15.2673	-0.0157	-0.10%	1.51%
ОББ Глобал Фарм Инвест	26.5318	26.5976	0.0658	0.25%	12.10%
ОББ Платинум Евро Облигац	11.0631	11.0440	-0.0191	-0.17%	1.64%
ОББ Глобал Детски Фонд	11.2503	11.2885	0.0382	0.34%	8.56%
ОББ Глобал Дивидент	10.5052	10.5099	0.0047	0.04%	11.23%
ОББ Глобал Растех	13.6685	13.6613	-0.0072	-0.05%	14.09%

Изменение на доходността за последната една година



През изминалата седмица колективните инвестиционни схеми на Кей Би Си Асет Мениджмънт НВ - Клон (България) имаха смесено представяне. Най-голям ръст отбеляза ОББ Глобал Детски Фонд (0.34%), а най-слабо се представи ОББ Патримониум Земя със спад от (-0.17%).

Ивайло Момчилов, Портфолио мениджър.