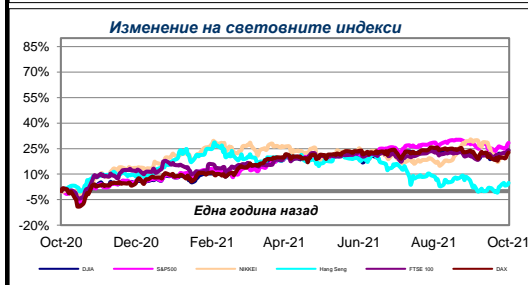
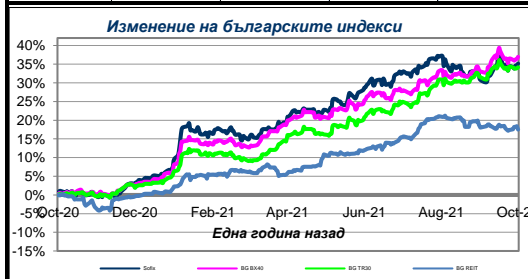


Представяне на основните борсови индекси

| Индекс | Стойност на индекса | | Изменение | % |
|------------|---------------------|------------|-----------|--------|
| | 08.10.2021 | 15.10.2021 | | |
| SOFIX | 571.93 | 574.94 | 3.01 | 0.53% |
| BG BX40 | 132.71 | 133.17 | 0.46 | 0.35% |
| BG TR30 | 649.58 | 648.60 | -0.98 | -0.15% |
| BG REIT | 160.23 | 160.45 | 0.22 | 0.14% |
| DJIA | 34 746.71 | 35 295.48 | 548.77 | 1.58% |
| S&P 500 | 4 391.36 | 4 471.37 | 80.01 | 1.82% |
| NIKKEI 225 | 28 048.94 | 29 068.63 | 1 019.69 | 3.64% |
| Hang Seng | 24 837.85 | 25 330.96 | 493.11 | 1.99% |
| FTSE 100 | 7 095.55 | 7 234.03 | 138.48 | 1.95% |
| DAX | 15 206.13 | 15 587.36 | 381.23 | 2.51% |



Информацията, съдържаща се в настоящия документ, е актуална към посочената в него дата. Инвеститорите следва да имат предвид, че предишни резултати от дейността на фондовете нямат по необходимост връзка с бъдещи резултати. Стойността на дяловете могат да се понижат. Не се гарантират печалби и съществува риск за инвеститорите да не си възстановят пълния размер на вложените средства. Инвестициите във фондовете не са гарантирани от гаранционен фонд, създаден от държавата или от друг вид гаранция. Информацията, предоставена в настоящия документ, не представлява съвет или препоръка за инвестиране в дялове на КЕЙ БИ СИ АСЕТ МЕНИДЖМЪНТ НВ – КЛОН (България) Взаимни Фондове и не следва да се тълкува като такава. Препоръчително е инвеститорите да се запознаят с Проспектите и Правилата на „КЕЙ БИ СИ АСЕТ МЕНИДЖМЪНТ НВ – КЛОН (България)“ Взаимни Фондове преди вземане на инвестиционно решение, достъпни в офиса на „КЕЙ БИ СИ АСЕТ МЕНИДЖМЪНТ НВ – КЛОН (България)“ всеки работен ден от 8.30 – 17.00 ч., в клоновете на КЕЙ БИ СИ АСЕТ МЕНИДЖМЪНТ НВ – КЛОН (България) в рамките на работното им време с клиенти, както и в интернет на адрес: www.ubbam.bg

Седмичен коментар

Фондовете се управляват чрез "Кей Би Си Асет Мениджмънт НВ - клон" КЧТ, универсален правопреемник на Управляващо дружество „ОББ Асет Мениджмънт“ ЕАД

През изминалата седмица акциите направиха ръстове, спомогнати от добри икономически данни и добри тримесечни отчети на компаниите. Цената на петрола продължи да поскъпва по света и в момента е на най-високи нива за последните три години. Този ръст се дължи отчасти на очакванията, че компаниите за комунални услуги и много други ще започнат да използват петрол вместо природен газ, заради недостига му в Европа.

Излязоха данни за инфлацията в САЩ, която се покачи с 0,4% спрямо Август и с 5.4% спрямо септември 2020 г. Цените на храните нараснаха през септември с 0,9% на месечна и с 4,6% на годишна база, докато енергийните цени се повишиха с 1,2% месечно и с цели 24,8% годишно.

Акциите в Европа също се повишиха на фона на продължаващото икономическо възстановяване и силни корпоративни отчети. Доходността на европейските облигации се понижи след сравнително волатилна седмица, като в началото на седмицата доходността се повиши заради страх от нарастващата инфлация, но после инвеститорите отново търсиха убежище в облигациите поради притеснения от това, централната банка да не избърза с затягането на монетарната си политика.

Златото поскъпна с 0.71% и в края на седмицата се търгуваше на цени от 1768.30 долара за тройунция. Петролът достигна 82.28 долара за барел, което е покачване от 2.14%.

На родната борса картината също е оцветена в зелено с изключение на BG TR30. Най-голям ръстотчете SOFIX, който се покачи с 0.63%. Минимален спад регистрира BG TR30 с обезценяване от 0.15%.

Новини: Кей Би Си Асет Мениджмънт в дигиталния свят!

Да спестявам или не? Това е въпросът!

Повече на: www.spesti.li

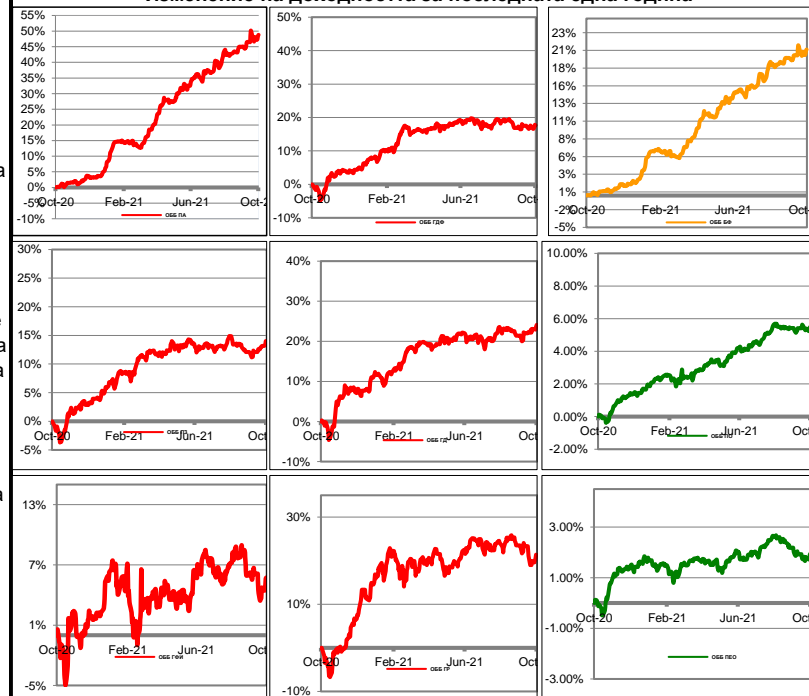
Вашият личен финансов съветник Ви очаква тук:

www.facebook.com/groups/spestili/

Представяне на фондовете на Кей Би Си Асет Мениджмънт НВ - Клон (България)

| Фонд | НСА на един дял | | Изменение | | Стандартно отклонение |
|---------------------------|-----------------|------------|-----------|-------|-----------------------|
| | 08.10.2021 | 15.10.2021 | стойност | % | |
| ОББ Премиум Акции | 13.3204 | 13.3841 | 0.0637 | 0.48% | 9.64% |
| ОББ Патримониум Земя | 18.3479 | 18.4494 | 0.1015 | 0.55% | 6.11% |
| ОББ Балансиран Фонд | 18.4684 | 18.5175 | 0.0491 | 0.27% | 4.78% |
| ОББ Платинум Облигации | 15.2783 | 15.2934 | 0.0151 | 0.10% | 1.49% |
| ОББ Глобал Фарм Инвест | 26.2020 | 26.4727 | 0.2707 | 1.03% | 11.92% |
| ОББ Платинум Евро Облигац | 11.0194 | 11.0377 | 0.0183 | 0.17% | 1.54% |
| ОББ Глобал Детски Фонд | 11.2844 | 11.3247 | 0.0403 | 0.36% | 8.21% |
| ОББ Глобал Дивидент | 10.6507 | 10.7377 | 0.0870 | 0.82% | 10.02% |
| ОББ Глобал Растеж | 13.2690 | 13.4249 | 0.1559 | 1.17% | 13.88% |

Изменение на доходността за последната една година



През изминалата седмица колективните инвестиционни схеми на Кей Би Си Асет Мениджмънт НВ - Клон (България) се представиха в зелената зона. Най-голям ръст отбеляза ОББ Глобал Растеж (1.17%), а най-слабо се представи ОББ Платинум Облигации с ръст от (0.10%).

Димитър Петков, Анализатор.