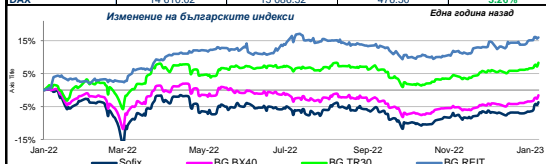
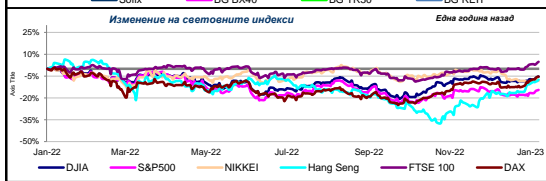
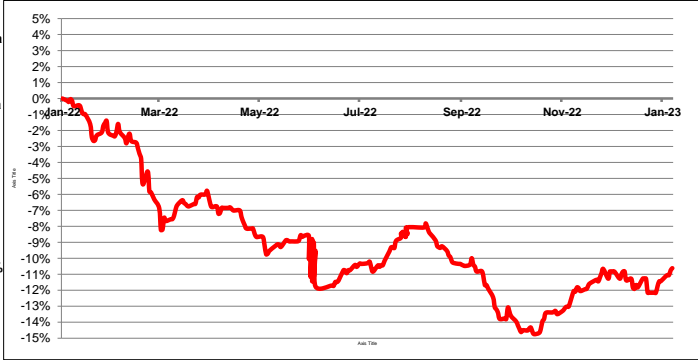


Представяне на основните борсови индекси					Седмичен коментар	Представяне на фондовете на Кей Би Си Асет Мениджмънт НВ - клон (България)																																																																																																																			
Индекс	Стойност на индекса		Изменение	%	Фонд	НСА на един дял		Изменение		Стандартно отклонение																																																																																																															
	06.01.2023	13.01.2023				стойност	%																																																																																																																		
SOFIX	604.72	623.26	18.54	3.07%	ОББ Платинум България	13.6381	13.7637	0.1256	0.92%	6.66%																																																																																																															
BG BX40	139.94	142.68	2.74	1.96%	ОББ ЕкспертИъз Дефанзивен Балансиран (ЕВРО)	9.2854	9.3336	0.0482	0.52%	6.59%																																																																																																															
BG TR30	734.09	746.13	12.04	1.64%	ОББ ЕкспертИъз Дефанзивен Топерантен (ЕВРО)	9.0953	9.1521	0.0568	0.62%	8.34%																																																																																																															
BG REIT	185.27	186.70	1.43	0.77%	ОББ ЕкспертИъз Динамичен Балансиран (ЕВРО)	9.2295	9.2936	0.0641	0.69%	10.13%																																																																																																															
DJIA	33 629.79	34 302.81	673.02	2.00%	ОББ ЕкспертИъз Динамичен Топерантен (ЕВРО)	9.1733	9.2356	0.0623	0.68%	11.30%																																																																																																															
S&P 500	3 895.08	3 999.09	104.01	2.67%	ОББ ЕкспертИъз Сигно Динамичен Топерантен (ЕВРО)	9.2356	9.3018	0.0662	0.72%	14.05%																																																																																																															
NIKKEI 225	25 973.85	26 119.52	145.67	0.56%	ОББ ЕкспертИъз Дефанзивен Балансиран (ЛЕВА)	9.2431	9.2904	0.0473	0.51%	6.62%																																																																																																															
Hang Seng	20 991.64	21 738.66	747.02	3.56%	ОББ ЕкспертИъз Дефанзивен Топерантен (ЛЕВА)	9.0748	9.1306	0.0558	0.61%	8.39%																																																																																																															
FTSE 100	7 699.49	7 844.07	144.58	1.88%	ОББ ЕкспертИъз Динамичен Балансиран (ЛЕВА)	9.2700	9.3354	0.0654	0.71%	10.25%																																																																																																															
DAX	14 610.02	15 086.52	476.50	3.26%	ОББ ЕкспертИъз Динамичен Топерантен (ЛЕВА)	9.2116	9.2731	0.0615	0.67%	11.30%																																																																																																															
 <p style="text-align: center;">Изменение на българските индекси</p>					<p>Първата седмица от новата 2023 г. донесе оптимизъм за инвеститорите. Американските индекси в акции S&P500 и NASDAQ започнаха новата година, положително и прекъснаха серията си от три поредни седмици на загуби, като и двата индекса се повишиха с повече от 1%. Като цяло американските индекси бяха на загуба до четвъртък, но в последния работен ден от седмицата акциите се повишиха след излизането на месечния доклад за заетостта, който показва забавяне на ръста на заплатите, което потенциално може да отслаби инфлационния натиск. Пазарът на труда в САЩ продължава да бъде източник на сила за американската икономика, въпреки надвисналия риск от рецесия. Публикуваните в петък данни показаха, че през декември са добавени 223 000 нови работни места. Като цяло икономиката е генерирала 4,5 млн. работни места през 2022 г. - вторият най-голям годишен брой в историята, отстъпвайки само на добавените 6,7 млн. през 2021 г. Инвеститорските нагласи веднага се обърнаха в положителна посока, увеличавайки надеждите, че Федералният резерв (Фед) ще забави темповете на повишения на лихвите и икономиката може да се „приземе меко“, т.е. инфлацията да бъде охладена без значителна рецесия. Подобни положителни настроения от окуражаващия доклад за заетостта, довежда до ралито в петък, и това осигури силен старт на основните индекси в началото на годината. Акциите на компаниите за комуникационни услуги се представиха най-добре, подпомогнати от ръстовете на Netflix и Meta Platforms, компанията майка на Facebook. Все пак Фед подчерта агресивната си позиция и че ще поддържа високи лихвените проценти, за да ограничи инфлацията. Според информационната система FactSet, през последните три месеца анализаторите са намалили оценките си за печалбата на акция за четвъртото тримесечие на компаниите от S&P500 средно с 6,5%, което е едно от най-големите намаления за последните 20 години. Така, с очаквания за намалени печалби, големите банки ще открийт сезона на тримесечните отчети тази седмица. При все това, през 2022 г. компаниите от индекса S&P500 са разпределили рекорден размер от 565 млрд. долара под формата на дивиденди, което е с близо 11% повече спрямо предходната година. Макар че докладът за пазара на труда от петък показва поредното месечно увеличение на броя на работните места, той също така показва забавяне на растежа на заплатите, което облекчи опасенията на инвеститорите за инфлацията, а това рязко повиши цените на държавните облигации. Доходностите се понижиха (цената и доходността на облигациите се движат в противоположна посока), като 10-годишните държавни облигации на САЩ затвориха в петък на равнище около 3,56%, което е значителен спад спрямо 3,88% в края на предходната година. В Европа акциите поскъпнаха, след като нови признаци за намаляване на инфлацията и обещаващи данни за бизнес активността в Еврозоната повишиха настроенията на инвеститорите. Цената на природния газ също спадна до нива, наблюдавани за последен път преди Русия да нахлуе в Украйна. Намаляването на цените на енергията спомогна за понижаване на инфлацията в Еврозоната под 10% за първи път от два месеца насам. Въпреки това базовата инфлация - която изключва променливите цени на храните, енергията, алкохола и тютюневите изделия - се ускори до 5,2% през декември (от 5,0% през ноември). В местна валута паневропейският индекс STOXX600 приключи седмицата с ръст от 4,6%. Основните борсови индекси по континента също отбелязаха силна седмица – напр. германският индекс DAX нарасна с близо 5%, а френският CAC40 се повиши с 6%. Значимо събитие също бе и че на 1 януари Хърватия официално прие еврото като своя валута, ставайки 20-ият член на Еврозоната. Подобно на световните пазари, българските акции отбелязаха ръст в първата седмица на новата година, макар и не толкова изразени като развитите пазари. Основните борсови индекси се повишиха скромно – и представителният индекс SOFIX, и широкият индекс BG40 добавиха по половин процент към стойността си. Сред местните компании най-много се покачи куриерската компания Спиди АД, чиято цена скочи с повече от почти 8% за седмицата, а най-малко – тазгодишният дебютант на борсата, Телематик Интерактив България АД, чиято цена на акцията спадна с 2,8%. Иван Димитров Главен икономист и Портфолио мениджър</p>																																																																																																																				
 <p style="text-align: center;">Изменение на световните индекси</p>											<table border="1" style="width: 100%; border-collapse: collapse;"> <thead> <tr> <th rowspan="2">Фонд</th> <th colspan="2">НСА на един дял</th> <th colspan="2">Изменение</th> <th rowspan="2">Стандартно отклонение</th> </tr> <tr> <th>06.01.2023</th> <th>13.01.2023</th> <th>стойност</th> <th>%</th> </tr> </thead> <tbody> <tr> <td>ОББ Платинум България</td> <td>13.6381</td> <td>13.7637</td> <td>0.1256</td> <td>0.92%</td> <td>6.66%</td> </tr> <tr> <td>ОББ ЕкспертИъз Дефанзивен Балансиран (ЕВРО)</td> <td>9.2854</td> <td>9.3336</td> <td>0.0482</td> <td>0.52%</td> <td>6.59%</td> </tr> <tr> <td>ОББ ЕкспертИъз Дефанзивен Топерантен (ЕВРО)</td> <td>9.0953</td> <td>9.1521</td> <td>0.0568</td> <td>0.62%</td> <td>8.34%</td> </tr> <tr> <td>ОББ ЕкспертИъз Динамичен Балансиран (ЕВРО)</td> <td>9.2295</td> <td>9.2936</td> <td>0.0641</td> <td>0.69%</td> <td>10.13%</td> </tr> <tr> <td>ОББ ЕкспертИъз Динамичен Топерантен (ЕВРО)</td> <td>9.1733</td> <td>9.2356</td> <td>0.0623</td> <td>0.68%</td> <td>11.30%</td> </tr> <tr> <td>ОББ ЕкспертИъз Сигно Динамичен Топерантен (ЕВРО)</td> <td>9.2356</td> <td>9.3018</td> <td>0.0662</td> <td>0.72%</td> <td>14.05%</td> </tr> <tr> <td>ОББ ЕкспертИъз Дефанзивен Балансиран (ЛЕВА)</td> <td>9.2431</td> <td>9.2904</td> <td>0.0473</td> <td>0.51%</td> <td>6.62%</td> </tr> <tr> <td>ОББ ЕкспертИъз Дефанзивен Топерантен (ЛЕВА)</td> <td>9.0748</td> <td>9.1306</td> <td>0.0558</td> <td>0.61%</td> <td>8.39%</td> </tr> <tr> <td>ОББ ЕкспертИъз Динамичен Балансиран (ЛЕВА)</td> <td>9.2700</td> <td>9.3354</td> <td>0.0654</td> <td>0.71%</td> <td>10.25%</td> </tr> <tr> <td>ОББ ЕкспертИъз Динамичен Топерантен (ЛЕВА)</td> <td>9.2116</td> <td>9.2731</td> <td>0.0615</td> <td>0.67%</td> <td>11.30%</td> </tr> <tr> <td>ОББ ЕкспертИъз Сигно Динамичен Топерантен (ЛЕВА)</td> <td>9.2175</td> <td>9.2828</td> <td>0.0653</td> <td>0.71%</td> <td>14.03%</td> </tr> <tr> <td>ОББ ЕкспертИъз Дефанзивен Консервативен Отговорно Инвестиращ</td> <td>9.7388</td> <td>9.7828</td> <td>0.0440</td> <td>0.45%</td> <td>-</td> </tr> <tr> <td>ОББ ЕкспертИъз Дефанзивен Балансиран Отговорно Инвестиращ</td> <td>9.6947</td> <td>9.7407</td> <td>0.0460</td> <td>0.47%</td> <td>-</td> </tr> <tr> <td>ОББ ЕкспертИъз Дефанзивен Топерантен Отговорно Инвестиращ</td> <td>9.6364</td> <td>9.6921</td> <td>0.0557</td> <td>0.58%</td> <td>-</td> </tr> <tr> <td>ОББ ЕкспертИъз Динамичен Балансиран Отговорно Инвестиращ</td> <td>9.6022</td> <td>9.6653</td> <td>0.0631</td> <td>0.66%</td> <td>-</td> </tr> <tr> <td>ОББ ЕкспертИъз Динамичен Топерантен Отговорно Инвестиращ</td> <td>9.5987</td> <td>9.6587</td> <td>0.0600</td> <td>0.63%</td> <td>-</td> </tr> <tr> <td>ОББ ЕкспертИъз Сигно Динамичен Топерантен Отговорно Инвестиращ</td> <td>9.5574</td> <td>9.6190</td> <td>0.0616</td> <td>0.64%</td> <td>-</td> </tr> </tbody> </table>					Фонд	НСА на един дял		Изменение		Стандартно отклонение	06.01.2023	13.01.2023	стойност	%	ОББ Платинум България	13.6381	13.7637	0.1256	0.92%	6.66%	ОББ ЕкспертИъз Дефанзивен Балансиран (ЕВРО)	9.2854	9.3336	0.0482	0.52%	6.59%	ОББ ЕкспертИъз Дефанзивен Топерантен (ЕВРО)	9.0953	9.1521	0.0568	0.62%	8.34%	ОББ ЕкспертИъз Динамичен Балансиран (ЕВРО)	9.2295	9.2936	0.0641	0.69%	10.13%	ОББ ЕкспертИъз Динамичен Топерантен (ЕВРО)	9.1733	9.2356	0.0623	0.68%	11.30%	ОББ ЕкспертИъз Сигно Динамичен Топерантен (ЕВРО)	9.2356	9.3018	0.0662	0.72%	14.05%	ОББ ЕкспертИъз Дефанзивен Балансиран (ЛЕВА)	9.2431	9.2904	0.0473	0.51%	6.62%	ОББ ЕкспертИъз Дефанзивен Топерантен (ЛЕВА)	9.0748	9.1306	0.0558	0.61%	8.39%	ОББ ЕкспертИъз Динамичен Балансиран (ЛЕВА)	9.2700	9.3354	0.0654	0.71%	10.25%	ОББ ЕкспертИъз Динамичен Топерантен (ЛЕВА)	9.2116	9.2731	0.0615	0.67%	11.30%	ОББ ЕкспертИъз Сигно Динамичен Топерантен (ЛЕВА)	9.2175	9.2828	0.0653	0.71%	14.03%	ОББ ЕкспертИъз Дефанзивен Консервативен Отговорно Инвестиращ	9.7388	9.7828	0.0440	0.45%	-	ОББ ЕкспертИъз Дефанзивен Балансиран Отговорно Инвестиращ	9.6947	9.7407	0.0460	0.47%	-	ОББ ЕкспертИъз Дефанзивен Топерантен Отговорно Инвестиращ	9.6364	9.6921	0.0557	0.58%	-	ОББ ЕкспертИъз Динамичен Балансиран Отговорно Инвестиращ	9.6022	9.6653	0.0631	0.66%	-	ОББ ЕкспертИъз Динамичен Топерантен Отговорно Инвестиращ	9.5987	9.6587	0.0600	0.63%	-
Фонд	НСА на един дял		Изменение		Стандартно отклонение																																																																																																																				
	06.01.2023	13.01.2023	стойност	%																																																																																																																					
ОББ Платинум България	13.6381	13.7637	0.1256	0.92%	6.66%																																																																																																																				
ОББ ЕкспертИъз Дефанзивен Балансиран (ЕВРО)	9.2854	9.3336	0.0482	0.52%	6.59%																																																																																																																				
ОББ ЕкспертИъз Дефанзивен Топерантен (ЕВРО)	9.0953	9.1521	0.0568	0.62%	8.34%																																																																																																																				
ОББ ЕкспертИъз Динамичен Балансиран (ЕВРО)	9.2295	9.2936	0.0641	0.69%	10.13%																																																																																																																				
ОББ ЕкспертИъз Динамичен Топерантен (ЕВРО)	9.1733	9.2356	0.0623	0.68%	11.30%																																																																																																																				
ОББ ЕкспертИъз Сигно Динамичен Топерантен (ЕВРО)	9.2356	9.3018	0.0662	0.72%	14.05%																																																																																																																				
ОББ ЕкспертИъз Дефанзивен Балансиран (ЛЕВА)	9.2431	9.2904	0.0473	0.51%	6.62%																																																																																																																				
ОББ ЕкспертИъз Дефанзивен Топерантен (ЛЕВА)	9.0748	9.1306	0.0558	0.61%	8.39%																																																																																																																				
ОББ ЕкспертИъз Динамичен Балансиран (ЛЕВА)	9.2700	9.3354	0.0654	0.71%	10.25%																																																																																																																				
ОББ ЕкспертИъз Динамичен Топерантен (ЛЕВА)	9.2116	9.2731	0.0615	0.67%	11.30%																																																																																																																				
ОББ ЕкспертИъз Сигно Динамичен Топерантен (ЛЕВА)	9.2175	9.2828	0.0653	0.71%	14.03%																																																																																																																				
ОББ ЕкспертИъз Дефанзивен Консервативен Отговорно Инвестиращ	9.7388	9.7828	0.0440	0.45%	-																																																																																																																				
ОББ ЕкспертИъз Дефанзивен Балансиран Отговорно Инвестиращ	9.6947	9.7407	0.0460	0.47%	-																																																																																																																				
ОББ ЕкспертИъз Дефанзивен Топерантен Отговорно Инвестиращ	9.6364	9.6921	0.0557	0.58%	-																																																																																																																				
ОББ ЕкспертИъз Динамичен Балансиран Отговорно Инвестиращ	9.6022	9.6653	0.0631	0.66%	-																																																																																																																				
ОББ ЕкспертИъз Динамичен Топерантен Отговорно Инвестиращ	9.5987	9.6587	0.0600	0.63%	-																																																																																																																				
ОББ ЕкспертИъз Сигно Динамичен Топерантен Отговорно Инвестиращ	9.5574	9.6190	0.0616	0.64%	-																																																																																																																				

Кумулативна доходност на ОББ Платинум България за 1 година



Последвайте Кей Би Си Асет Мениджмънт в дигиталния свят:
 Facebook: <https://www.facebook.com/Spesti.li.page>
 Instagram: <https://www.instagram.com/spesti.li/>
 LinkedIn: <https://www.linkedin.com/company/ubb-asset-management/mycompany/?viewAsMember=true>

„Кей Би Си Асет Мениджмънт НВ – клон КЧТ България“
 Оперативен офис: Бул. „Витоша“ № 89Б, ет.6, София 1463
 тел: (359 2) 811 3767; e-mail: ubbam@ubb.bg; www.ubbam.bg

ВАЖНО! Тази информация съдържа маркетингов материал и не представлява инвестиционна консултация; съвет, инвестиционно проучване или препоръка за инвестиране и не следва да се тълкува като такава. Информацията е валидна към датата на публикуването ѝ и може да се промени в бъдеще. Стойността на дяловете на колективните инвестиционни схеми се променя във времето и може да бъде по-висока или по-ниска от стойността в момента на инвестиране. Не се гарантират печалби и съществува риск за инвеститорите да не си възстановят пълния размер на инвестираните средства. Затова е препоръчително инвеститорите да се запознаят със спецификата на финансовите инструменти, в които желат да инвестират и да преценят до колко те са подходящи за изпълнение на техните инвестиционни цели и опитност към риск, преди вземане на инвестиционно решение. Инвестицията, която се предлага се отнася до придобиване на дялове във фонд, а не до активи, в които фондът инвестира. Моля, запознайте се с Основния информационен документ и Проспекта, преди да инвестирате. При поискване, можете да получите хартиено копие на тези документи безплатно във всички клонове на ОББ, в рамките на обичайното им работно време с клиенти. Пълна и най-актуална информация относно предлаганите от ОББ фондове, може да намерите на www.ubb.bg, в секция „Състоявания и инвестиции“ на интернет страницата на Кей Би Си Асет Мениджмънт НВ. – КЛОН КЧТ – www.ubbam.bg, както и в клоновете на ОББ, където може да получите и персонализиран инвестиционен съвет. Резюме на вашите права като инвеститор, е достъпно на следните хипервръзки, на български език: 11074.pdf (ubbam.bg) и на английски език: 11365.pdf (ubbam.bg).