

Представяне на основните борсови индекси

Седмичен коментар

Представяне на фондовете на Кей Би Си Асет Мениджмънт НВ - Клон (България)

Индекс	Стойност на индекса		Изменение	%
	03.09.2021	10.09.2021		
SOFIX	560.71	563.08	2.37	0.42%
BG BX40	128.13	129.38	1.25	0.98%
BG TR30	629.24	636.23	6.99	1.11%
BG REIT	161.39	163.48	2.09	1.29%
DJIA	35 369.35	34 607.46	-761.89	-2.15%
S&P 500	4 535.43	4 458.58	-76.85	-1.69%
NIKKEI 225	29 128.11	30 381.84	1 253.73	4.30%
Hang Seng	25 901.99	26 205.91	303.92	1.17%
FTSE 100	7 138.35	7 029.20	-109.15	-1.53%
DAX	15 781.20	15 609.81	-171.39	-1.09%

Фондовете се управляват чрез "Кей Би Си Асет Мениджмънт НВ - клон" КЧТ, универсален правоприменник на Управляващо дружество „ОББ Асет Мениджмънт“ ЕАД

Водещите световни индекси завършиха седмицата с лек спад. В петък излязоха данни в САЩ за производствените цени, които надминаха очакванията на анализаторите и отново повдигнаха опасенията за по-трайна инфлация. Индексите се оцветиха в червено в петък, докато доходността на 10-годишните щатски съкровищни облигации обърна низходящия тренд и завърши седмицата покачвайки се.

Акциите в Европа също се представиха по-слабо заради несигурността около икономическото възстановяване и продължаващата пандемия от Covid-19. Президентът на Европейската централна банка (ЕЦБ) Кристин Лагард сподели за решението на централната банка да намали покупките на облигации до края на годината, което от своя страна спомогна за покачването на доходността и на европейските облигации. Индустриалният Dow Jones се понижи с -2.15%, докато S&P 500, се смъкна с -1.69% спрямо предходната седмица. В Европа немският бенчмарк DAX записа спад от -1.09%, докато британският FTSE загуби -1.53% от стойността си. В Азия индексите се оцветиха в зелено - Hang Seng се повиши с 4.30%, а Nikkei 225 с 1.17%.

Златото се понижи с -2.27% до 1,792.10 долара за тройунция. Цената на лекия суров петрол се повиши с цели 0.62% до 69.72 долара за барел.

Четири индекса на родната борса завършиха на зелена територия през предходната седмица. Най-печеливш в състава на SOFIX бе Телелинк Бизнес Сървисис Груп АД-София (+12.84%), следвана от Химимпорт АД (+3.85%) и Доверие Обединен Холдинг АД (+2.27%).

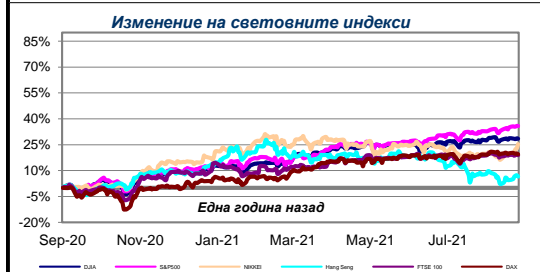
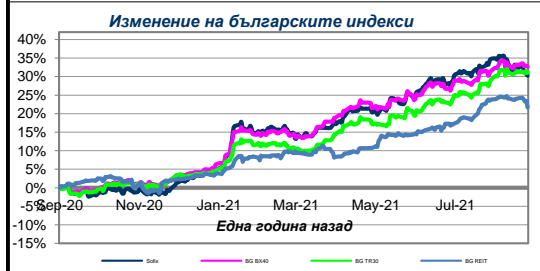
Новини: Кей Би Си Асет Мениджмънт в дигиталния свят!

Да спестявам или не? Това е въпросът!

Повече на: www.spesti.li

Вашият личен финансов съветник Ви очаква тук:

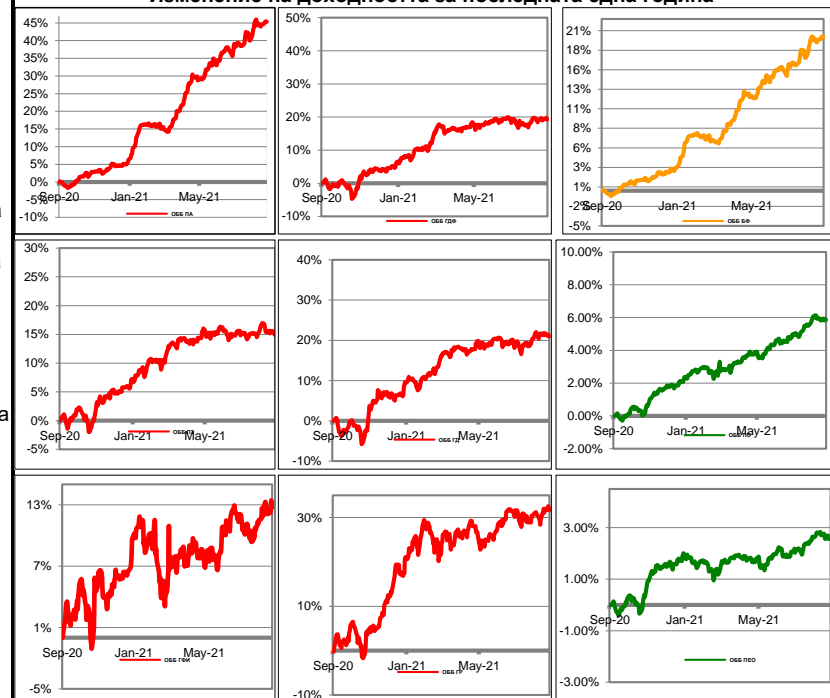
www.facebook.com/groups/spestilli/



Информацията, съдържаща се в настоящия документ, е актуална към посочената в него дата. Инвеститорите следва да имат предвид, че предишни резултати от дейността на фондовете нямат по необходимост връзка с бъдещи резултати. Стойността на дяловете могат да се понижат. Не се гарантират печалби и съществува риск за инвеститорите да не си възстановят пълния размер на вложените средства. Инвестициите във фондовете не са гарантирани от гаранционен фонд, създаден от държавата или от друг вид гаранция. Информацията, предоставена в настоящия документ, не представлява съвет или препоръка за инвестиране в дялове на КЕЙ БИ СИ АСЕТ МЕНИДЖМЪНТ НВ - КЛОН (България) Взаимни Фондове и не следва да се тълкува като такава. Препоръчително е инвеститорите да се запознаят с Проспектите и Правилата на „КЕЙ БИ СИ АСЕТ МЕНИДЖМЪНТ НВ - КЛОН (България)“ Взаимни Фондове преди вземане на инвестиционно решение, достъпни в офиса на „КЕЙ БИ СИ АСЕТ МЕНИДЖМЪНТ НВ - КЛОН (България)“ всеки работен ден от 8.30 - 17.00 ч., в клоновете на КЕЙ БИ СИ АСЕТ МЕНИДЖМЪНТ НВ - КЛОН (България) в рамките на работното им време с клиенти, както и в интернет на адрес: www.ubbam.bg

Фонд	НСА на един дял		Изменение		Стандартно отклонение
	03.09.2021	10.09.2021	стойност	%	
ОББ Премиум Акции	12.8976	13.0428	0.1452	1.13%	8.82%
ОББ Патримониум Земя	18.3145	18.1782	-0.1363	-0.74%	6.74%
ОББ Балансиран Фонд	18.2334	18.3352	0.1018	0.56%	4.34%
ОББ Платинум Облигации	15.2840	15.2830	-0.0010	-0.01%	1.49%
ОББ Глобал Фарм Инвест	27.1089	26.5318	-0.5771	-2.13%	12.37%
ОББ Платинум Евро Облигац	11.0859	11.0631	-0.0228	-0.21%	1.62%
ОББ Глобал Детски Фонд	11.4572	11.2503	-0.2069	-1.81%	8.34%
ОББ Глобал Дивидент	10.5974	10.5052	-0.0922	-0.87%	11.17%
ОББ Глобал Растеж	13.8318	13.6685	-0.1633	-1.18%	14.29%

Изменение на доходността за последната една година



През изминалата седмица колективните инвестиционни схеми на Кей Би Си Асет Мениджмънт НВ - Клон (България) завършиха предимно на червена територия. Само локално инвестираните фондове записаха ръстове. ОББ Балансиран фонд добави 0.56%, докато най-голям ръст отбеляза ОББ Премиум Акции 1.13%.

Ивайло Момчилов, Портфолио мениджър.