

Представяне на основните борсови индекси

Седмичен коментар

Индекс	Стойност на индекса		Изменение	%
	01.10.2021	08.10.2021		
SOFIX	581.79	571.93	-9.86	-1.69%
BG BX40	134.56	132.71	-1.85	-1.37%
BG TR30	653.98	649.58	-4.40	-0.67%
BG REIT	161.54	160.23	-1.31	-0.81%
DJIA	34 327.45	34 746.71	419.26	1.22%
S&P 500	4 357.05	4 391.36	34.31	0.79%
NIKKEI 225	28 771.07	28 048.94	-722.13	-2.51%
Hang Seng	24 575.64	24 837.85	262.21	1.07%
FTSE 100	7 027.07	7 095.55	68.48	0.97%
DAX	15 156.44	15 206.13	49.69	0.33%

Фондовете се управляват чрез "Кей Би Си Асет Мениджмънт НВ - клон" КЧТ, универсален правопреемник на Управляващо дружество „ОББ Асет Мениджмънт“ ЕАД

След негативната седмица, която записаха финансовите пазари последва една седмица, която съживи инструментите и тласна нагласата в положителна посока. Акциите възстановиха част от загубите. Повечето от основните бенчмаркове отбелязват печалби, като индексът S&P500 възстановява част от загубите си нанесени през предходната седмица. DJIA записа доходност от 1.22% за изминалата седмица, докато широкият индекс записа 0.79% прираст.

Европейските акции приключиха на по-високи нива въпреки значителната нестабилност. Доходността на основните облигации в еврозоната се повиши поради опасенията за инфлацията, произтичаща от скока в цените на природния газ. Това не попречи на германският индекс DAX да се повиши с 0.33%, докато британският индекс FTSE100 се добави към стойността си 0.97%.

Азиатските пазари показаха за поредна седмица разнопосочни сигнали и индексът NIKKEI225 се понижи с 2.51%, докато Hang Seng се повиши и добави към стойността си 1.07%.

Златото стартира продажбите през миналата седмица от 1767.60 долара за тройунция и спадна с 10 долара при затваряне на пазарите в петък до 1757.40 долара за тройунция, което е спад от 0.58%. Лекият суров петрол пък отбеляза покачване през изминалата седмица, като в понеделник търговията започна от 77.62 долара за барел и в петък достигна 79.35 долара за барел, което е увеличение с 2.18% на седмична база.

На родната борса картината е оцветена в червено. Най-голям спад претърпя SOFIX, който отбележи спад от 1.69%. Минимален спад регистрира BG TR30 със обезценяване от 0.67%.

Новини: Кей Би Си Асет Мениджмънт в дигиталния свят!

Да спестявам или не? Това е въпросът!

Повече на: www.spesti.li

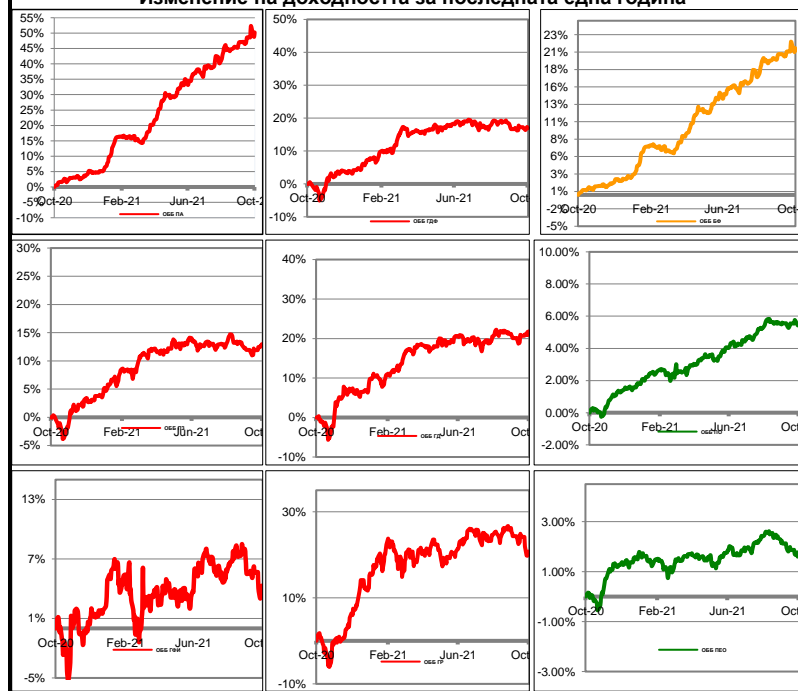
Вашият личен финансов съветник Ви очаква тук:

www.facebook.com/groups/spesti/

Представяне на фондовете на Кей Би Си Асет Мениджмънт НВ - Клон (България)

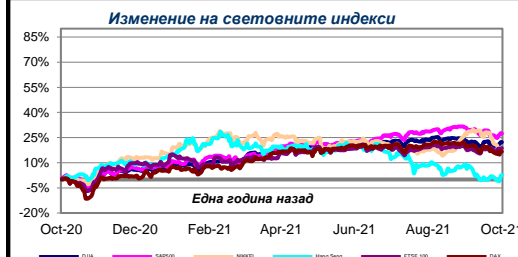
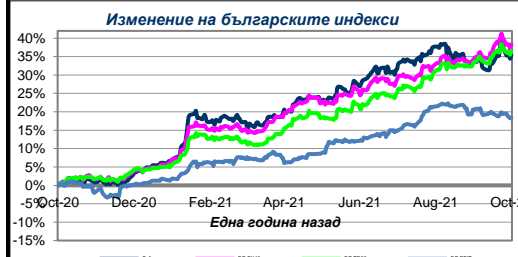
Фонд	НСА на един дял		Изменение		Стандартно отклонение
	01.10.2021	08.10.2021	стойност	%	
ОББ Премиум Акции	13.5049	13.3204	-0.1845	-1.37%	9.64%
ОББ Патримониум Земя	18.2626	18.3479	0.0853	0.47%	6.11%
ОББ Балансиран Фонд	18.6092	18.4684	-0.1408	-0.76%	4.78%
ОББ Платинум Облигации	15.3130	15.2783	-0.0347	-0.23%	1.49%
ОББ Глобал Фарм Инвест	26.1655	26.2020	0.0365	0.14%	11.92%
ОББ Платинум Евро Облигац	11.0168	11.0194	0.0026	0.02%	1.54%
ОББ Глобал Детски Фонд	11.2847	11.2844	-0.0003	0.00%	8.21%
ОББ Глобал Дивидент	10.5875	10.6507	0.0632	0.60%	10.02%
ОББ Глобал Растеж	13.4043	13.2690	-0.1353	-1.01%	13.88%

Изменение на доходността за последната една година



През изминалата седмица колективните инвестиционни схеми на Кей Би Си Асет Мениджмънт НВ - Клон (България) имаха смесено представяне. Най-голям ръст отбеляза ОББ Глобал Дивидент(0.60%), а най-слабо се представи ОББ Премиум Акции със спад от (-1.37%).

Димитър Петков, Анализатор.



Информацията, съдържаща се в настоящия документ, е актуална към посочената в него дата. Инвеститорите следва да имат предвид, че предишни резултати от дейността на фондовете нямат по необходимост връзка с бъдещи резултати. Стойността на дяловете могат да се понижат. Не се гарантират печалби и съществува риск за инвеститорите да не си възстановят пълния размер на вложените средства. Инвестициите във фондовете не са гарантирани от гаранционен фонд, създаден от държавата или от друг вид гаранция. Информацията, предоставена в настоящия документ, не представлява съвет или препоръка за инвестиране в дялове на КЕЙ БИ СИ АСЕТ МЕНИДЖМЪНТ НВ – КЛОН (България) Взаимни Фондове и не следва да се тълкува като такава. Препоръчително е инвеститорите да се запознаят с Проспектите и Правилата на „КЕЙ БИ СИ АСЕТ МЕНИДЖМЪНТ НВ – КЛОН (България)“ Взаимни Фондове преди вземане на инвестиционно решение, достъпни в офиса на „КЕЙ БИ СИ АСЕТ МЕНИДЖМЪНТ НВ – КЛОН (България)“ всеки работен ден от 8.30 – 17.00 ч. в клоновете на КЕЙ БИ СИ АСЕТ МЕНИДЖМЪНТ НВ – КЛОН (България) в рамките на работното им време с клиенти, както и в интернет на адрес: www.ubbam.bg